久留米市庁舎特定天井耐震改修工事設計業務委託
図 面 リ ス ト

図面番号	図面名称	備考
A-01	付近見取図、配置図	
A-02	1階平面図（エントランスホール）	既存図
A-03	2階平面図(くるみホール、ホワイエ）	〃
A-04	19階平面図（議場）	〃
A-05	20階平面図（議場上部）	〃
A-06	R階平面図、17階～R階断面図（議場）	〃
A-07	2階天井伏図 1（エントランスホール）	〃
A-08	2階天井伏図 2（エントランスホール）	〃
A-09	2階天井伏図 3（くるみホール、ホワイエ）	〃
A-10	2階天井伏図 4（ホワイエ）	〃
A-11	19階、20階天井伏図（議場）	〃
A-12	1～5階断面図（ホワイエ）	〃
A-13	1～3階断面図　1（くるみホール）	〃
A-14	1～3階断面図　2（くるみホール）	〃
A-15	2～3階断面詳細図　1（ホワイエ）	〃
A-16	2～3階断面詳細図　2（ホワイエ）	〃
A-17	2階展開図（くるみホール）	〃
A-18	19階平面詳細図（議場）	〃
A-19	20階平面詳細図（議場）	〃
A-20	19階断面詳細図（議場）	〃
A-21	20階断面詳細図（議場）	〃
E-01	電灯設備 2階平面図（エントランスホール上部、くるみホール、ホワイエ）	〃
E-02	電灯設備 3階平面図（くるみホール上部、ホワイエ上部）	〃
E-03	電灯設備 20階平面図（議場上部）	〃
E-04	非常照明設備 2階平面図（エントランスホール上部、くるみホール、ホワイエ）	〃
E-05	非常照明設備 3階平面図（くるみホール上部、ホワイエ上部）	〃
E-06	非常照明設備 19、20階平面図（議場、議場上部）	〃
E-07	放送設備 2階平面図（エントランスホール上部、くるみホール、ホワイエ）	〃
E-08	放送設備 3階平面図（くるみホール上部、ホワイエ上部）	〃
E-09	放送設備 19、20階平面図（議場、議場上部）	〃
E-10	AV設備 2階くるみホール、カフェテリア平面図	〃
E-11	AV設備 20階平面図（議場上部）	〃
E-12	防災設備 2階平面図（エントランスホール上部、くるみホール、ホワイエ）	〃
E-13	防災設備 3階平面図（くるみホール上部、ホワイエ上部）	〃
E-14	防災設備 19、20階平面図（議場、議場上部）	〃
M-01	空調ダクト設備 1 階平面図（ エントランスホール）	〃
M-02	空調ダクト設備 2 階平面図（ エントランスホール上部、くるみホール、ホワイエ）	〃
M-03	空調ダクト設備 3 階平面図（ くるみホール上部、ホワイエ上部）	〃
M-04	空調ダクト設備 19階平面図（議場）	〃
M-05	空調ダクト設備 20階平面図（議場上部）	〃
M-06	消火設備 1 階平面図（ エントランスホール）	〃
M-07	消火設備 2 階平面図（ エントランスホール上部、くるみホール、ホワイエ）	〃
M-08	消火設備 3 階平面図（ くるみホール上部、ホワイエ上部）	〃
M-09	消火設備 １９・２０ 階平面図（ 議場、議場上部）	〃

付近見取図

工事場所
久留米市城南町15番地3

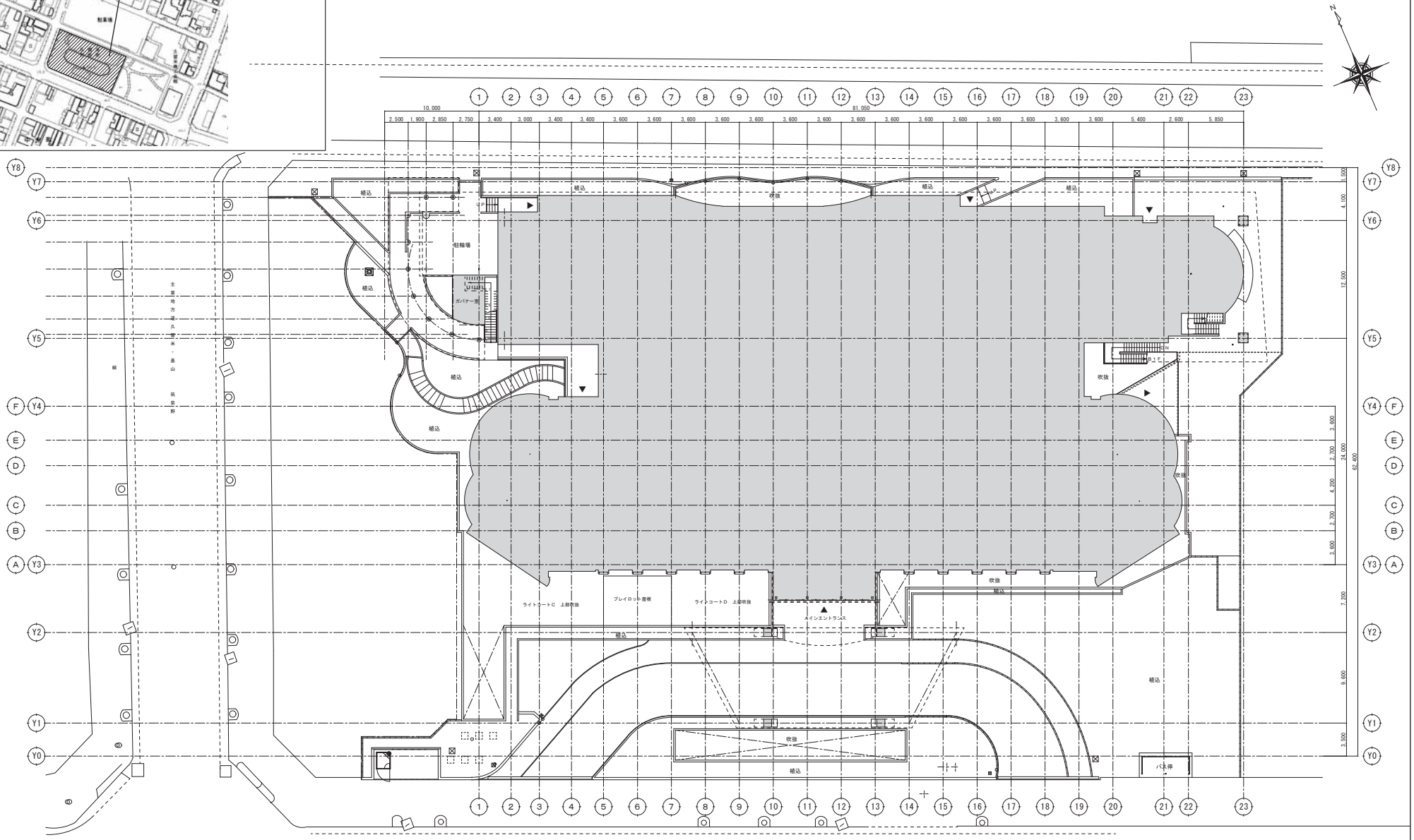

久留米市	業務名称 久留米市庁舎特定天井耐震改修工事設計業務委託	
	図面名称 付近見取図、配置図	図面番号 A－01

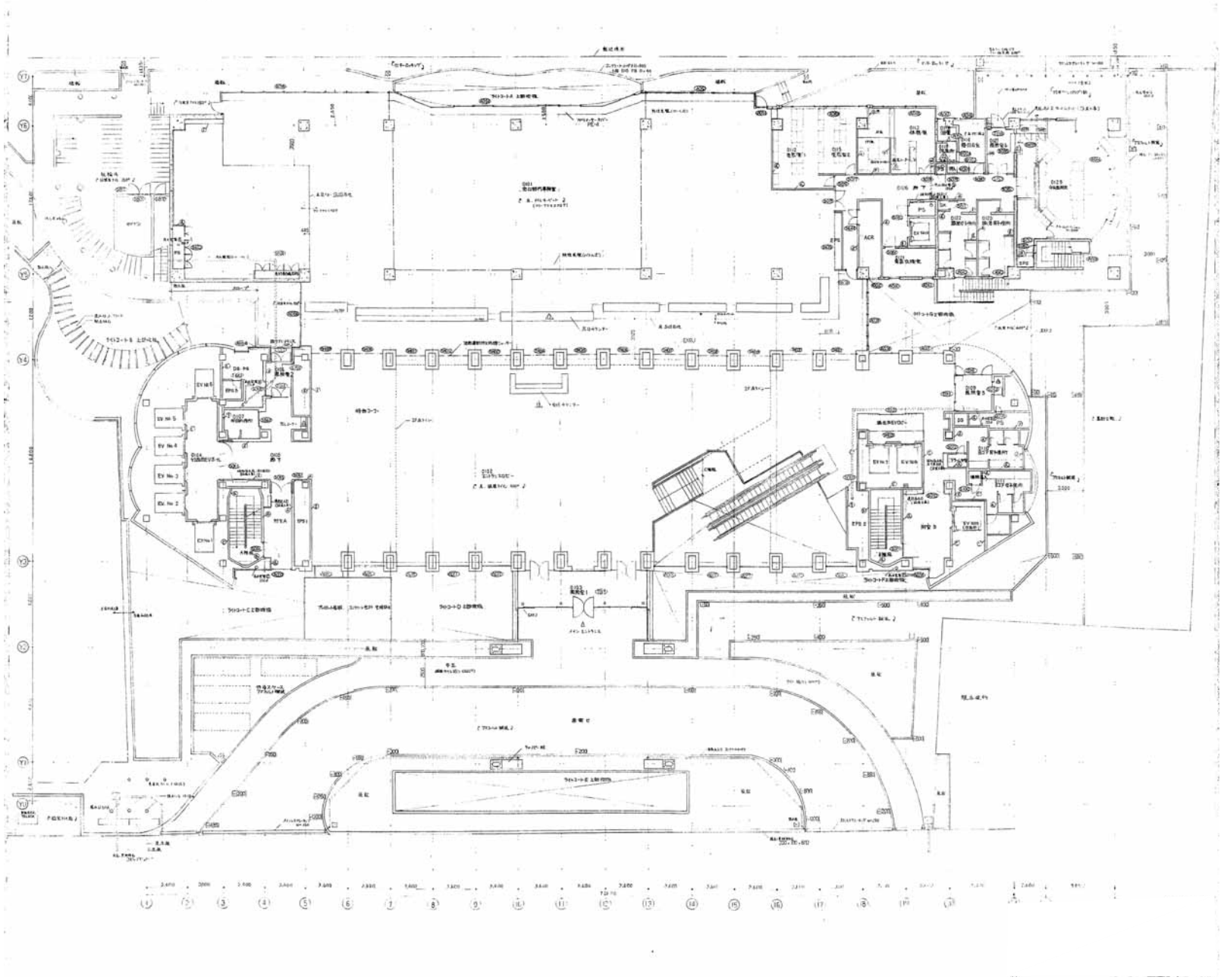

久留米市	業務名称 久留米市庁舎特定天井耐震改修工事設計業務委託	
	図面名称 １階平面図（エントランスホール）	図面番号 Ａ－０２

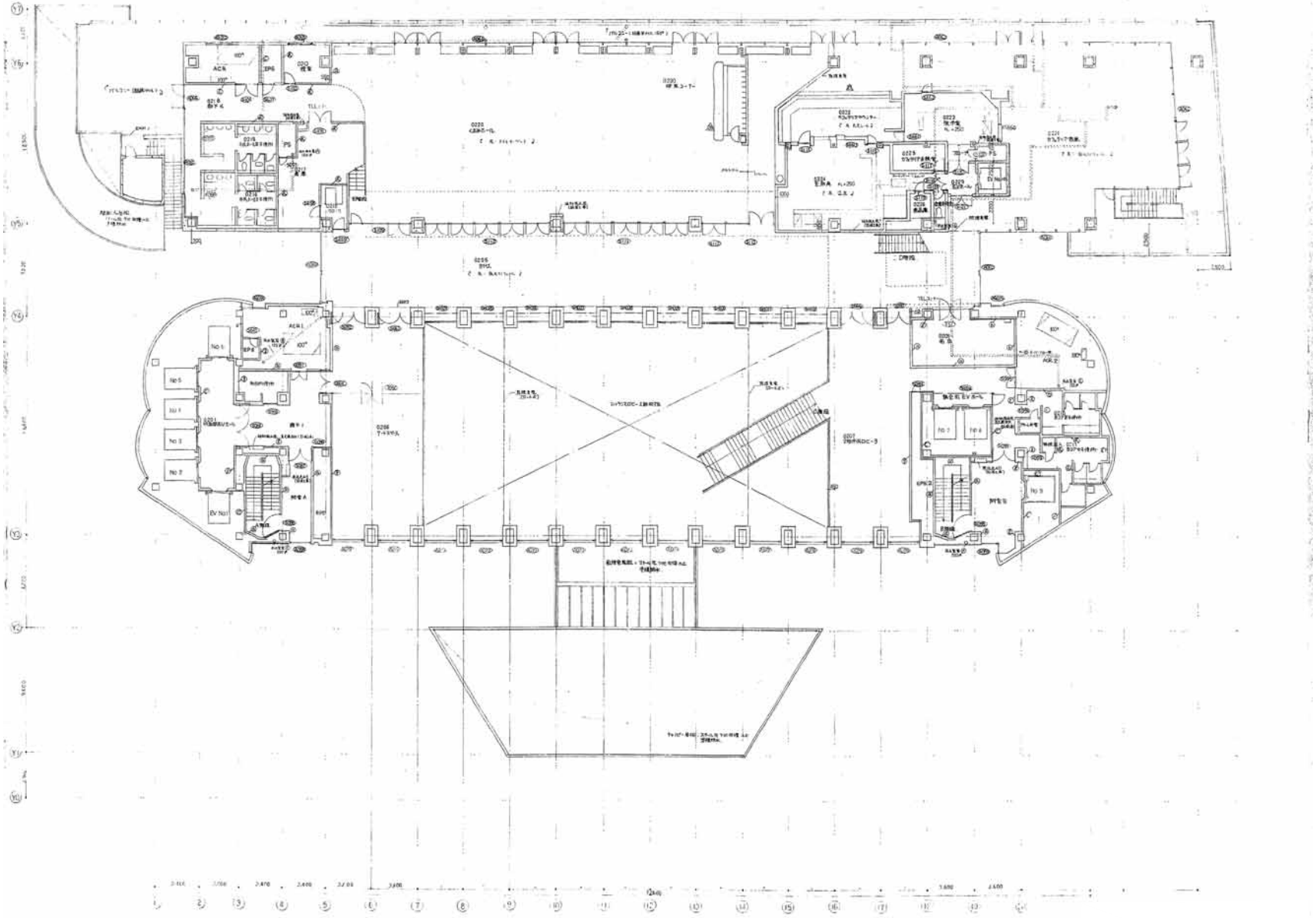

久留米市	業務名称 久留米市庁舎特定天井耐震改修工事設計業務委託	
	図面名称 ２階平面図（くるみホール、ホワイエ）	図面番号 Ａ－０３

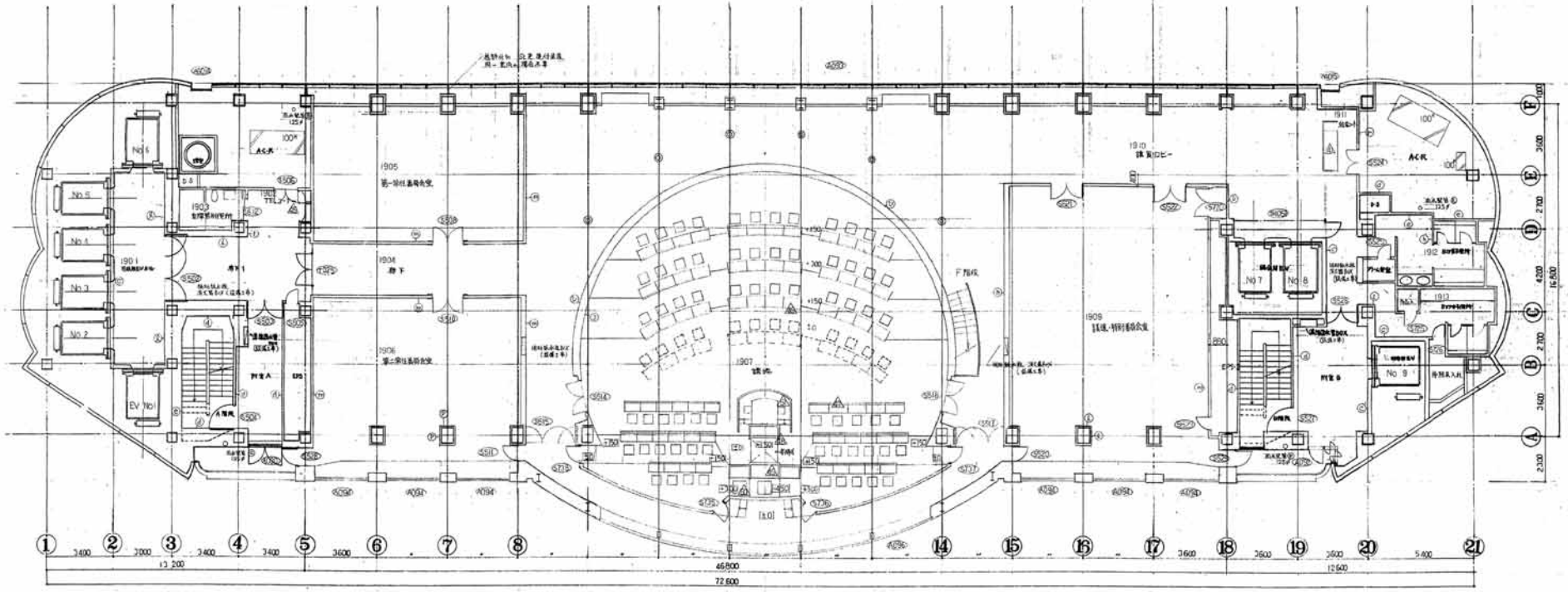

19 階平面図

	久留米市	業務名称 久留米市庁舎特定天井耐震改修工事設計業務委託	
		図面名称 １９階平面図（議場）	図面番号 Ａ－０４

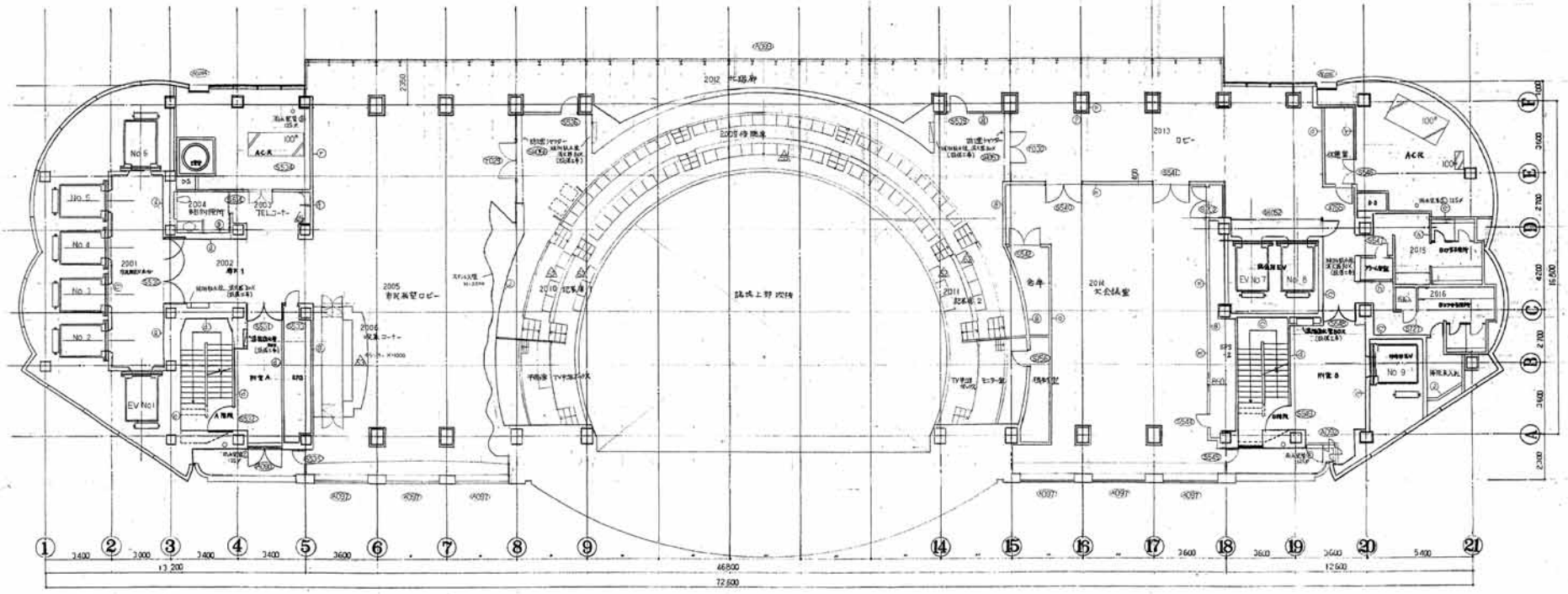

20 階平面図

	久留米市	業務名称 久留米市庁舎特定天井耐震改修工事設計業務委託	
		図面名称 ２０階平面図（議場上部）	図面番号 Ａ－０５

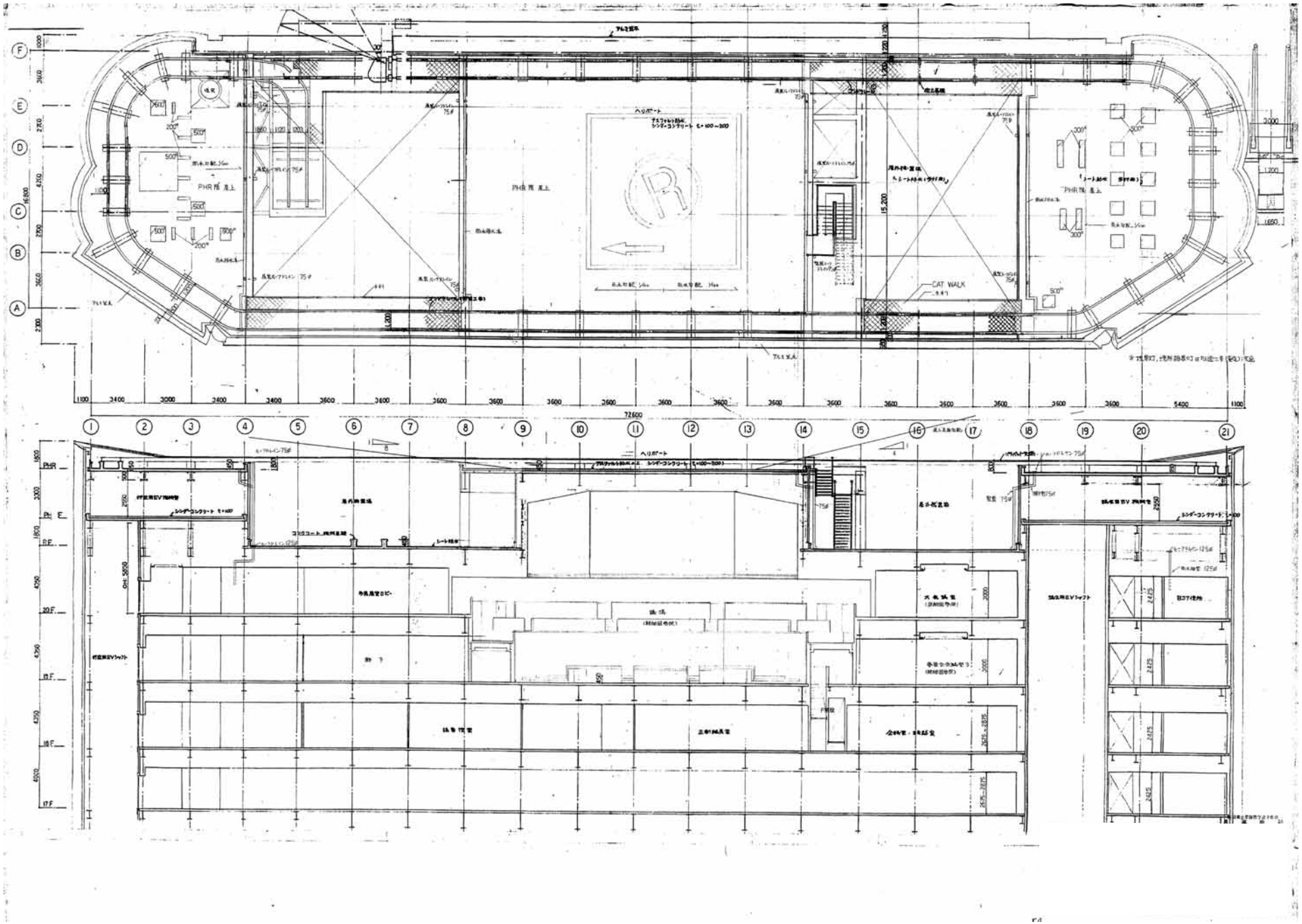

久留米市	業務名称 久留米市庁舎特定天井耐震改修工事設計業務委託	
	図面名称 Ｒ階平面図、１７階～Ｒ階断面図（議場）	図面番号 Ａ－０６

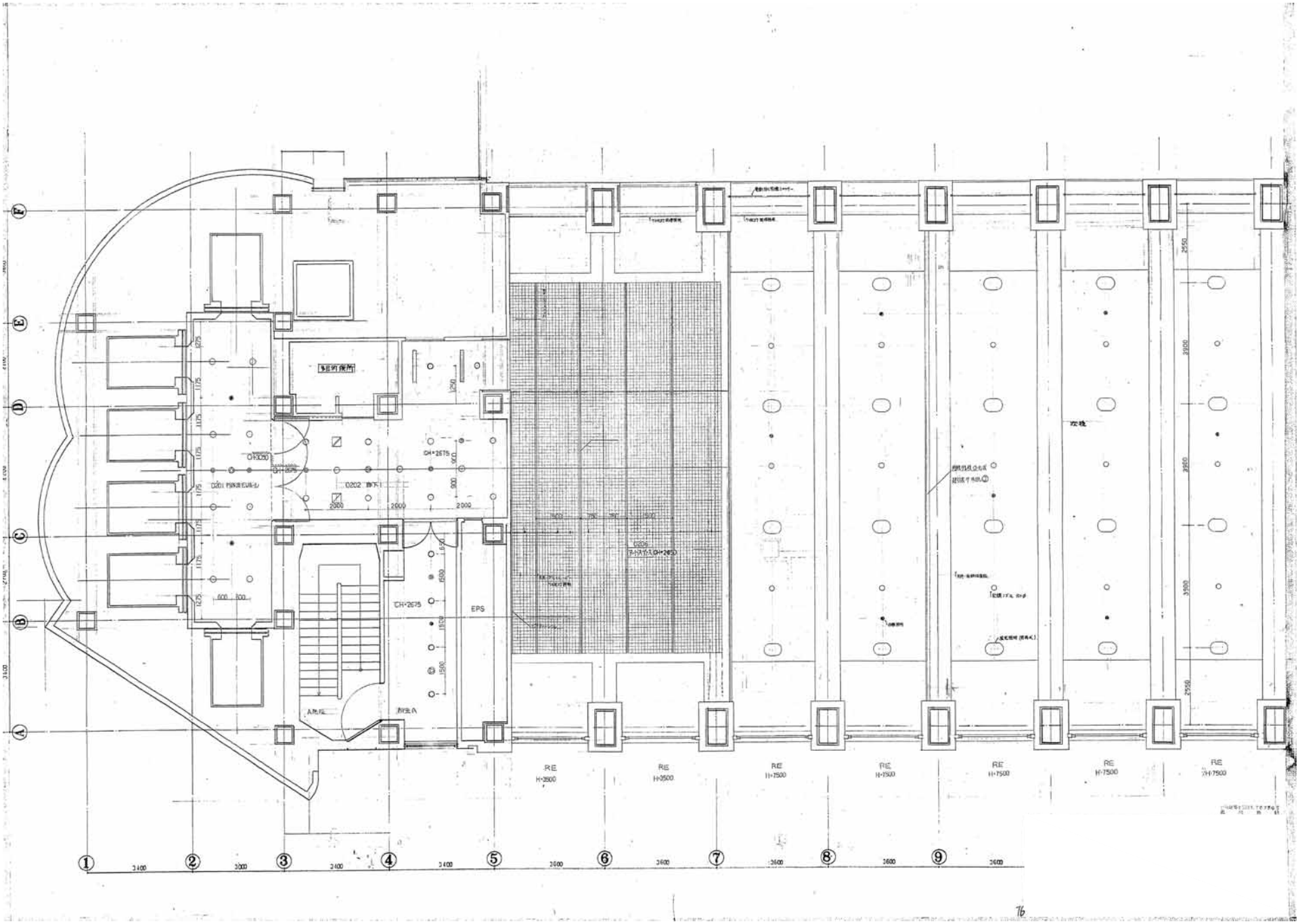

	久留米市	業務名称 久留米市庁舎特定天井耐震改修工事設計業務委託	
		図面名称 ２階天井伏図１（エントランスホール）	図面番号 Ａ－０７

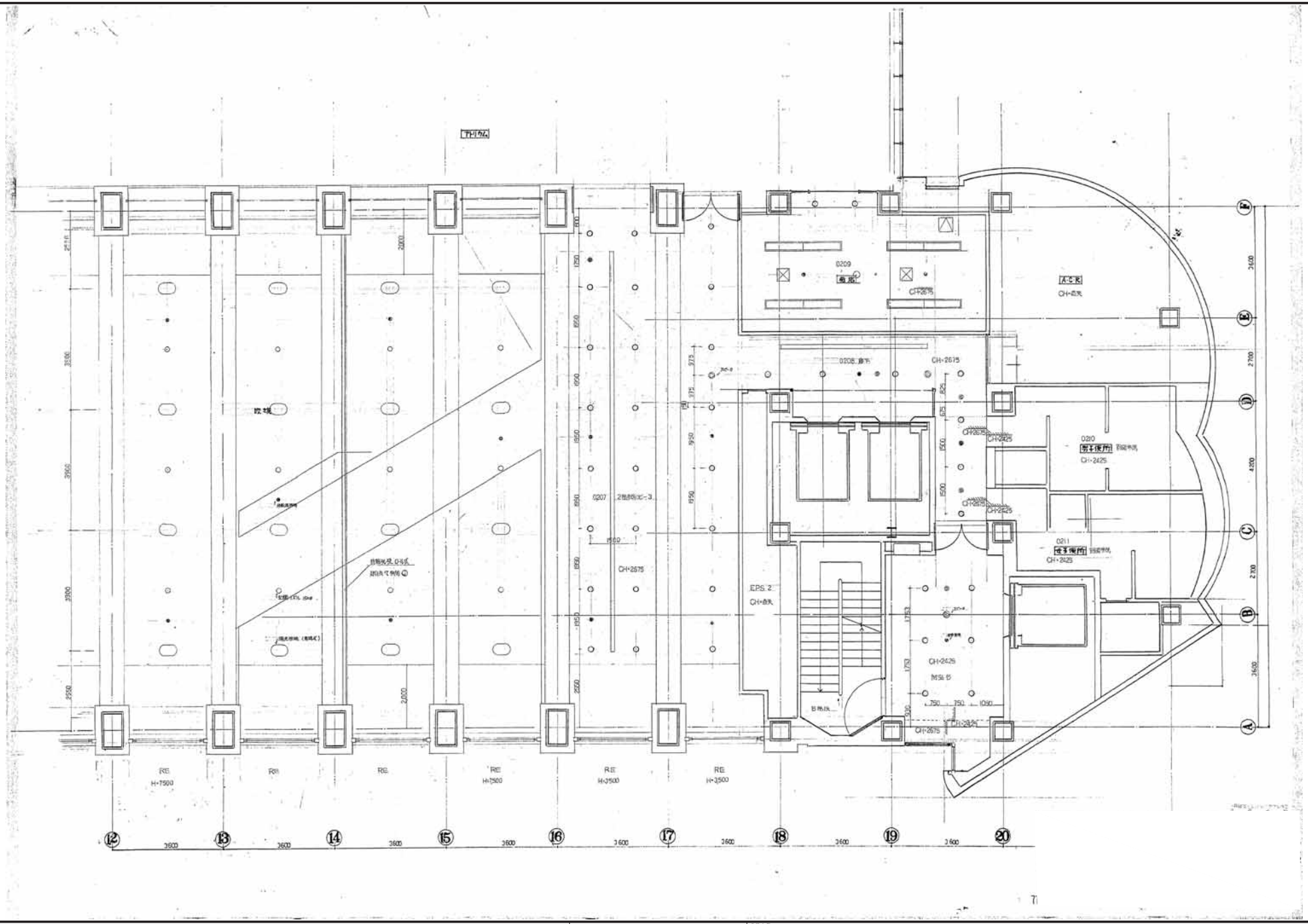

久留米市	業務名称 久留米市庁舎特定天井耐震改修工事設計業務委託	
	図面名称 ２階天井伏図２（エントランスホール）	図面番号 Ａ－０８

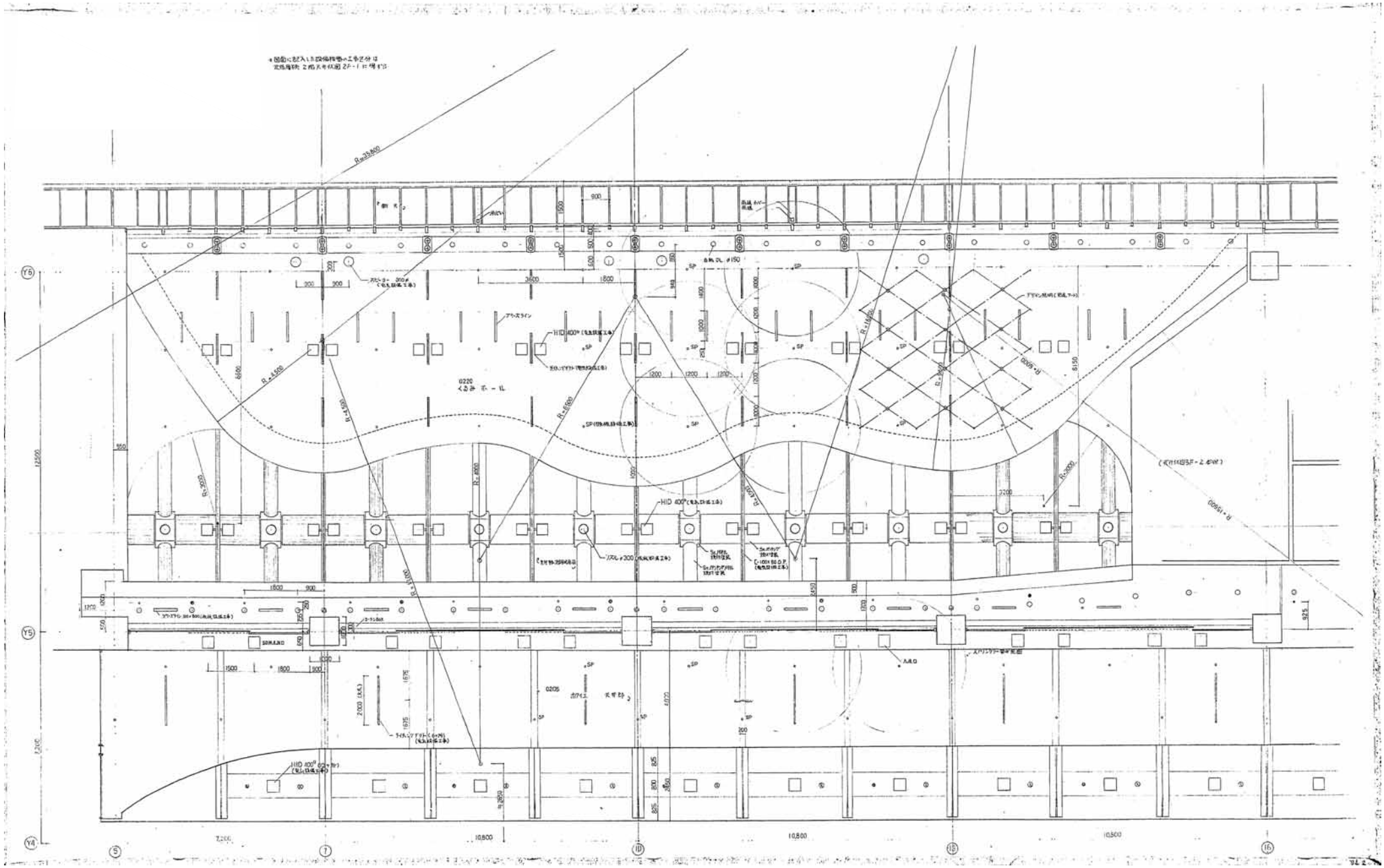

久留米市	業務名称 久留米市庁舎特定天井耐震改修工事設計業務委託	
	図面名称 ２階天井伏図３（くるみホール、ホワイエ）	図面番号 Ａ－０９

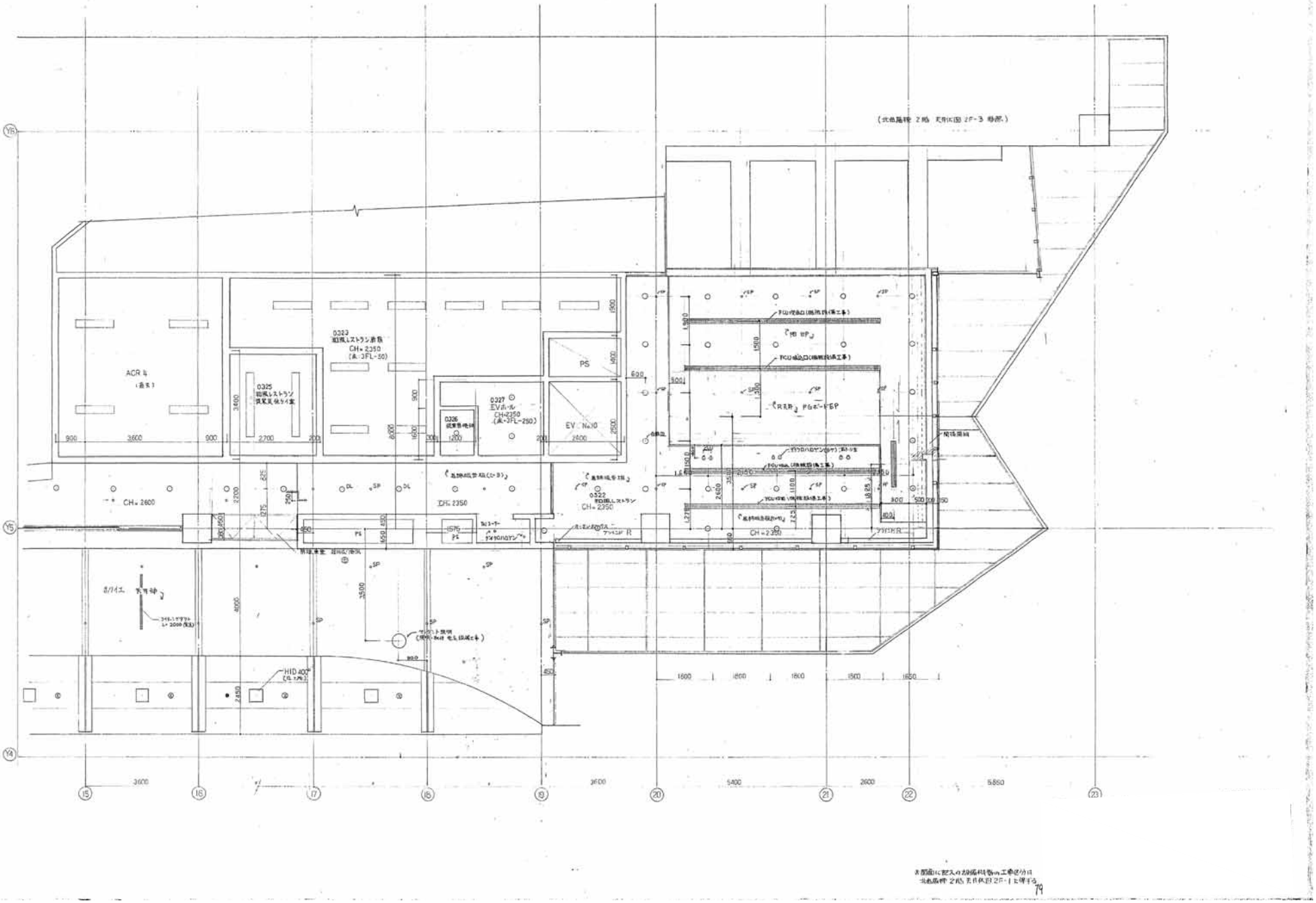

久留米市	業務名称 久留米市庁舎特定天井耐震改修工事設計業務委託		
	図面名称 ２階天井伏図４（ホワイエ）		図面番号 Ａ－１０

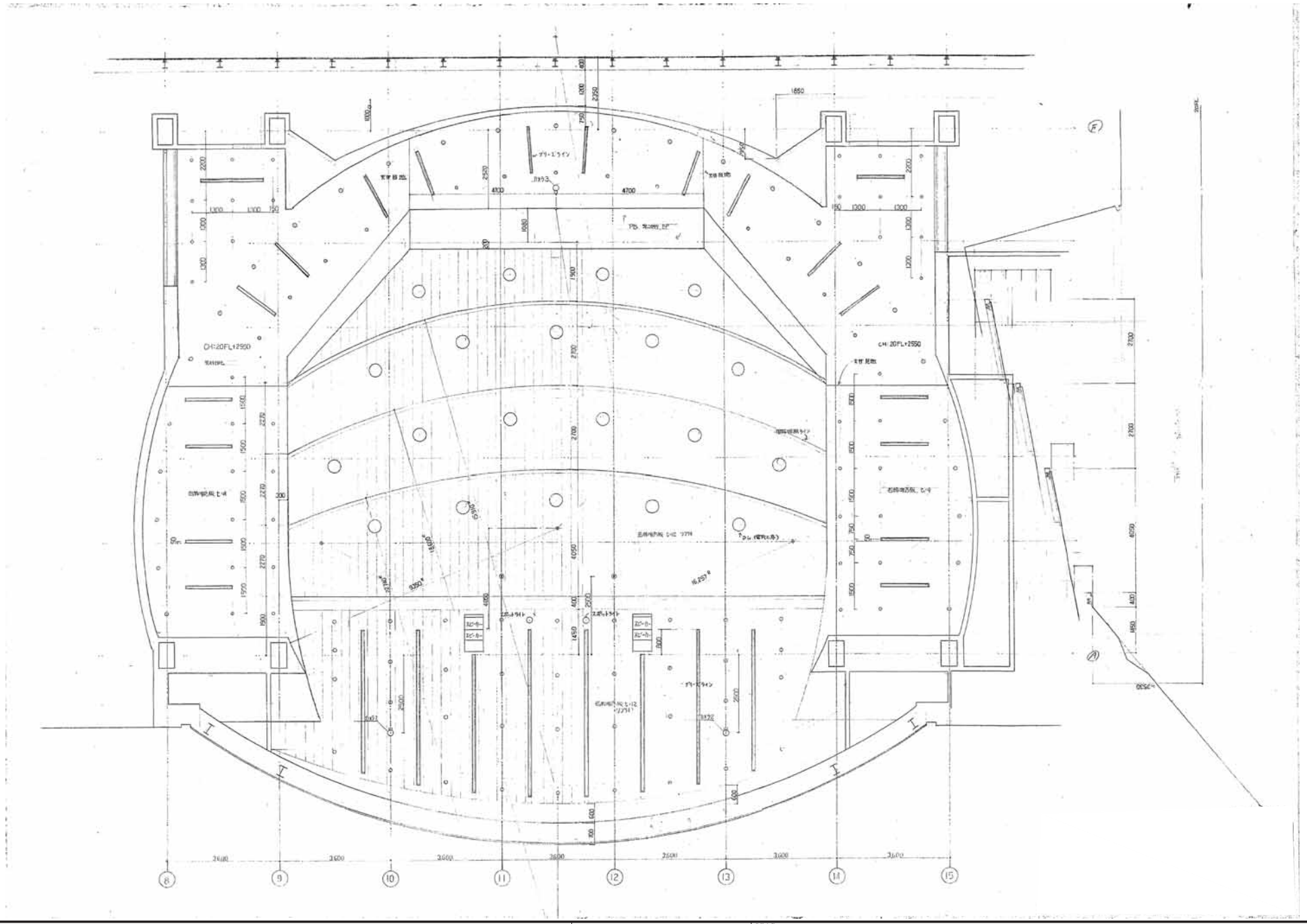

久留米市	業務名称 久留米市庁舎特定天井耐震改修工事設計業務委託	
	図面名称 １９階、２０階天井伏図（議場）	図面番号 Ａ－１１

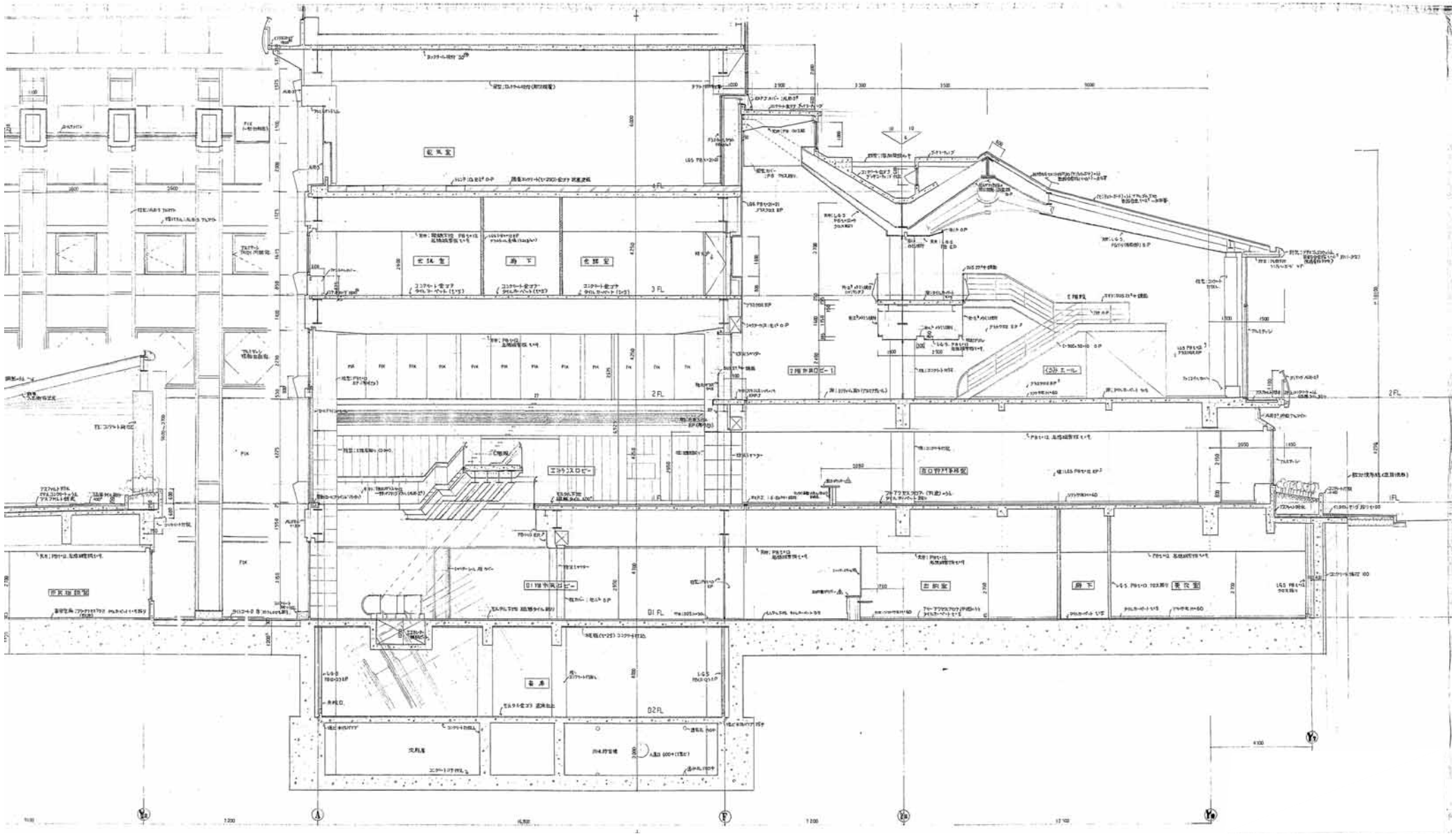

久留米市	業務名称 久留米市庁舎特定天井耐震改修工事設計業務委託	
	図面名称 １～５階断面図（ホワイエ）	図面番号 Ａ－１２

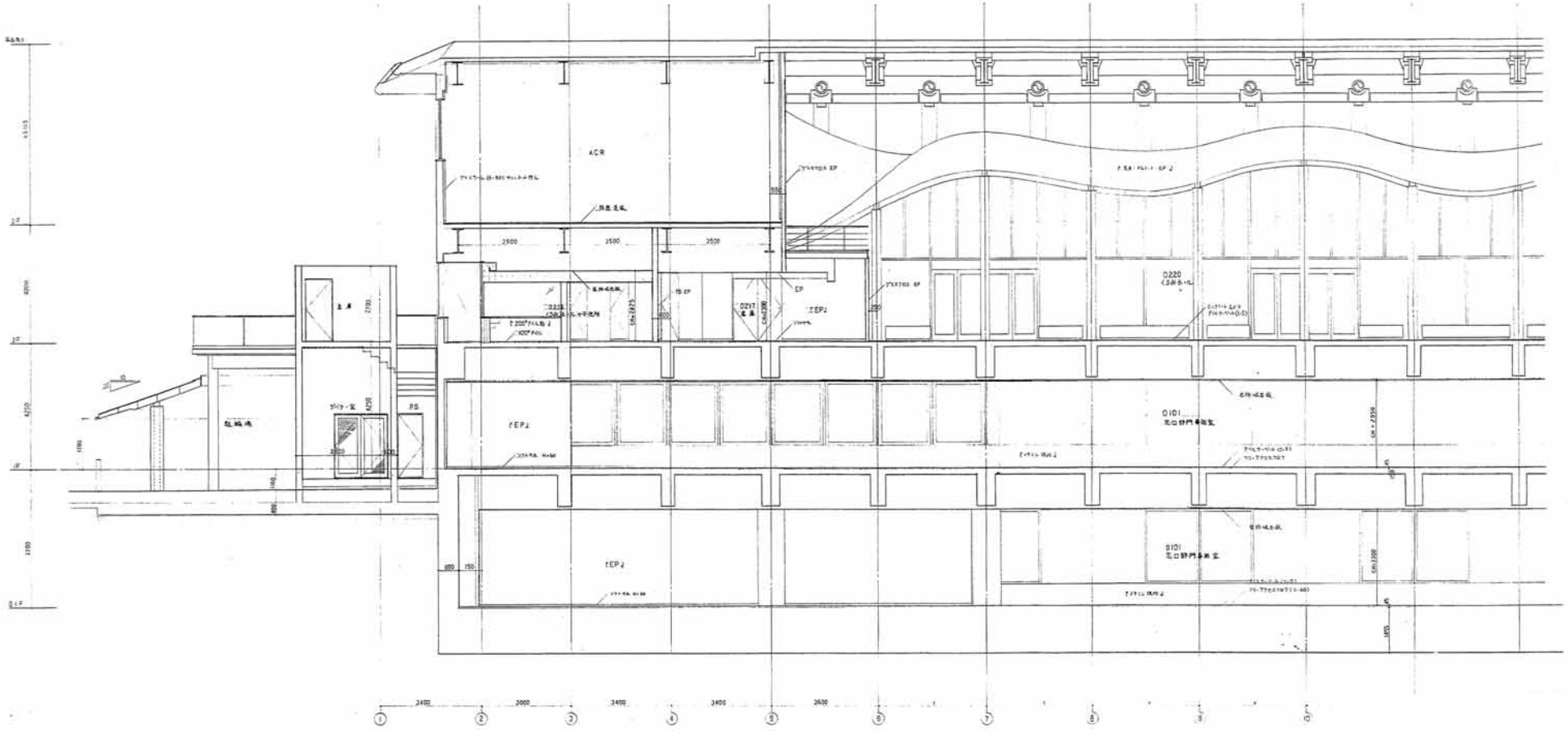

久留米市	業務名称 久留米市庁舎特定天井耐震改修工事設計業務委託		
	図面名称 １～３階断面図１（くるみホール）		図面番号 Ａ－１３

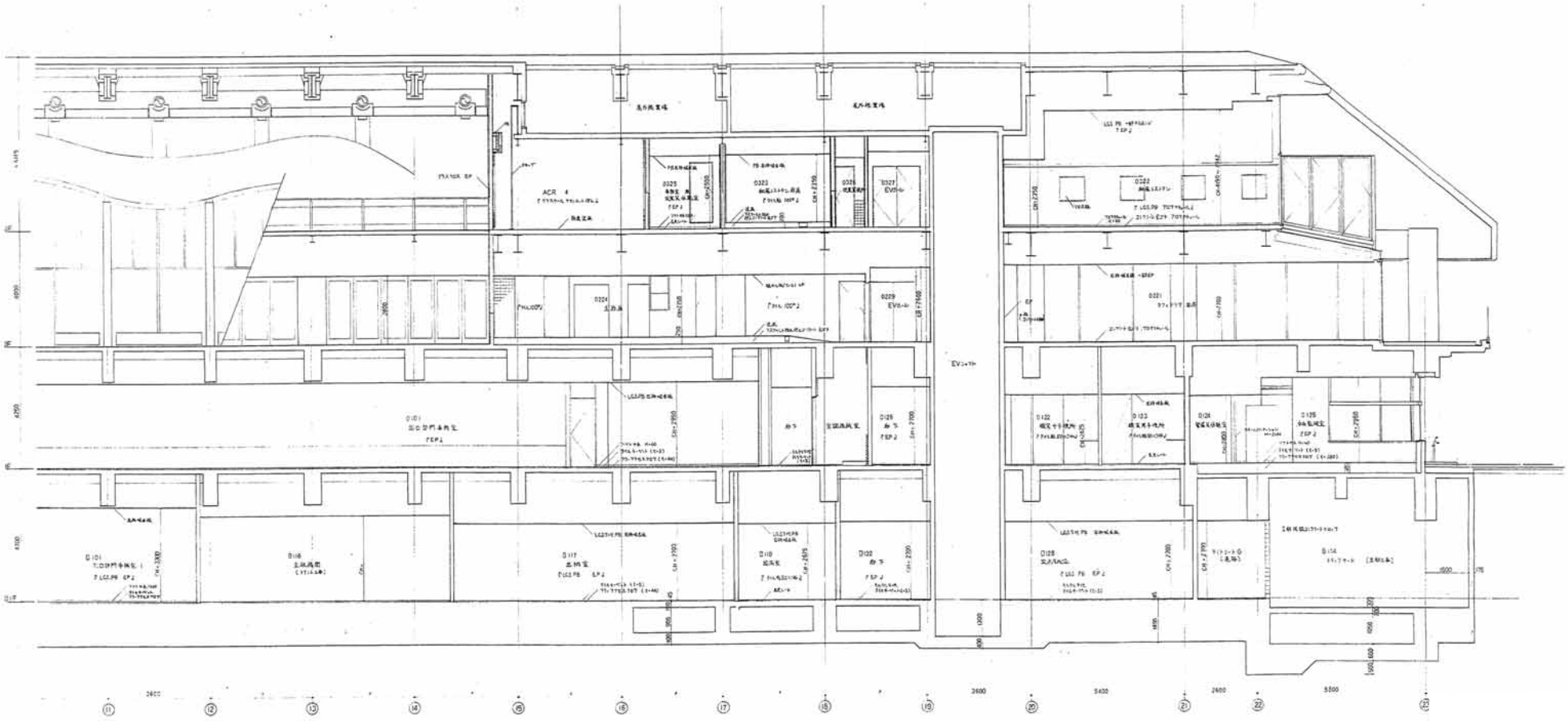

久留米市	業務名称 久留米市庁舎特定天井耐震改修工事設計業務委託	
	図面名称 １～３階断面図２（くるみホール）	図面番号 Ａ－１４

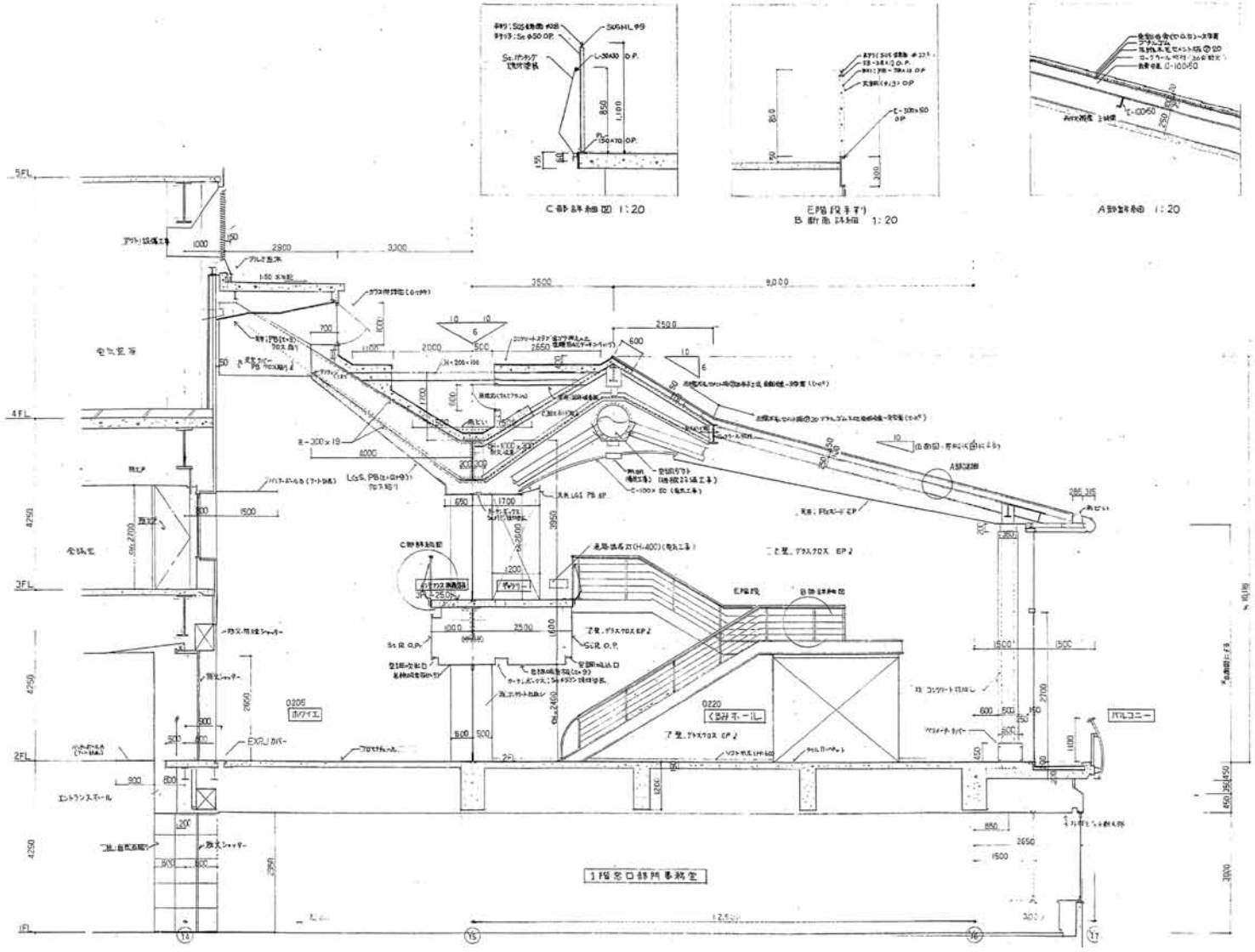

久留米市	業務名称 久留米市庁舎特定天井耐震改修工事設計業務委託		
	図面名称 ２～３階断面詳細図１（ホワイエ）		図面番号 Ａ－１５

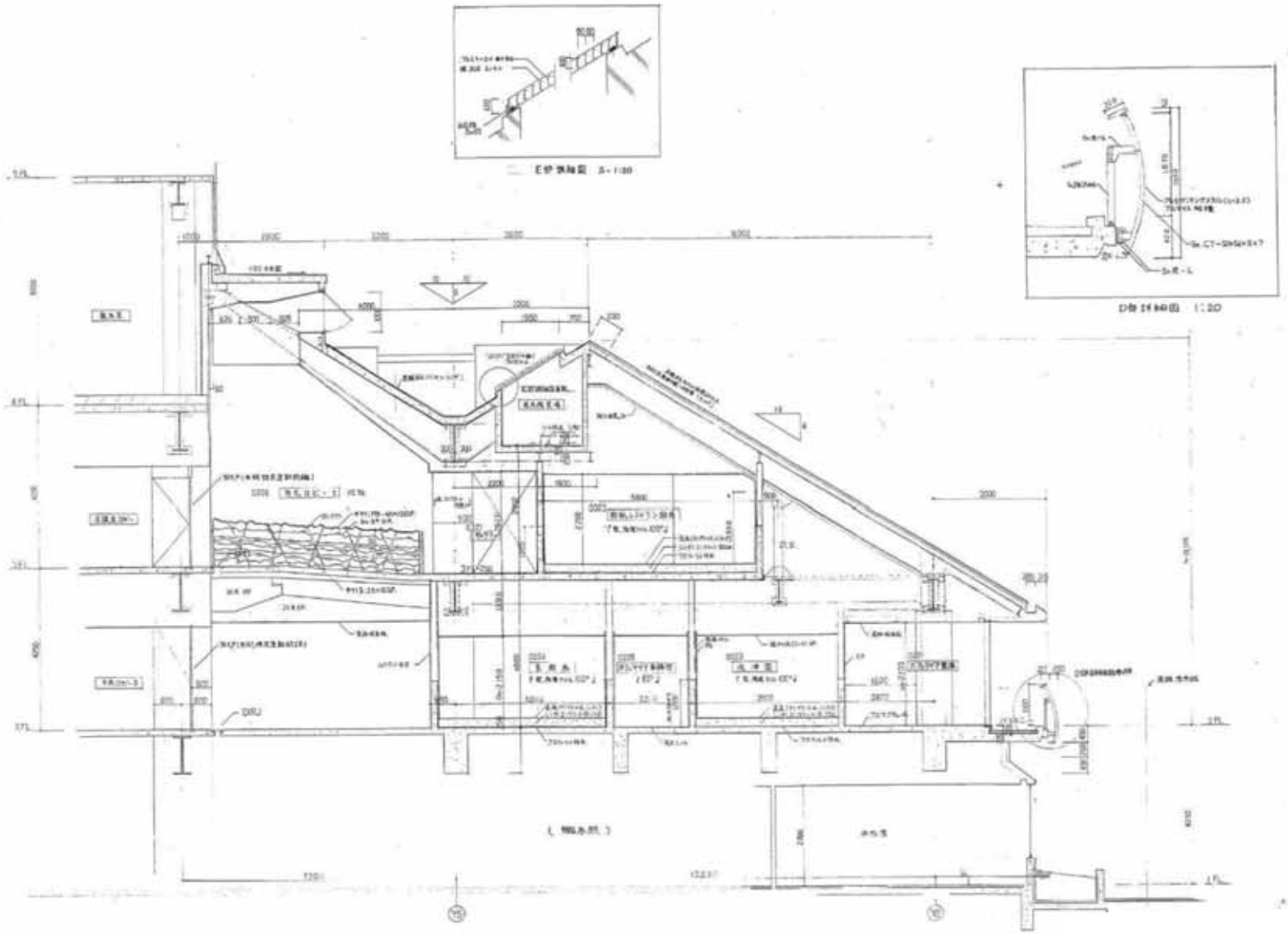

久留米市	業務名称 久留米市庁舎特定天井耐震改修工事設計業務委託		
	図面名称 ２～３階断面詳細図２（ホワイエ）		図面番号 Ａ－１６

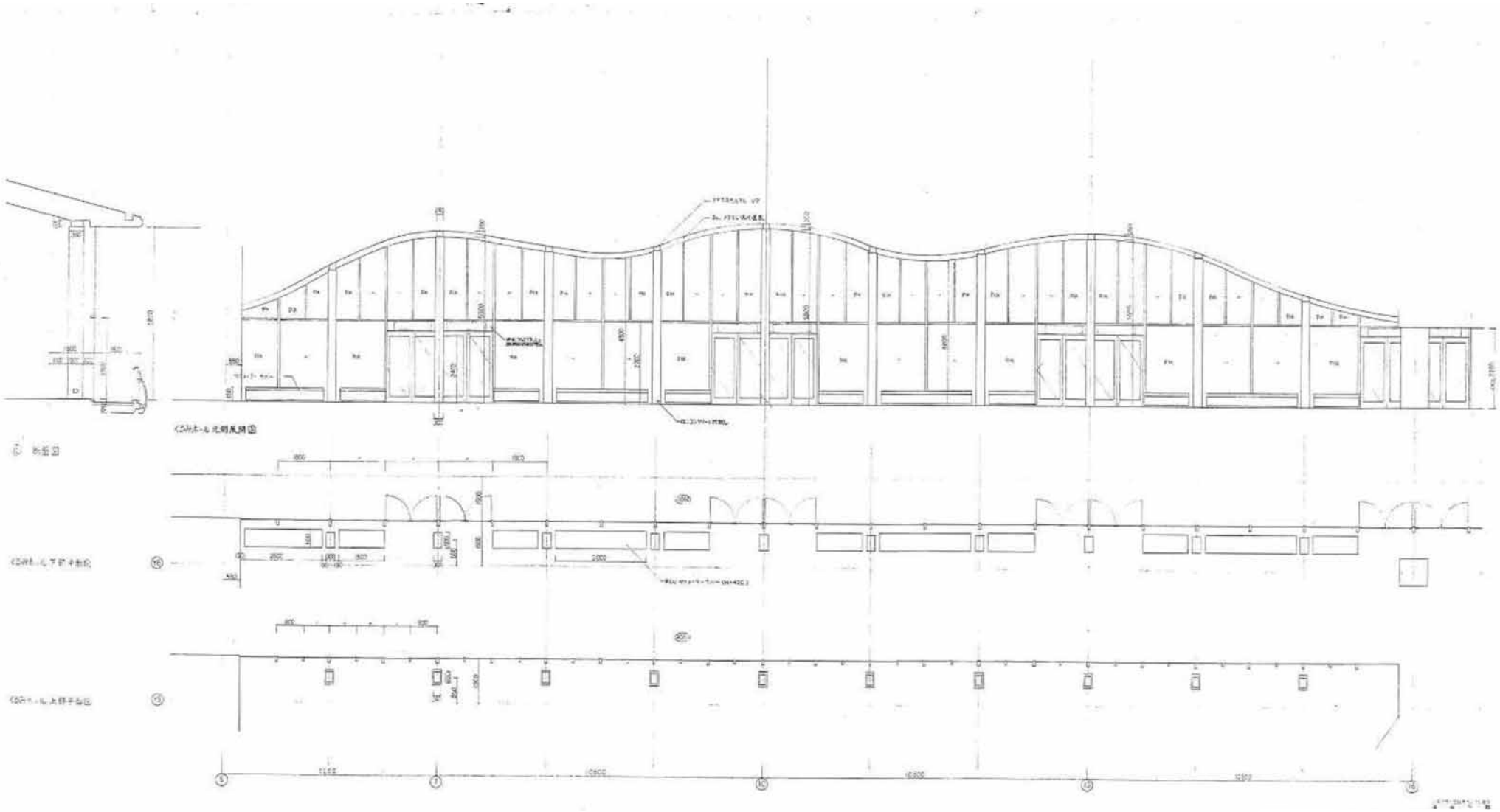

久留米市	業務名称 久留米市庁舎特定天井耐震改修工事設計業務委託	
	図面名称 ２階展開図（くるみホール）	図面番号 Ａ－１７

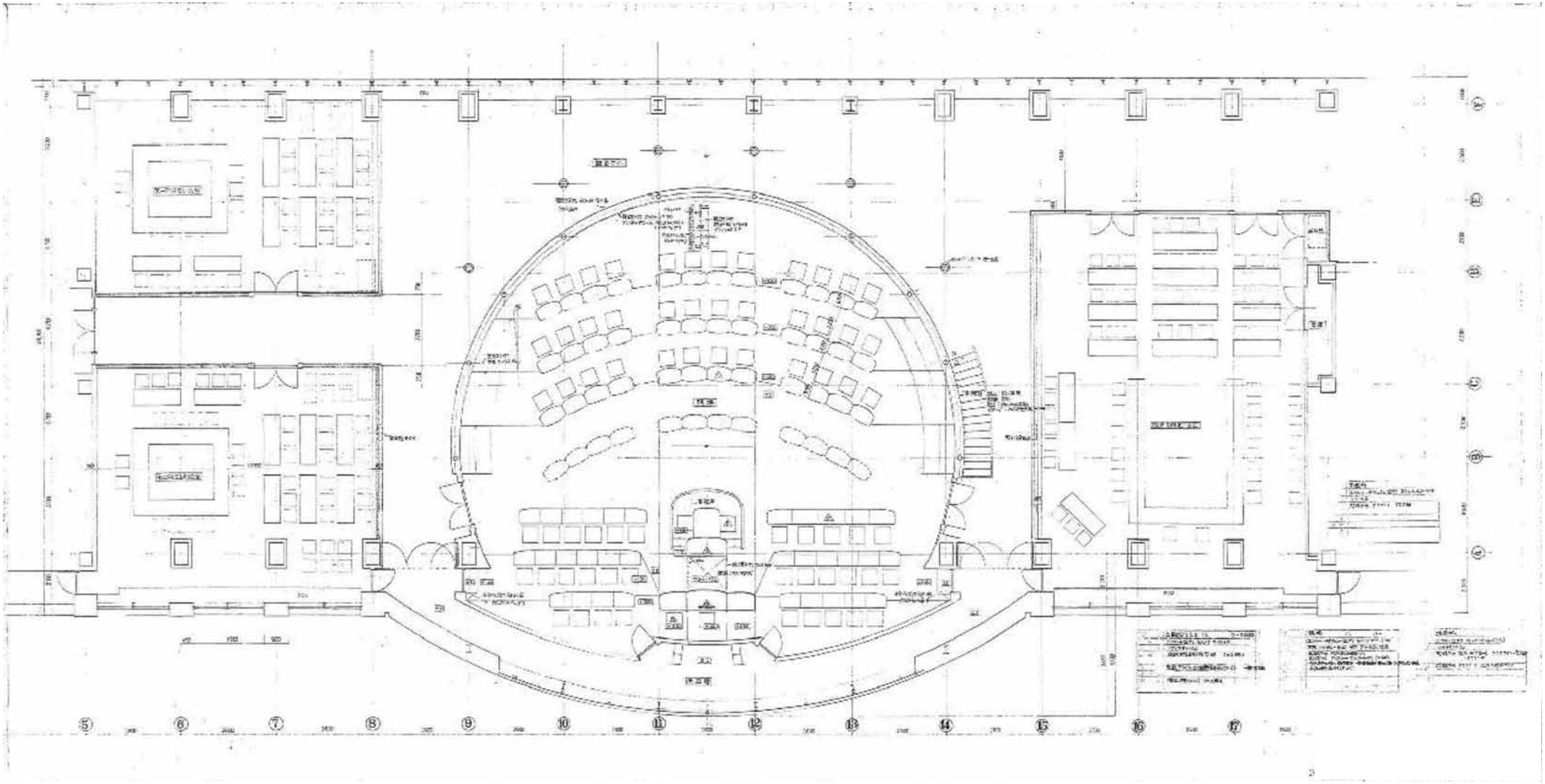

久留米市	業務名称 久留米市庁舎特定天井耐震改修工事設計業務委託	
	図面名称 １９階平面詳細図（議場）	図面番号 Ａ－１８

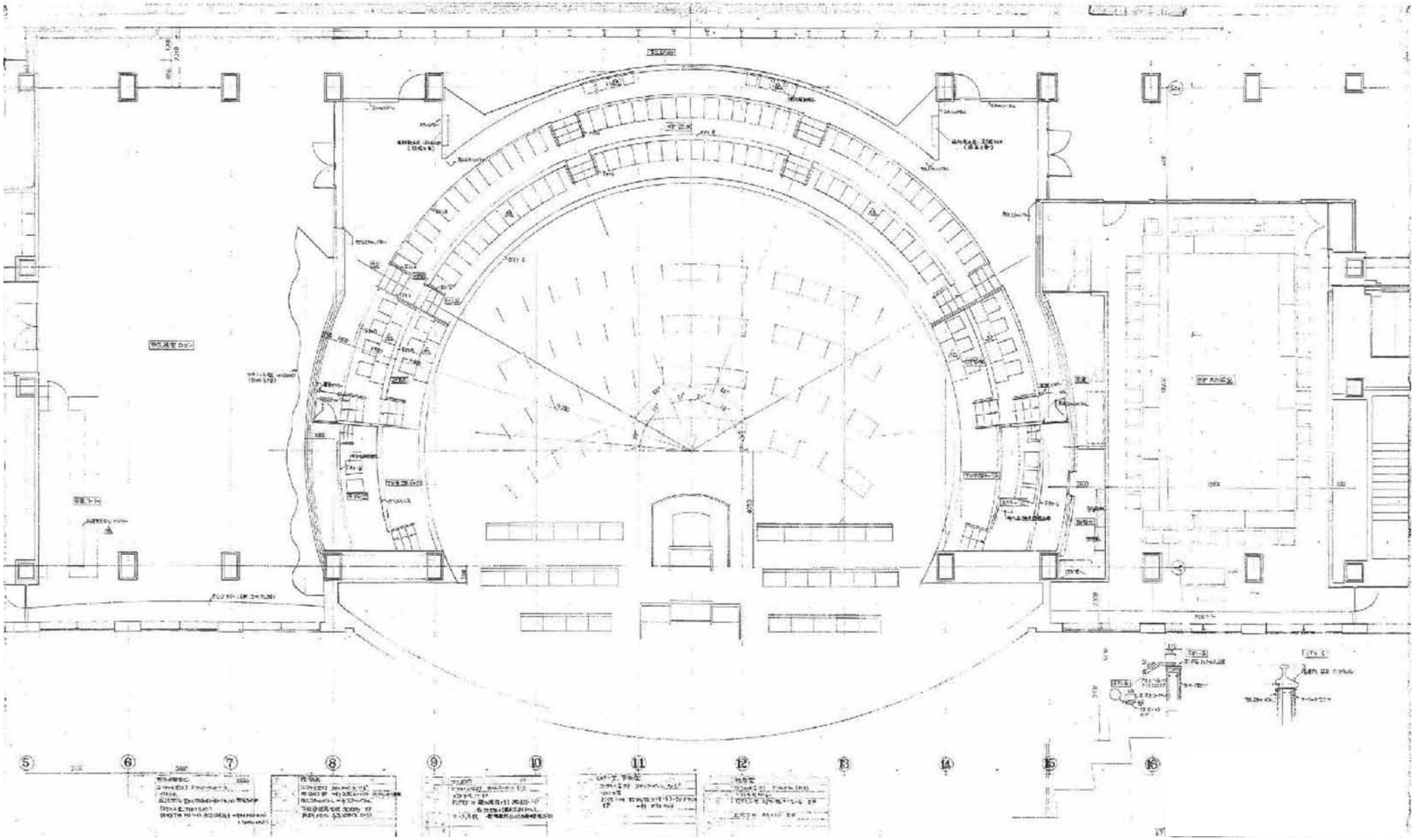

久留米市	業務名称 久留米市庁舎特定天井耐震改修工事設計業務委託	
	図面名称 ２０階平面詳細図（議場上部）	図面番号 Ａ－１９

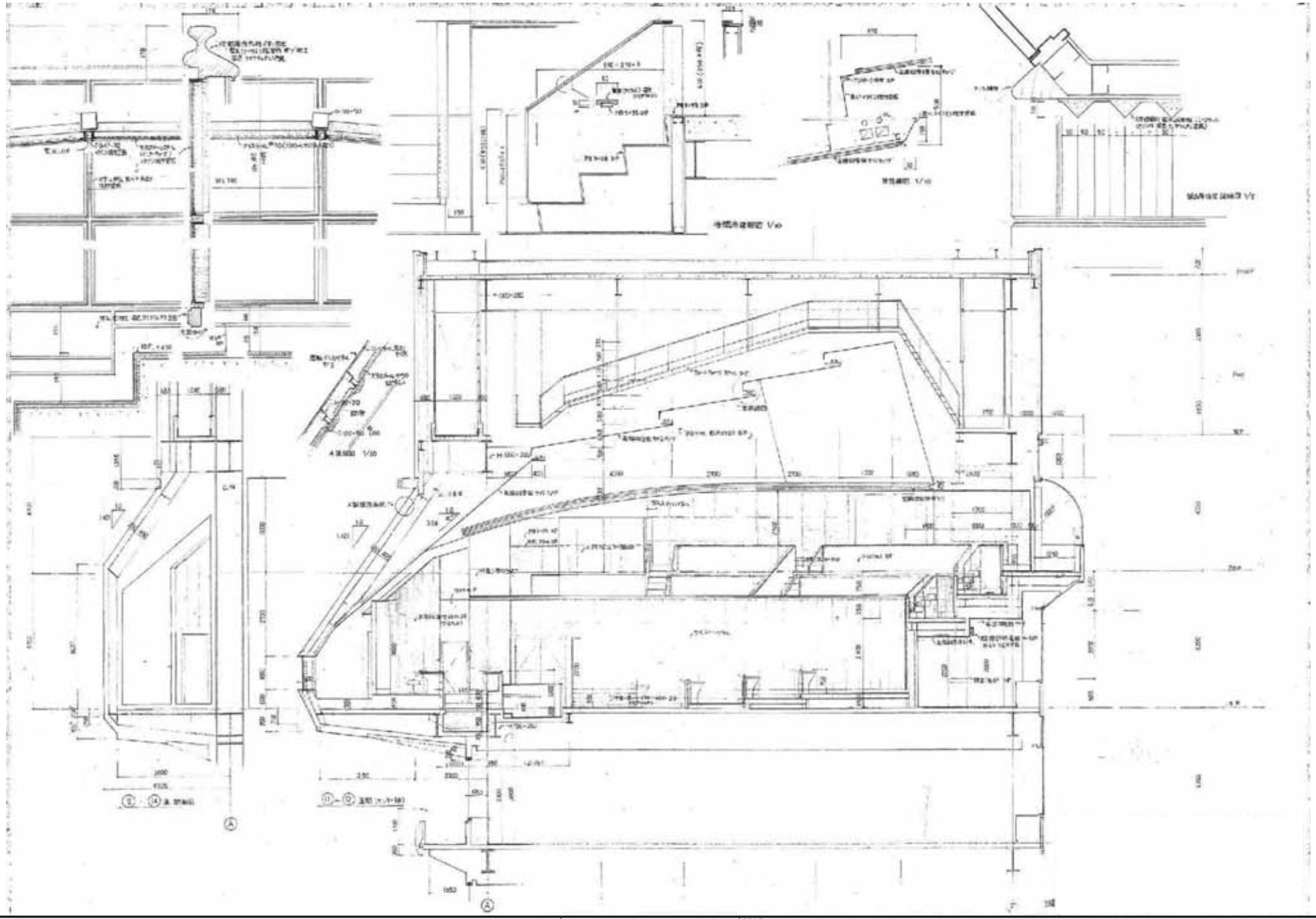

久留米市	業務名称 久留米市庁舎特定天井耐震改修工事設計業務委託	
	図面名称 １９階断面詳細図（議場）	図面番号 Ａ－２０

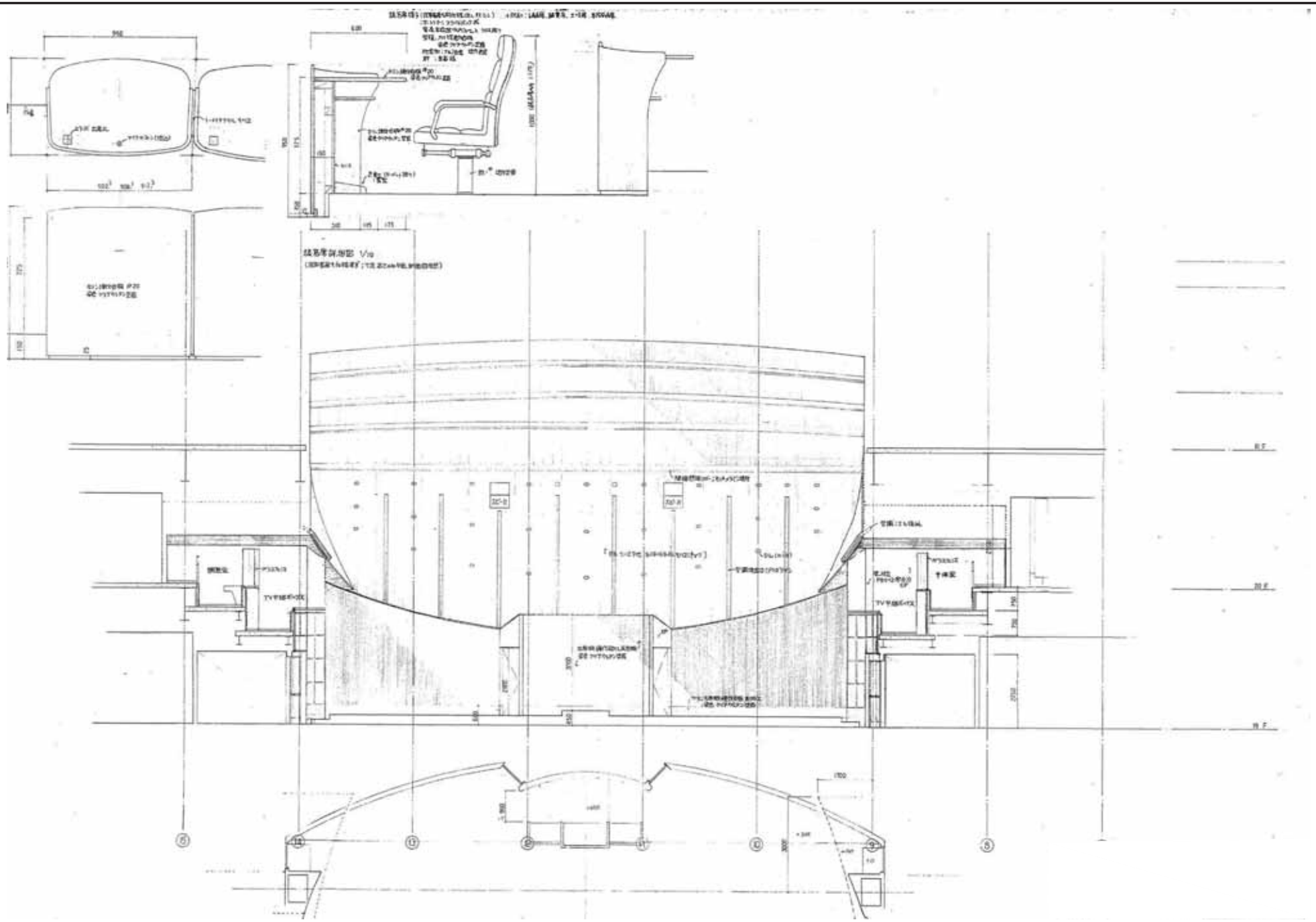

久留米市	業務名称 久留米市庁舎特定天井耐震改修工事設計業務委託	
	図面名称 ２０階断面詳細図（議場）	図面番号 Ａ－２１

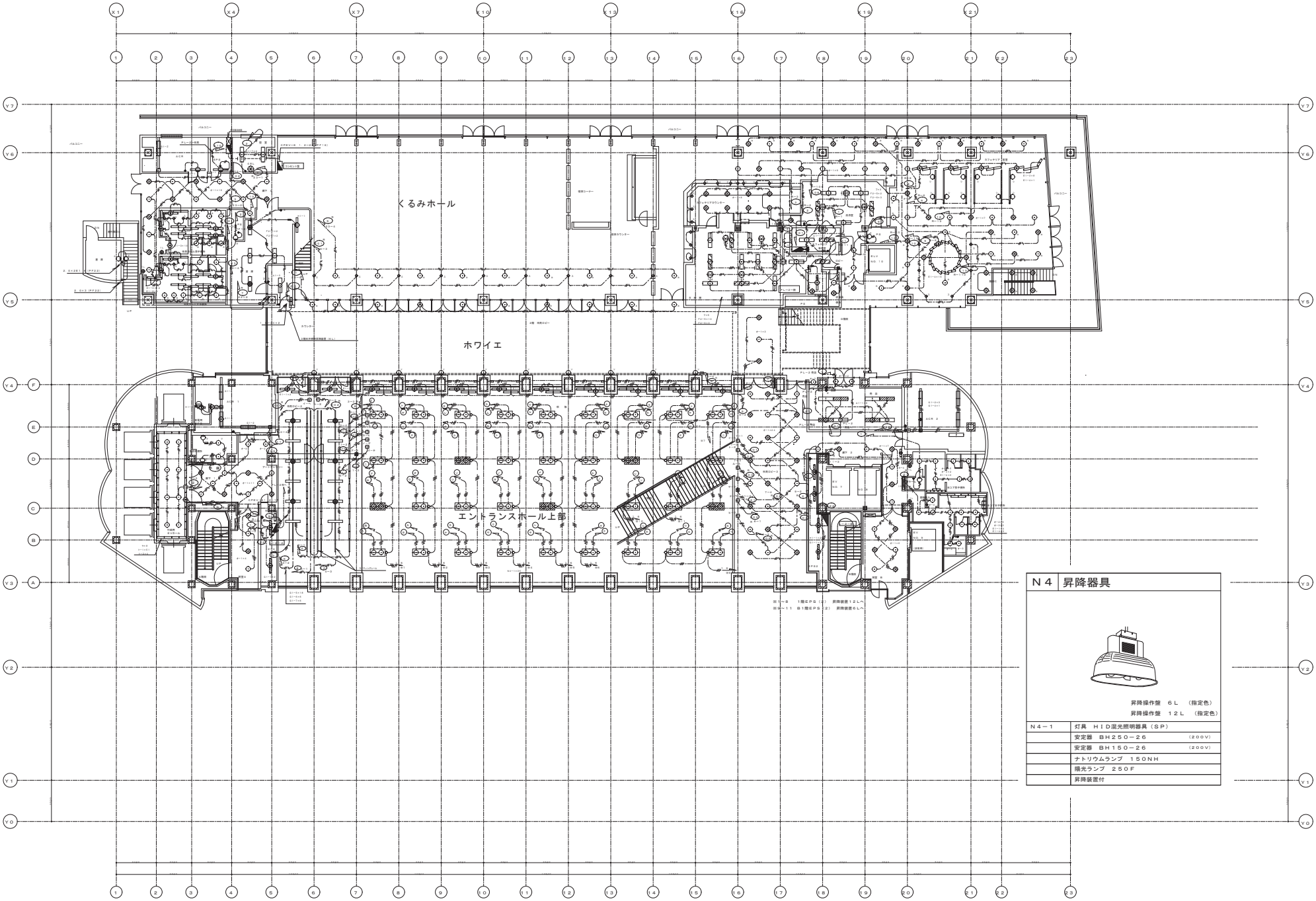

久留米市	業務名称 久留米市庁舎特定天井耐震改修工事設計業務委託	
	図面名称 電灯設備　２階平面図（エントランスホール上部、くるみホール、ホワイエ）	図面番号 Ｅ－０１

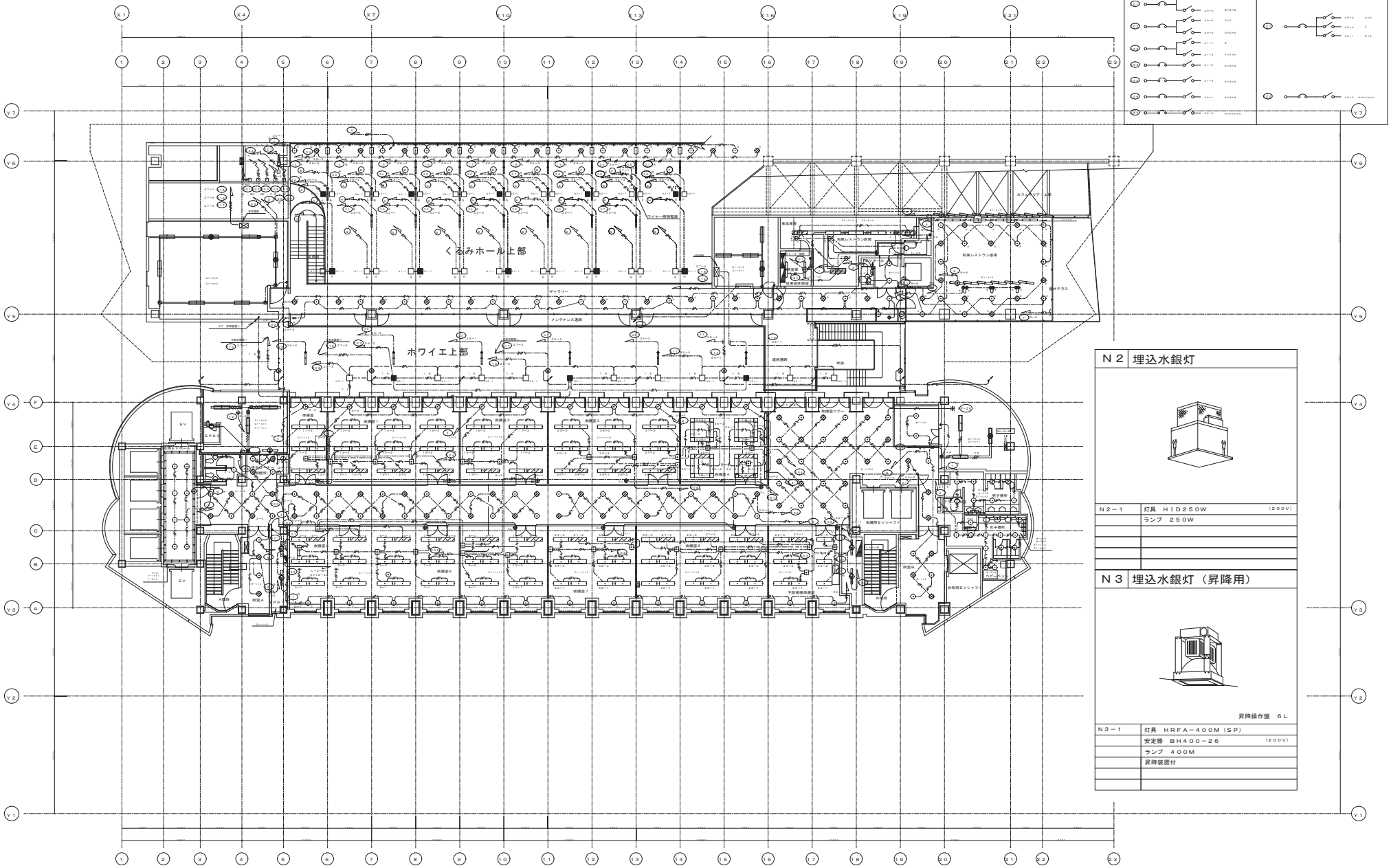

久留米市	業務名称 久留米市庁舎特定天井耐震改修工事設計業務委託	
	図面名称 電灯設備　３階平面図（くるみホール上部、ホワイエ上部）	図面番号 Ｅ－０２

N５	埋込水銀灯	O１	埋込白熱灯
	上部ランプ交換可能型		斜め　枠付き ネオハロゲン　２１５W
N５－１	灯具　HRS２－４００（SP）	O１－１	IRSA－J２１５W　（100V）
	安定器　BH４００－２６　（200V）		
	ランプ　４００M		

E１	直付蛍光灯	ケ	ダウンライト
E１－２	FSS１－４０１　（200V）		ダイクロハロゲン　７５W×１　（100V）

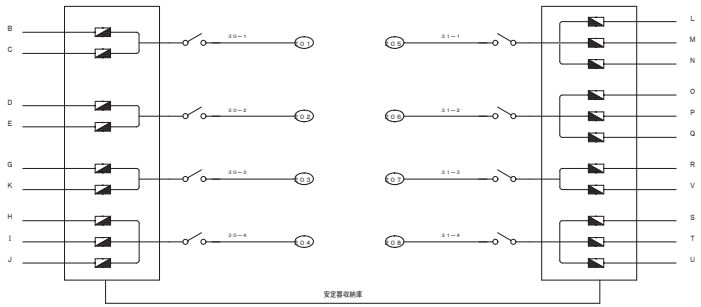

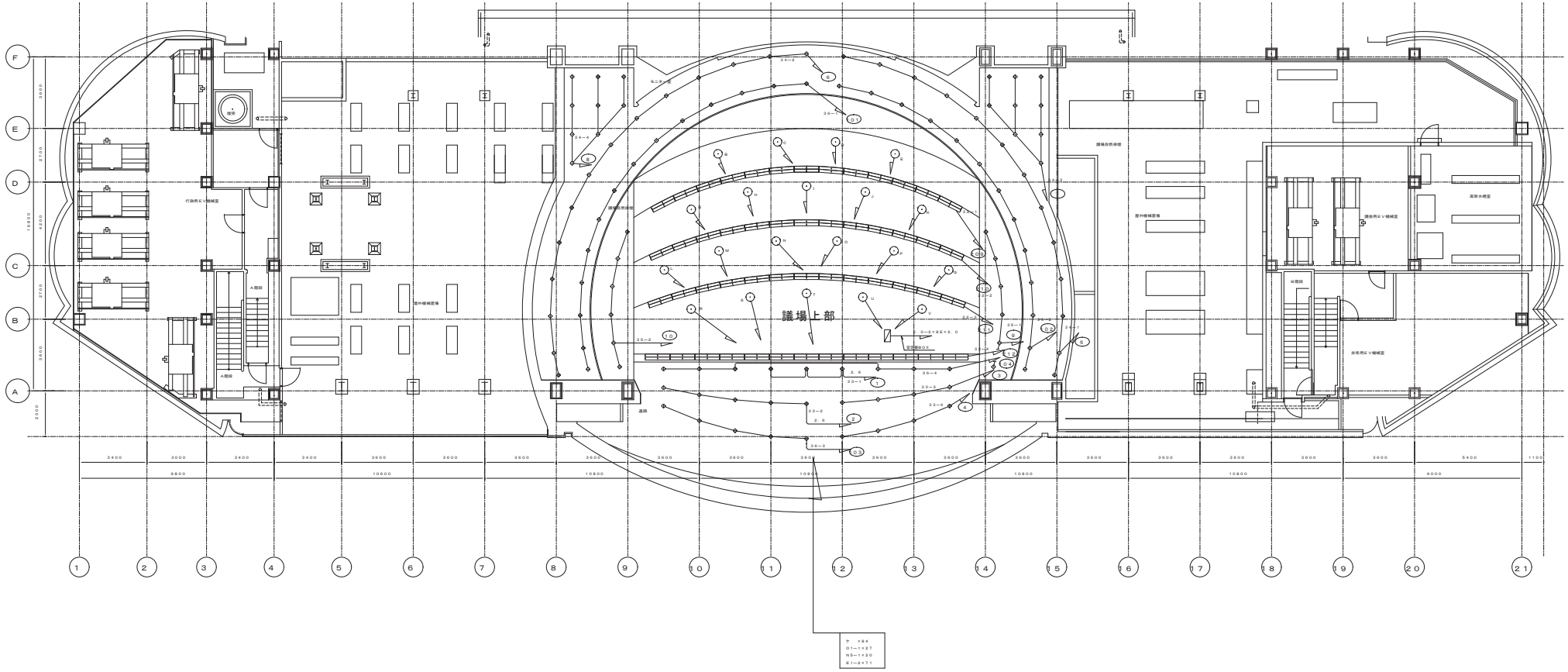

久留米市	業務名称 久留米市庁舎特定天井耐震改修工事設計業務委託	
	図面名称 電灯設備　２０階平面図（議場上部）	図面番号 E－０３

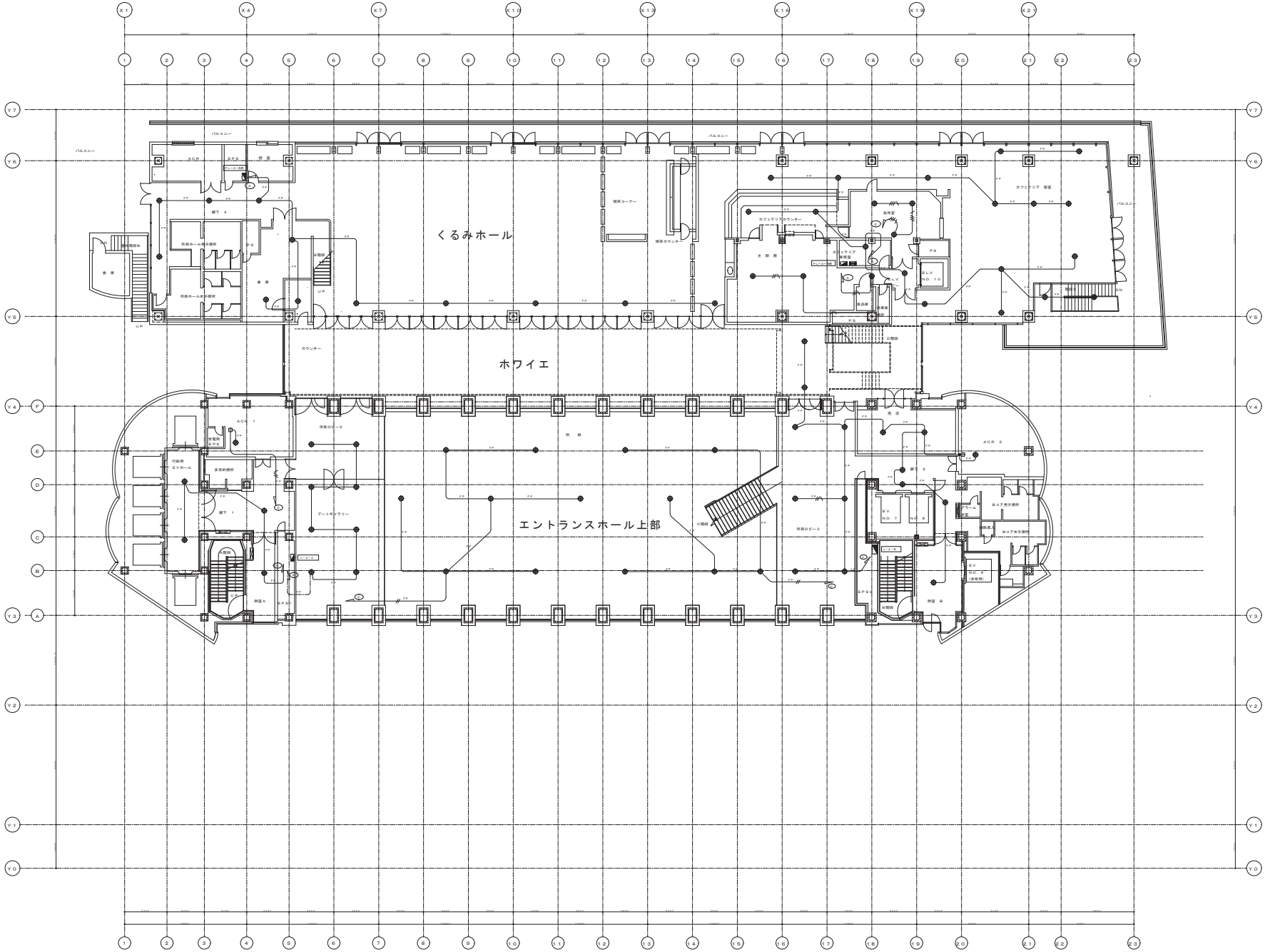

久留米市	業務名称 久留米市庁舎特定天井耐震改修工事設計業務委託	
	図面名称 非常照明設備 ２階平面図（エントランスホール上部、くるみホール、ホワイエ）	図面番号 Ｅ－０４

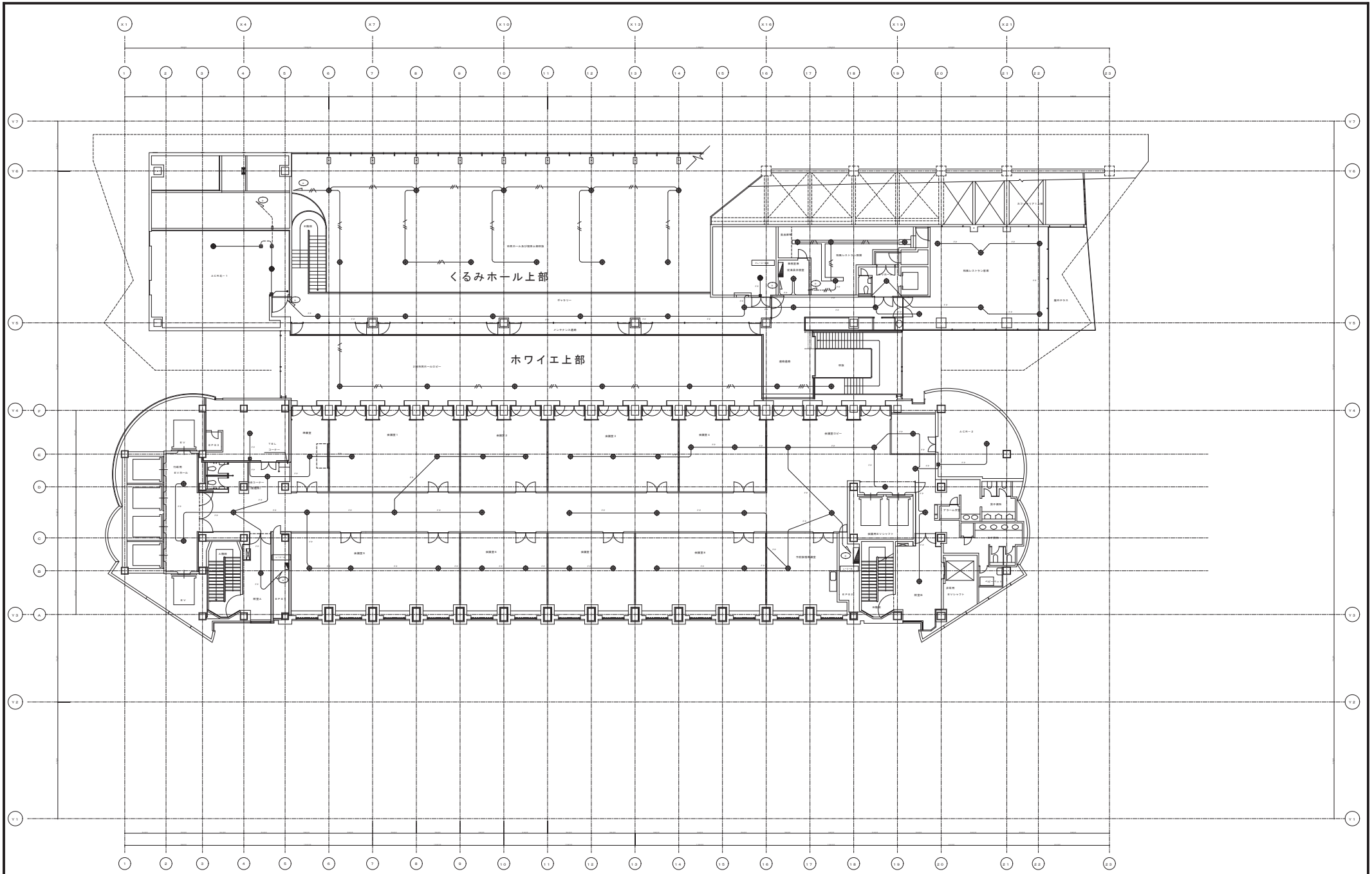

久留米市	業務名称 久留米市庁舎特定天井耐震改修工事設計業務委託	
	図面名称 非常照明設備　３階平面図（くるみホール上部、ホワイエ上部）	図面番号 Ｅ－０５

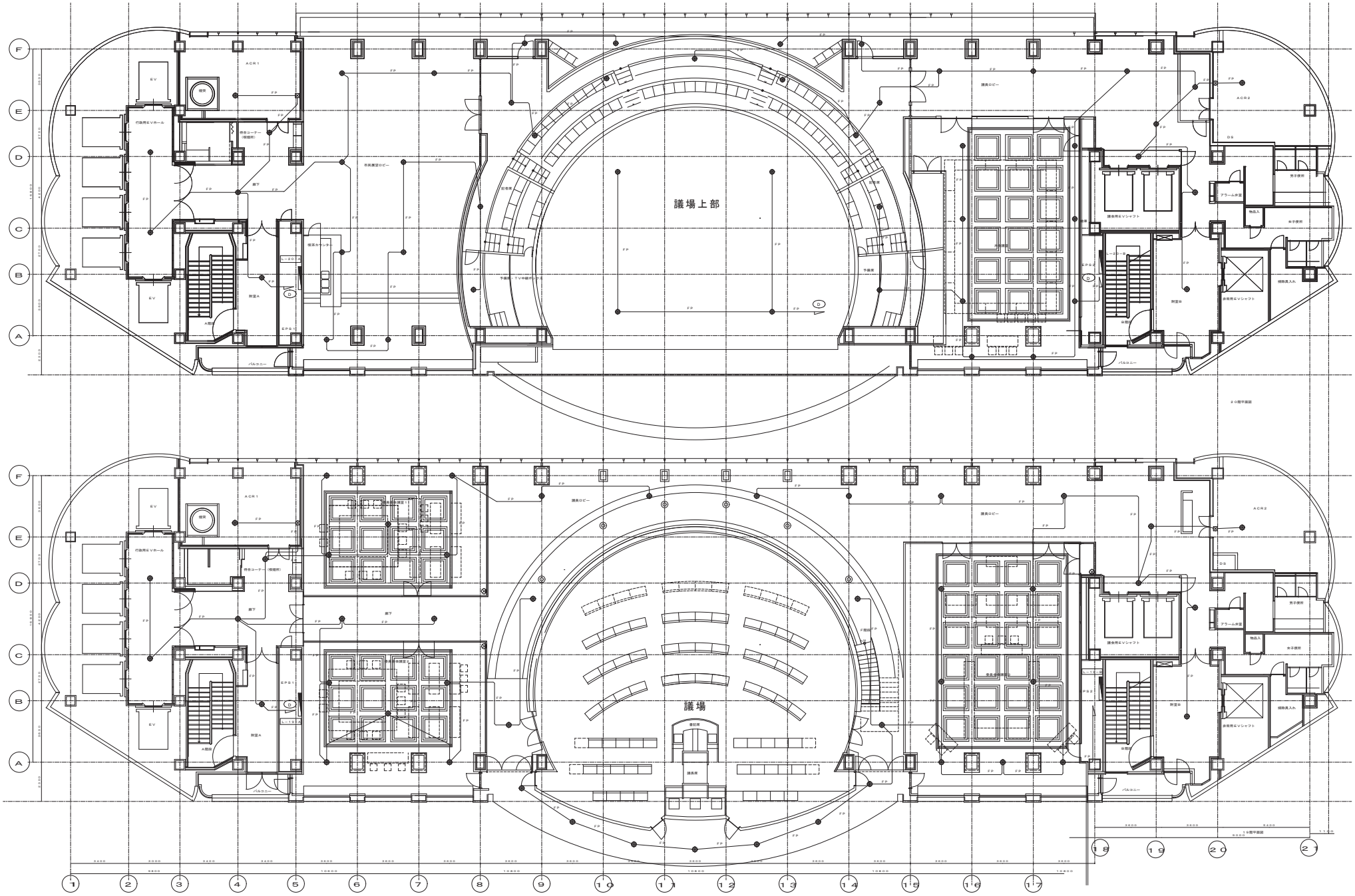

久留米市	業務名称 久留米市庁舎特定天井耐震改修工事設計業務委託	
	図面名称 非常照明設備　１９、２０階平面図（議場、議場上部）	図面番号 Ｅ－０６

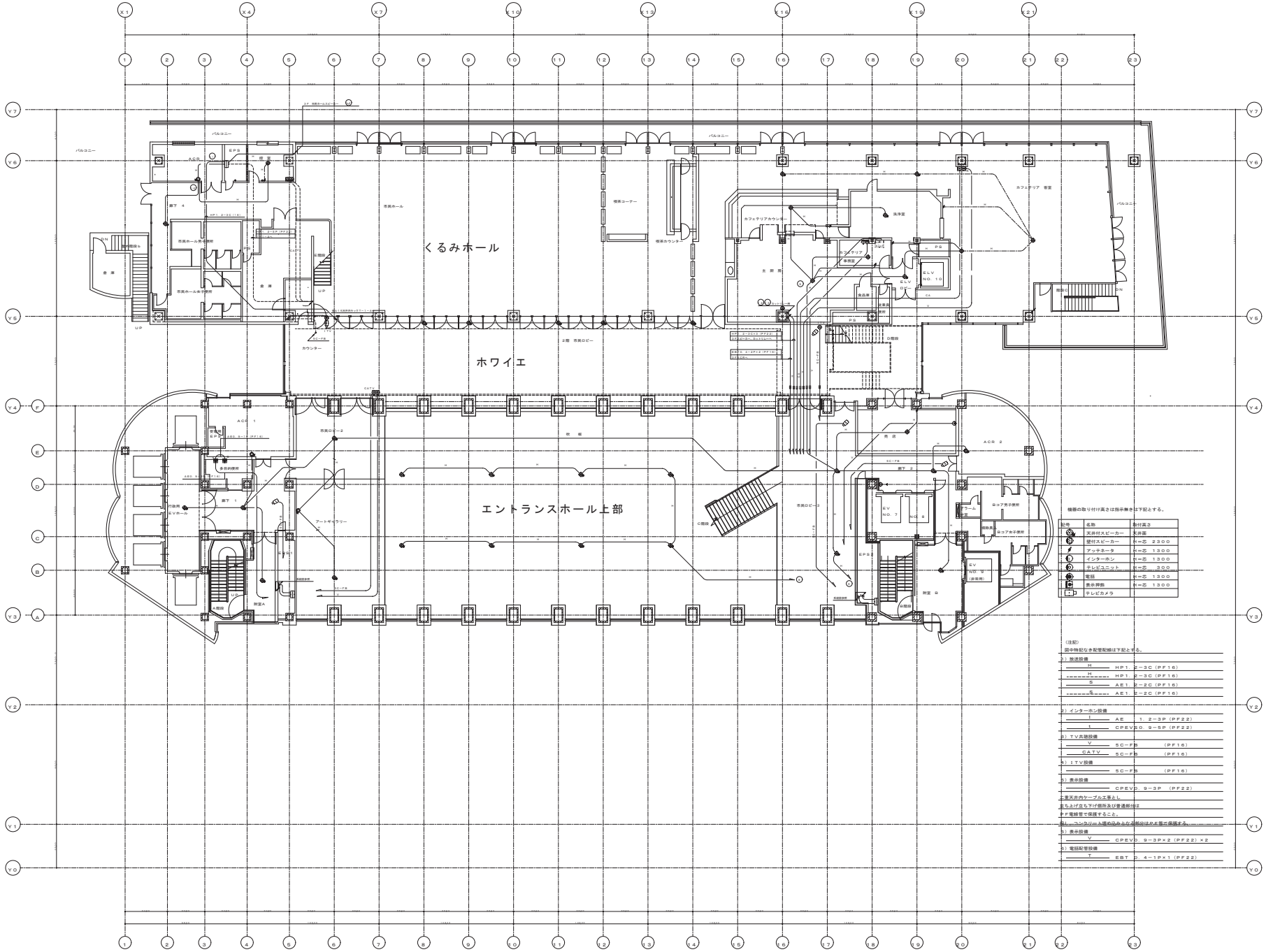

久留米市	業務名称 久留米市庁舎特定天井耐震改修工事設計業務委託		
	図面名称 放送設備　２階平面図（エントランスホール上部、くるみホール、ホワイエ）		図面番号 Ｅ−０７

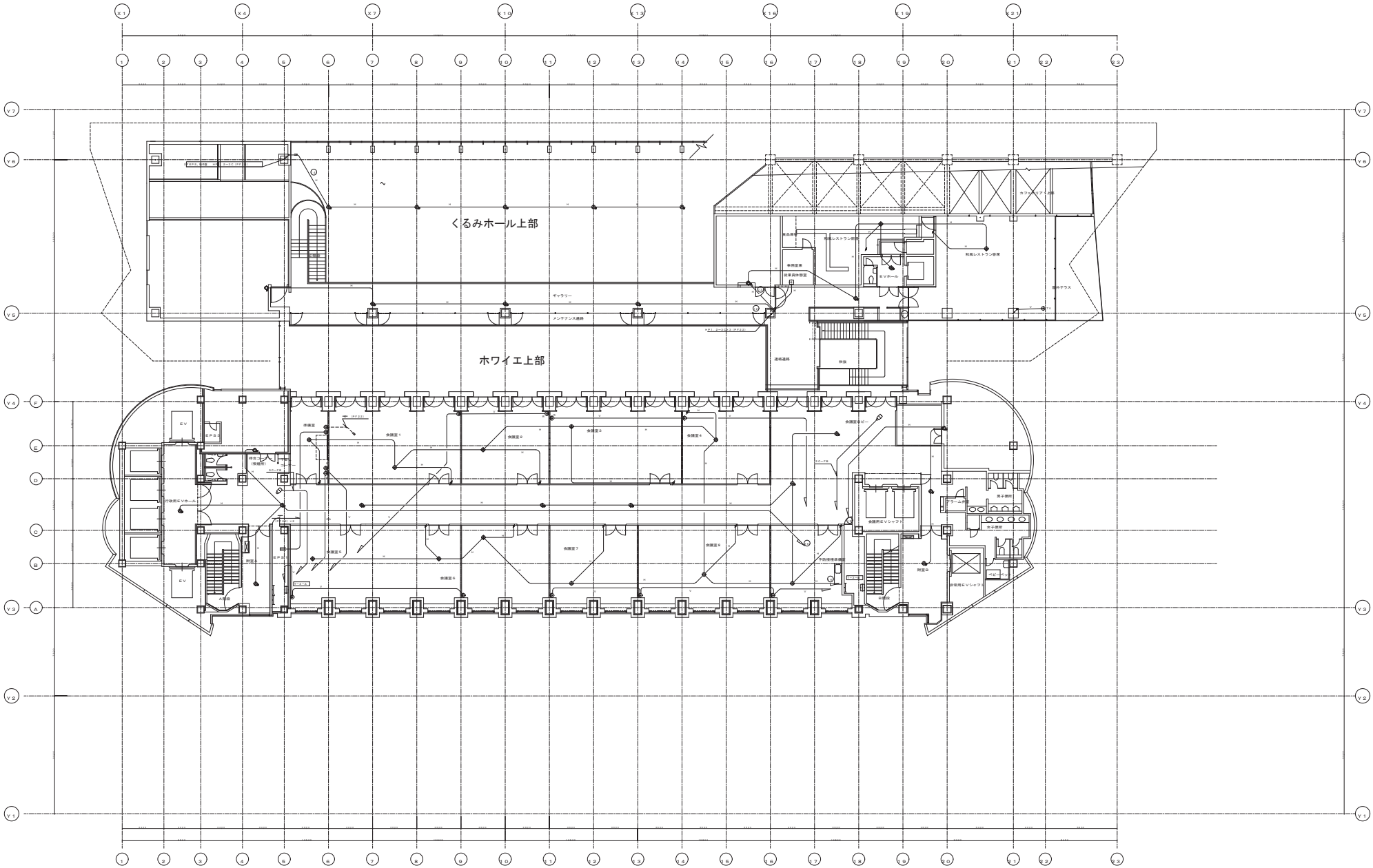

久留米市	業務名称 久留米市庁舎特定天井耐震改修工事設計業務委託	
	図面名称 放送設備　３階平面図（くるみホール上部、ホワイエ上部）	図面番号 Ｅ－０８

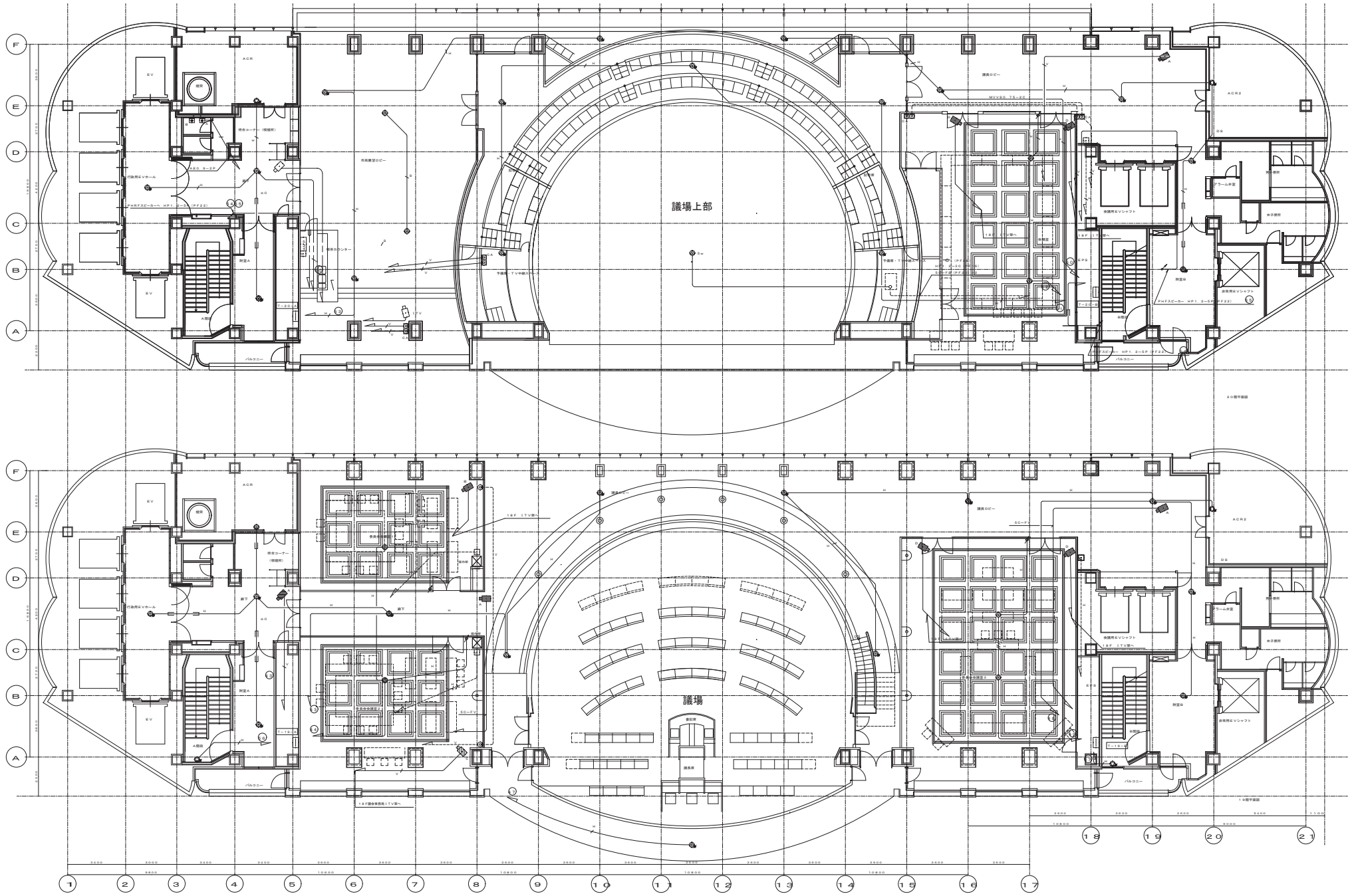

久留米市	業務名称 久留米市庁舎特定天井耐震改修工事設計業務委託	
	図面名称 放送設備　１９、２０階平面図（議場、議場上部）	図面番号 Ｅ－０９

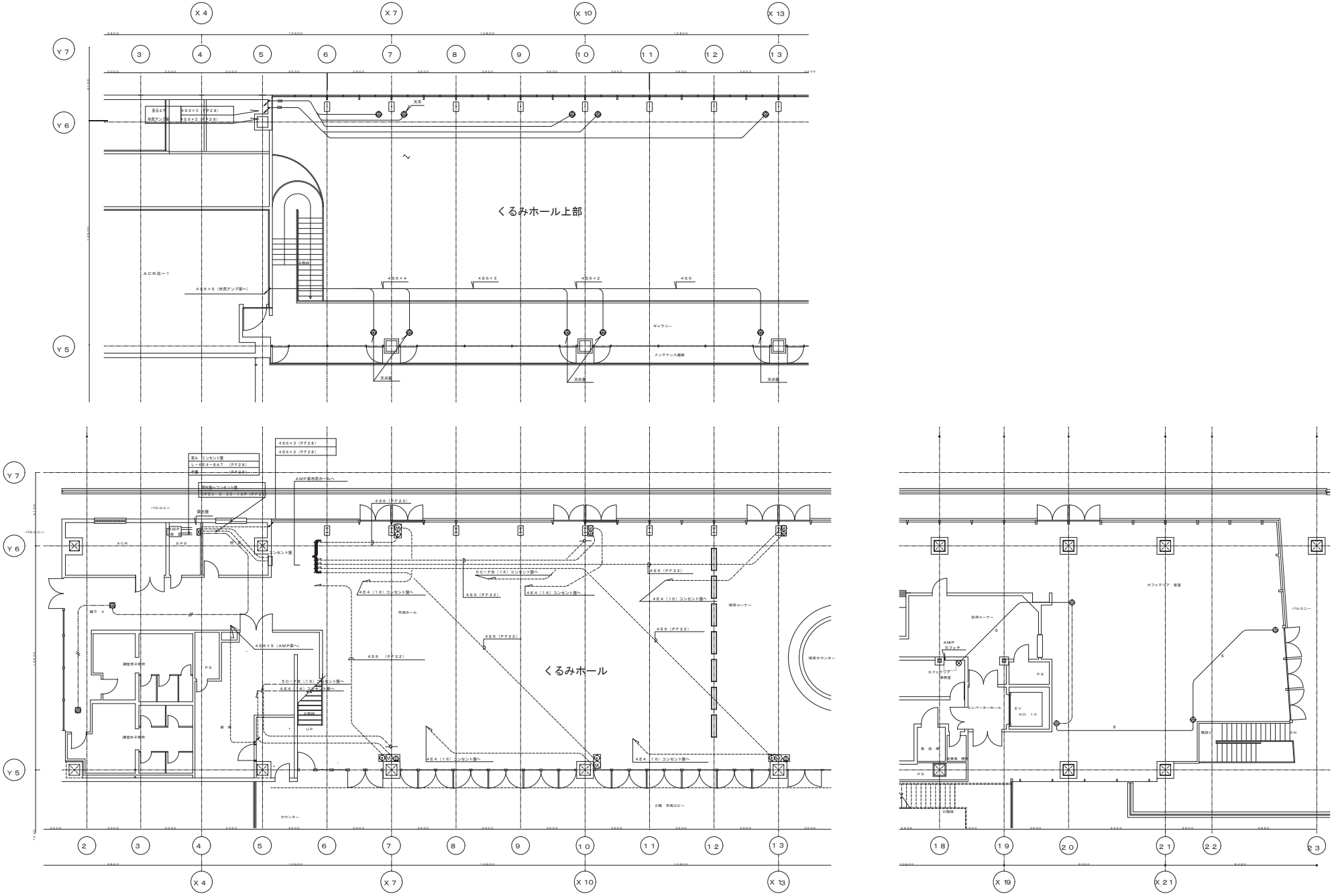

久留米市	業務名称 久留米市庁舎特定天井耐震改修工事設計業務委託	
	図面名称 ＡＶ設備　２階くるみホール、カフェテリア平面図	図面番号 Ｅ−１０

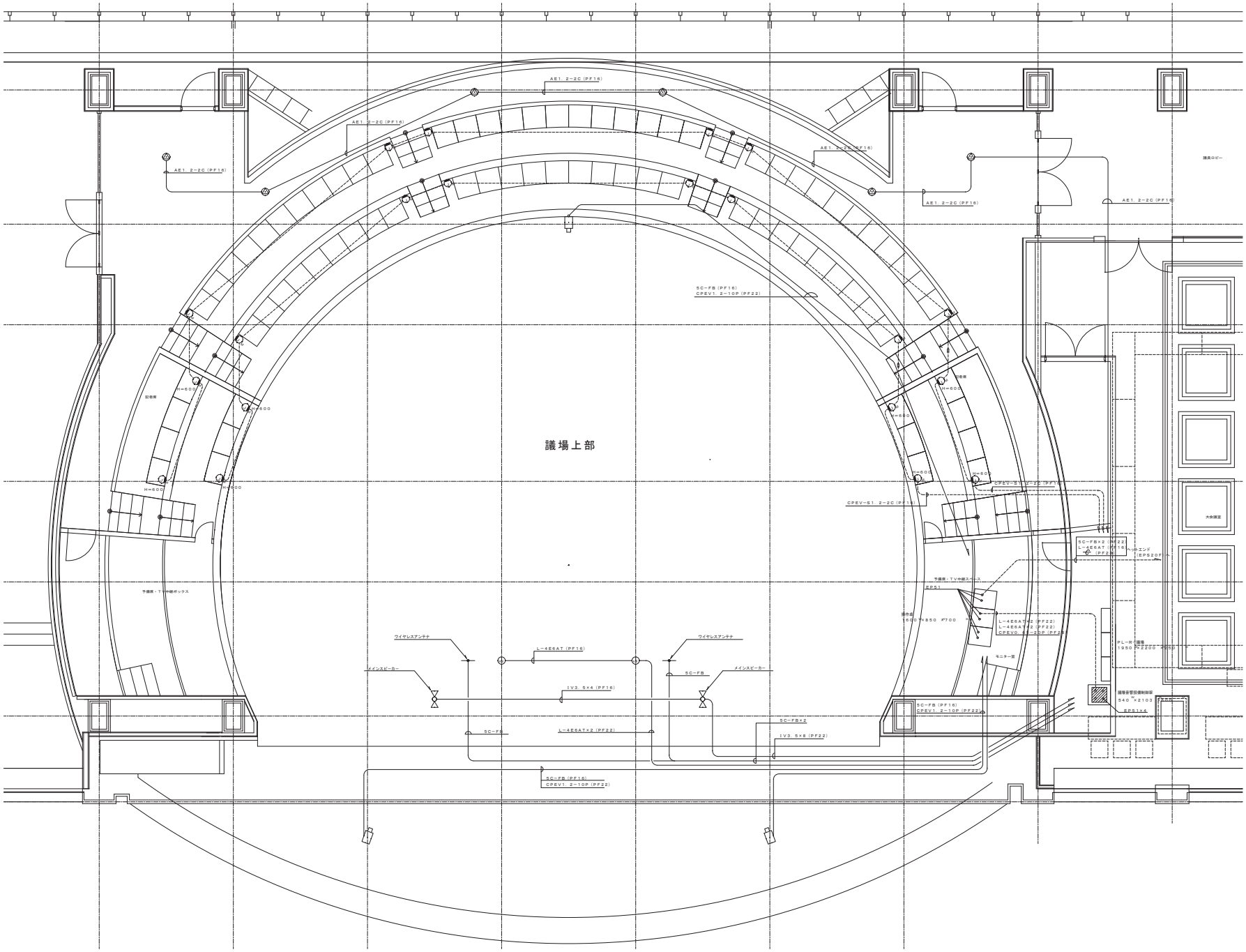

久留米市	業務名称 久留米市庁舎特定天井耐震改修工事設計業務委託	
	図面名称 ＡＶ設備　２０階平面図（議場上部）	図面番号 Ｅ−１１

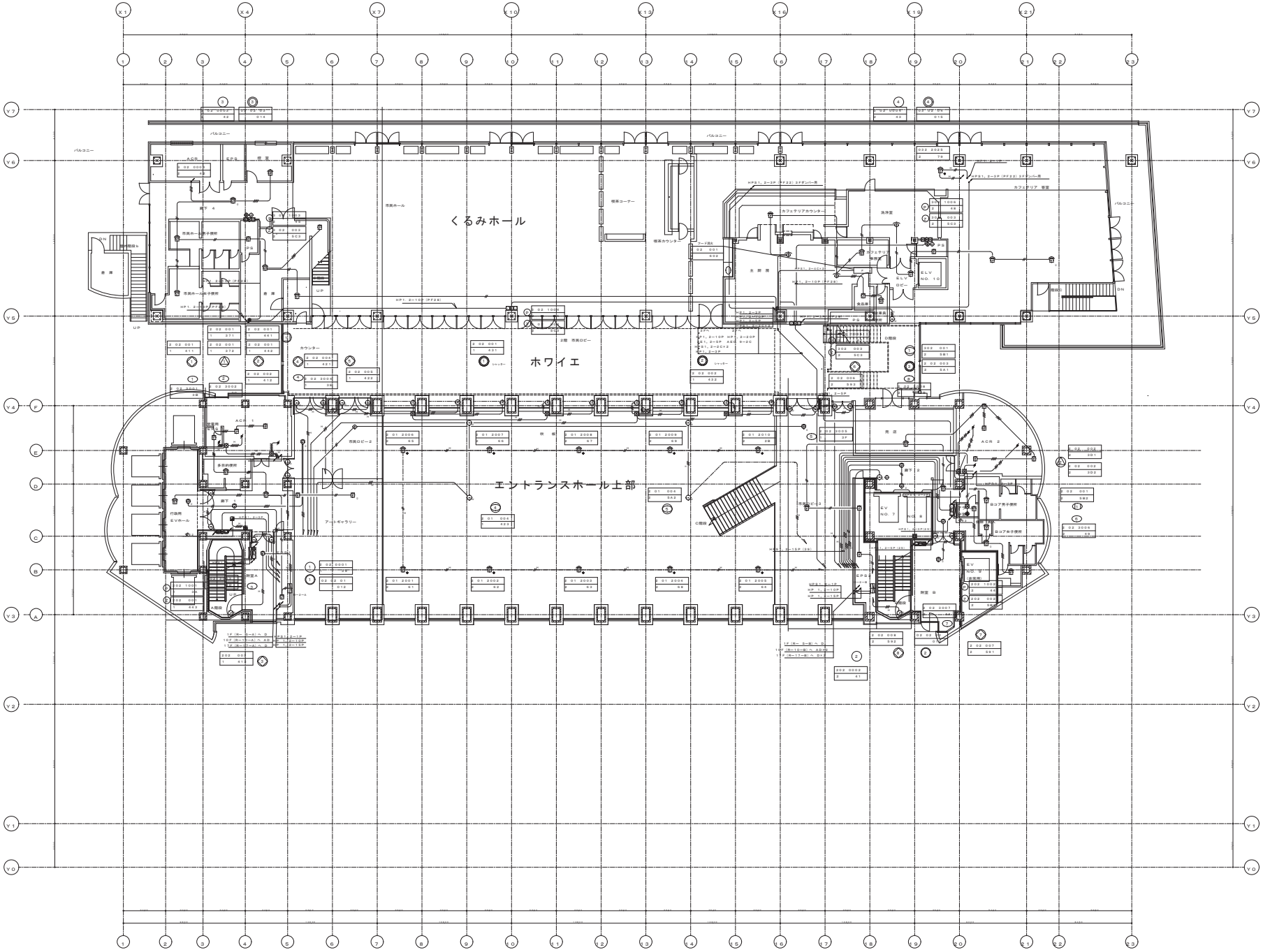

久留米市	業務名称 久留米市庁舎特定天井耐震改修工事設計業務委託	
	図面名称 防災設備　２階平面図（エントランスホール上部、くるみホール、ホワイエ）	図面番号 Ｅ－１２

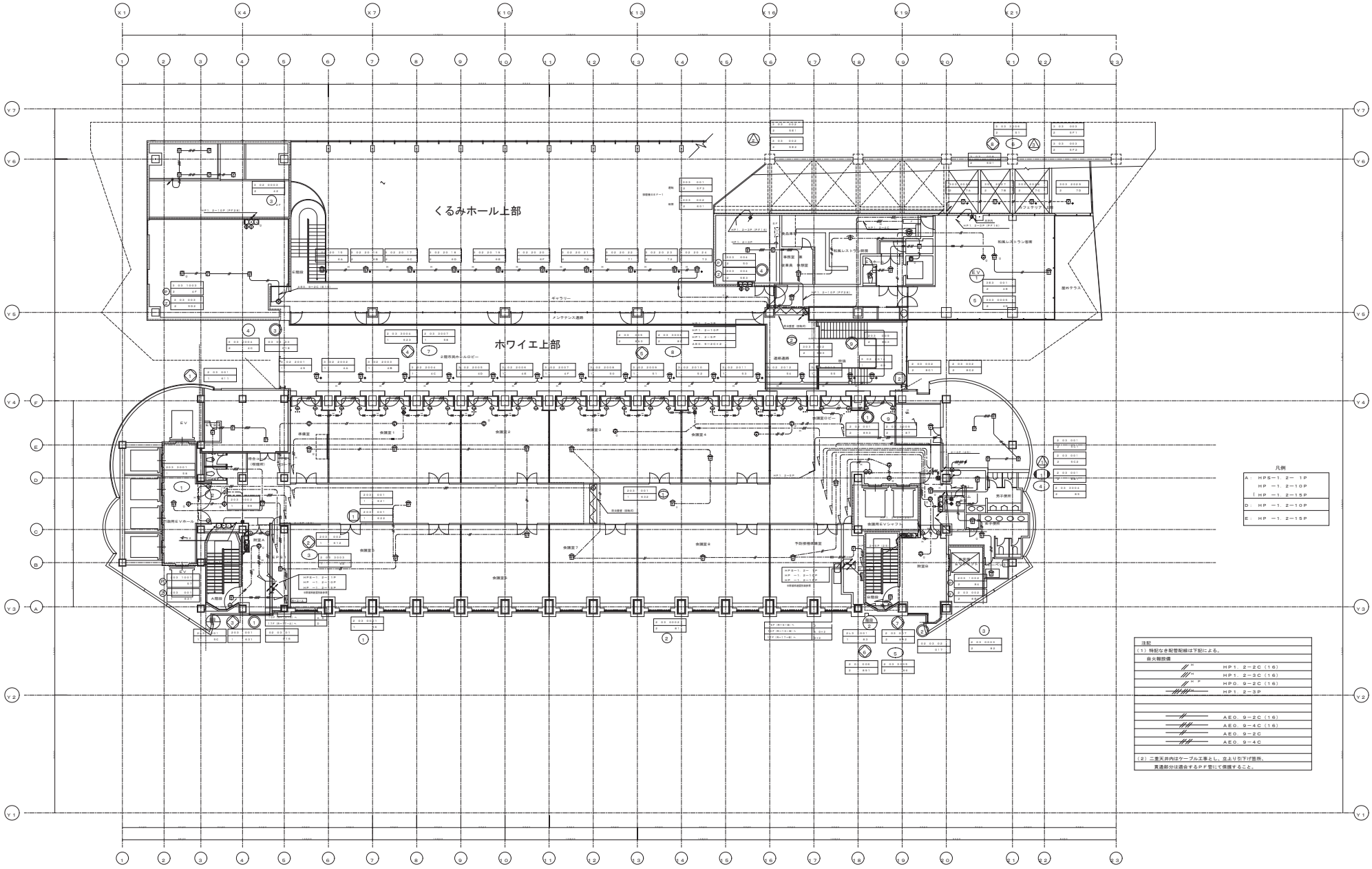

久留米市	業務名称 久留米市庁舎特定天井耐震改修工事設計業務委託	
	図面名称 防災設備　３階平面図（くるみホール上部、ホワイエ上部）	図面番号 Ｅ－１３

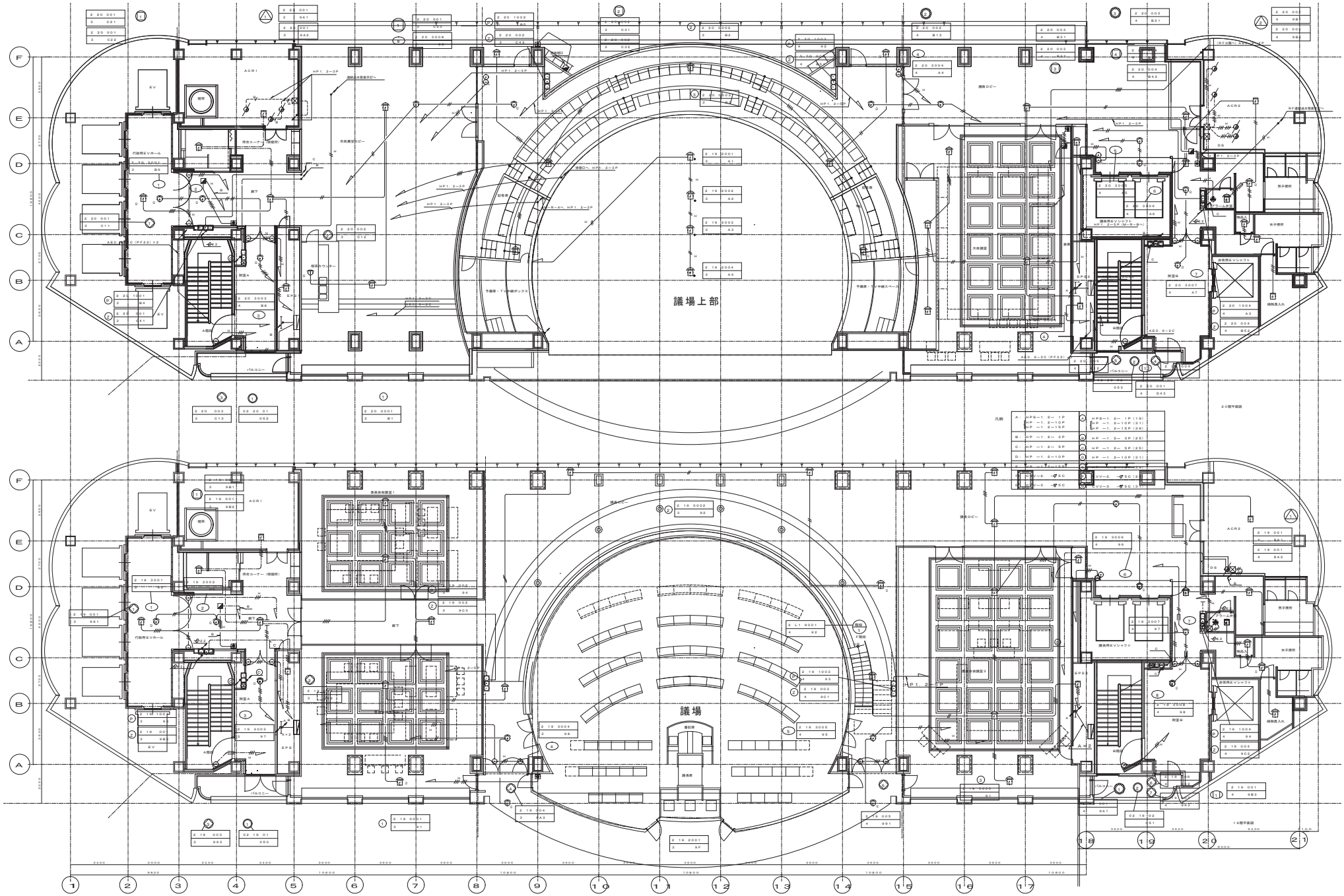

久留米市	業務名称 久留米市庁舎特定天井耐震改修工事設計業務委託	
	図面名称 防災設備　１９、２０階平面図（議場、議場上部）	図面番号 Ｅ－１４

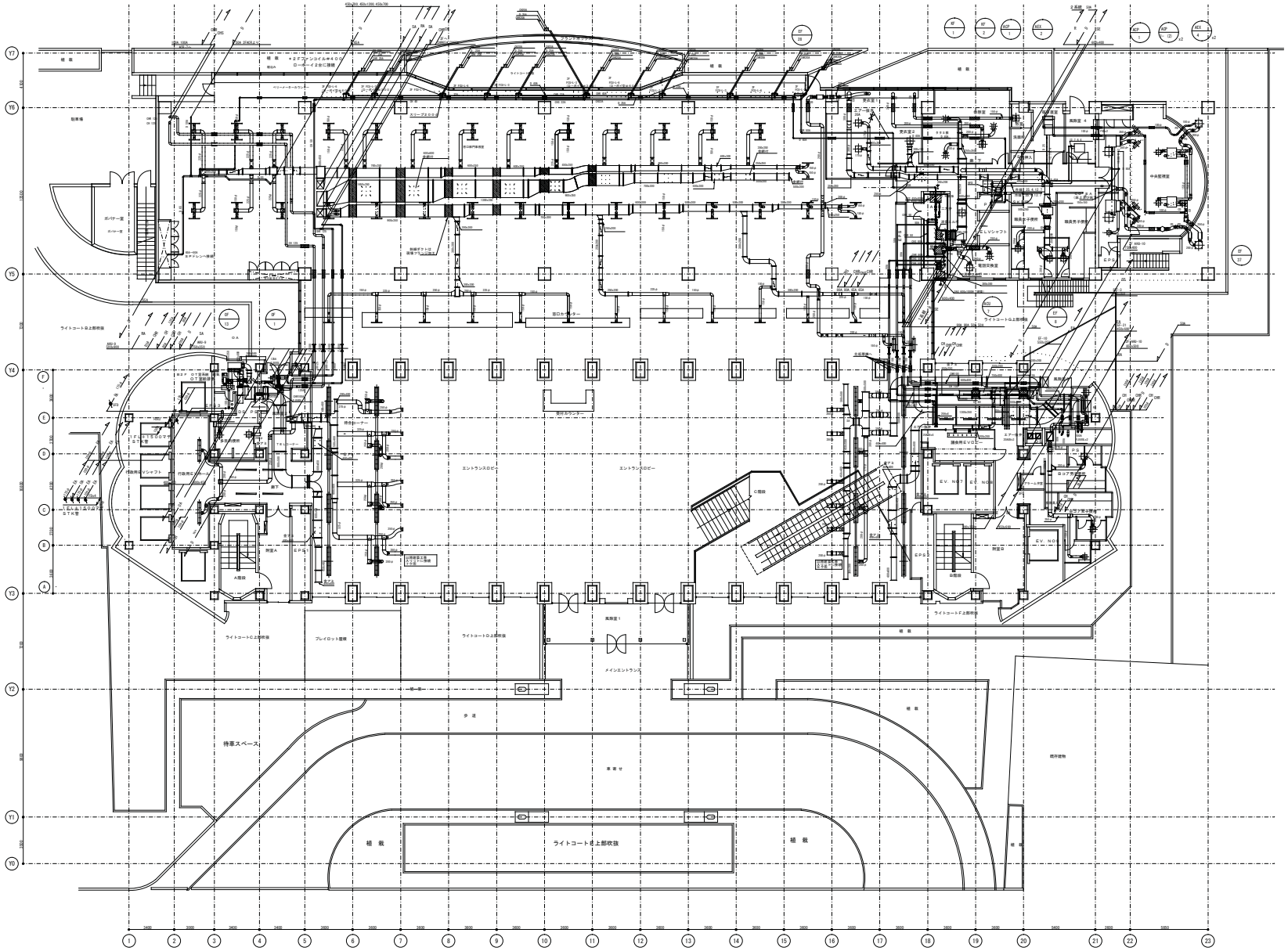

器具表

部屋名	種類	器具 名称	器具 寸法	風量 (m³/h)	個数	備考
更衣室（1）	SA	E2	#200	315	2	BOX ユニタック
更衣室（2）	SA	E2	#25	530	1	BOX ユニタック
窓口部門事務室	SA	STL	4206型	230	7-1	
待合コーナー	EA	HS	800x150	400	1	BOX

器具表

部屋名	種類	器具 名称	器具 寸法	風量 (m³/h)	個数	備考
中央監視室	SA	VHS	600x200	750	2	
	SA	VHS	600x200	650	2	
	SA	VHS	200x200	200	1	(中央室)
	RA	HS	500x500	1500	2	開閉式フィルターボ
	OA	VHS	200x200	250	2	
	EA	HS	200x200	250	2	
	OA	HS	350x350	620	1	外部
	EA	HS	400x400	920	1	外部
	EA	HS	150x150	150	1	CO2測点
	EA		200φ（金アミ）	150	1	CO2測定

器具表

部屋名	種類	器具 名称	器具 寸法	風量 (m³/h)	個数	備考
廊下（3）	SA	E2	#25	513	3	BOX ユニタック
	SE	排煙口	500x500	5200	1	フロントフロウ3X3X3
	RA	RGS	450x800	2120	1	
休憩室	SA	E2	#20	307	3	BOX ユニタック
	EA	換気扇	200φ	430	1	ﾓﾃﾞｰﾙ
電話交換室	SA	E2	#25	500	1	BOXユニタック
	RA	HS	300x300	500	1	450x450x350H
職員女子便所	EA	HS	250x250	335	2	600x600x350
職員男子便所	EA	HS	300x300	400	1	600x600x350
浴室	EA	換気扇	150φ	200	1	ﾓﾃﾞｰﾙ
宿直室	AH-1	エアコン（天吊カセット型）			1	
	AH-2	空調換気扇			1	
風除室（4）	AH-1	エアコン（天吊カセット型）			1	

器具表

部屋名	種類	器具 名称	器具 寸法	風量 (m³/h)	個数	備考
エントランスロビー	SA	KL-6	1400XL	2960	4	ﾀﾞﾝﾊﾟｰ6000XL、ﾀﾞﾝﾊﾟｰ6000XL
	SA	ノズル		429	7	(建築工事)
	RA	KL-6	1400XL	3443	1	
風除室（2）	SA	BLD	100XL	270	1	
行政用EVホール	SA	BLS	150XL	350	2	
多目的便所	EA	HS	200x200	200	1	別紙A-10ｼﾘ参照
パス	HS		250x250	200	1	別紙A-10ｼﾘ参照
廊下	RA	KL-6	150XL		4	

器具表

部屋名	種類	器具 名称	器具 寸法	風量 (m³/h)	個数	備考
エントランスロビー（2）	SA	ノズル		500	6	(建築工事)
	SA	KL-6	1400XL	2960		6-1XL、6-1XL
	RA	KL-6	1400XL		1	
	EA	KL-6	100XL		8	
議会用EVロビー	SA	BLD	200XL	400	1	
8コア倉庫	EA	HS	200x200	175	1	
8コア男子便所	EA	HS	300x350	460	1	
8コア女子便所	EA	HS	300x300	460	1	
	EA	HS	150x150	150	1	

久留米市

業務名称

久留米市庁舎特定天井耐震改修工事設計業務委託

図面名称

空調ダクト設備　１階平面図（エントランスホール）

図面番号

Ｍ－０１

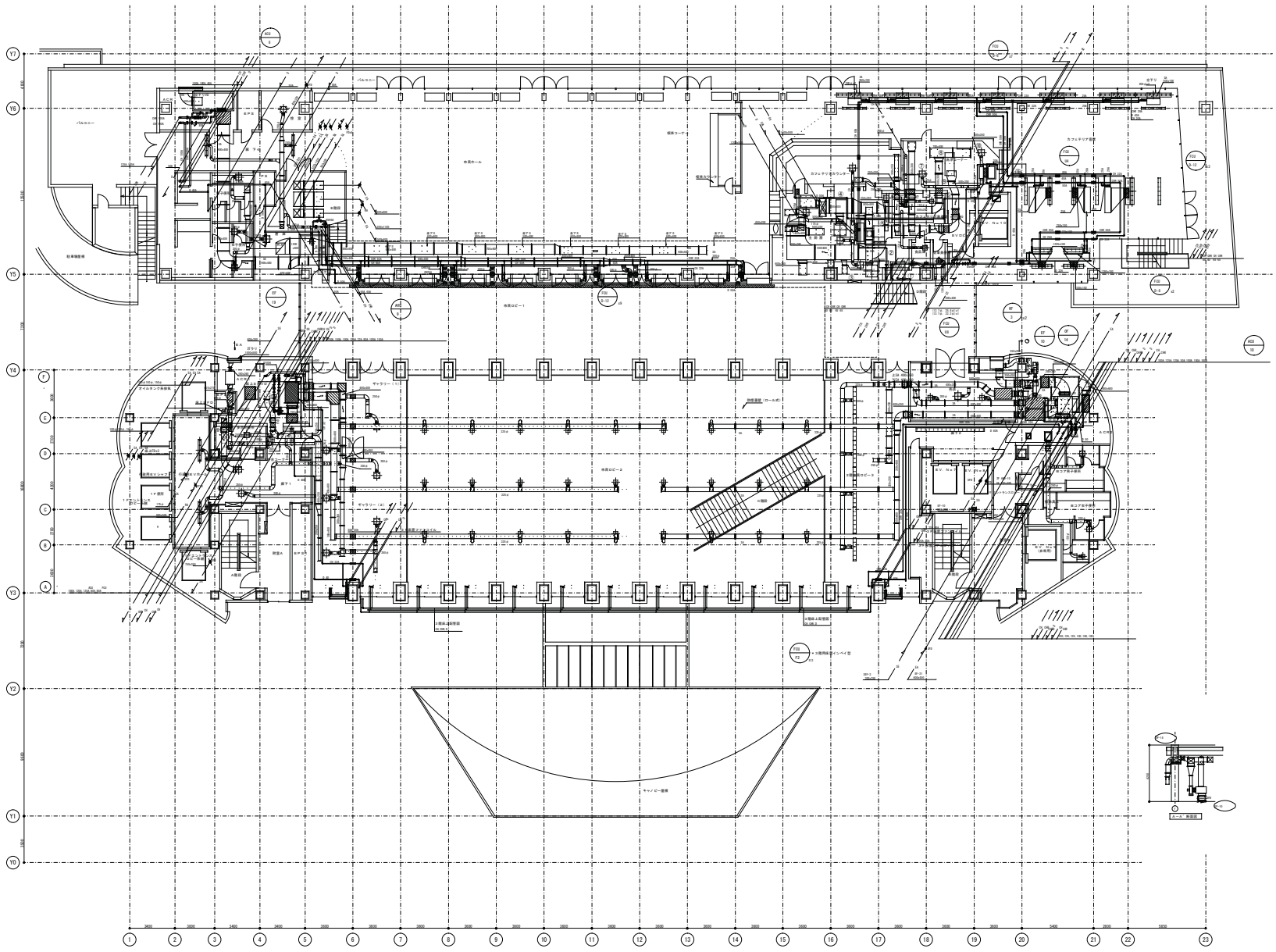

器具表						
部屋名	種類	器具 名称	器具 寸法	風量 (m³/h)	個数	備考
陸 室	SA	VHS	300x300	400	1	
廊下(4)	SA	BLD	100x1500	435	2	
男子便所	EA	HS	300x300	400	2	
女子便所	EA	HS	300x300	400	2	
倉 庫	EA	HS	350x350	700	1	
クローク	SA	VHS	150x150	200	1	

フードリスト						
部屋名	フードNo	フード寸法	ダクト接続寸法	風量 (m³/h)	個数	備考
主厨房 各 席	①	1100x1100x300H	300x250	1120	1	
	②	450x450x300	300x300	1440	1	
	③	1400x2200x300	400x400	4000	1	
	④	950x1900x300	300x300	1750	1	
	⑤	1800x1600x300	500x300	3250	1	GF付
	⑥	400x400x300	250x250	1000	1	
カフェテリア カウンター	⑦	700x1300x300	250x200	750	1	GF付
	⑧	700x680x300	250x200	690	1	
	⑨	700x1100x300	250x200	750	1	
洗浄コーナー	⑩	450x1850x300	450x300	2920	1	
	⑪	1500x2200x300	500x350	4300	1	

器具表						
部屋名	種類	器具 名称	器具 寸法	風量 (m³/h)	個数	備考
主厨房	SA	PK	#12	330	3	
	OA	VHS	750x750	4463	3	
	EA	HS	250x250	450	2	
カフェテリア カウンター	SA	PK	#12	330	1	
洗浄コーナー	SA	PK	#12	330	2	
	OA	VHS	500x500	2105	2	
カフェテリア 事務室	SA	E2	#15	120	2	

器具表						
部屋名	種類	器具 名称	器具 寸法	風量 (m³/h)	個数	備考
食品庫	OA	VHS	200x200	180	1	
	EA	KF-3		180	1	
従業員便所	EA	KF-3		100	1	
カフェテリア 各 席	SA	BL-D	250DL	840	7	D-6
	RA	H(F付)	1800x150	840	7	D-6
	SA	VH	2000x120	1680	3	D-12
	RA	H(F付)	2000x200	1680	3	D-12
	SA	VH	1500x120	1120	2	D-8
	RA	H(F付)	1500x200	1120	2	D-8

器具表						
部屋名	種類	器具 名称	器具 寸法	風量 (m³/h)	個数	備考
ギャラリー(1)	SA	VHS	300x300	435	4	
	RA					吹アイ(天井レーン)
	EA		200φ		1	吹アイ(天井内)
ギャラリー(2)	SA	VHS	300x300	435	2	
	RA					吹アイ(天井レーン)
	EA					
待合、廊下	SA	BLD	100DL	200	1	
	RA	HS	300x300	400	1	
	RA	BLD	100DL	200	1	
行政用EVホール	SA	BLD	100DL	300	2	
市民ロビー(2)	SA	ノズル	#5(125φ)	313	19	
多目的便所	EA	HS	200x200	200	1	
	EA	HS	250x250	200	1	
廊下(1)	SE	排煙口	300x300	2500	1	

器具表						
部屋名	種類	器具 名称	器具 寸法	風量 (m³/h)	個数	備考
市民ロビー	SA	KL-6	1300DL		1	SA-8500L、RA-500DL
	EA	KL-6	500DL		1	
	SA	ノズル	#5(125φ)	303	8	
売店	SA	E2	#20	345	2	
	EA	HS	350x350	690	1	
B2コア男子便所	EA	HS	300x300	460	1	400x400x300H
B2コア女子便所	EA	HS	300x300	460	1	400x400x300H
	EA	HS	150x150	150	1	200x200x200H

久留米市	業務名称	久留米市庁舎特定天井耐震改修工事設計業務委託	
	図面名称	空調ダクト設備 ２階平面図（エントランスホール上部、くるみホール、ホワイエ）	図面番号 M－０２

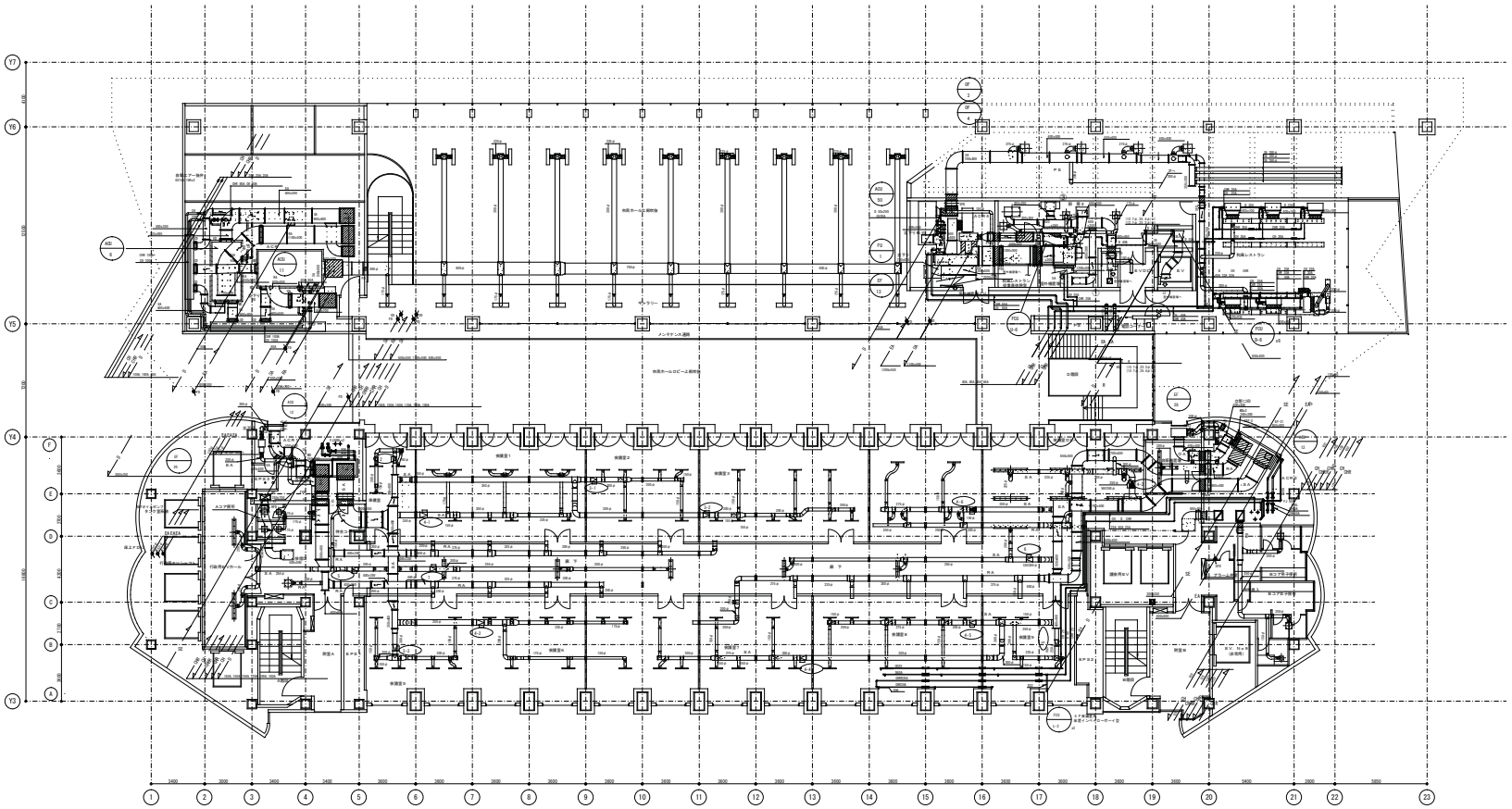

器具表						
部屋名	種類	器具 名称	器具 寸法	風量 (m³/h)	個数	備考
市民ホール	SA	KL－2	1000L	510	20	
	SA	ノズル	(300φ)	600	10	
	SA	BL(D)	1000L	250	10	ギャラリー上

器具表						
部屋名	種類	器具 名称	器具 寸法	風量 (m³/h)	個数	備考
2F カフェテリア	SA	E2	#30	900	4	
厨房(2)	OA	VHS	750x750	2245	2	
	EA	HS	450x450	1120		
	SA	PK	#12	255	4	(FCU-600)
	RA	吸込口	1421x630	1020	1	(FCU-600)
従業員休憩室	SA	E2	#15	180	1	
従業員便所	EA	KF－3		100	1	

器具表						
部屋名	種類	器具 名称	器具 寸法	風量 (m³/h)	個数	備考
和風レストラン 客席	SA	KL－5	600L		1	(F-6) x2
	RA	KL－5	600L		1	(F-6) x2
	SA	VH	1500x100	840	1	FCU(F-6)
	OA	(KL－5)	(600L)	400	2	
	SA	ノズル	#10	700	3	
	RA	(建築工事)		840	3	
	SA	(建築工事)		840	3	

フードリスト						
部屋名	フードNo	フード寸法	ダクト接続寸法	風量 (m³/h)	個数	備考
主厨房 客席	①	2100x900x500H	300x250	1220	1	
	③	1200x450x500H	400x400	4000	1	

器具表						
部屋名	種類	器具 名称	器具 寸法	風量 (m³/h)	個数	備考
行政用 EVホール	SA	BLS	1000L	300	2	
	RA	HS	300x300	600	1	
待合コーナー	SA	BLD	1000L	200	1	
	EA	BLD	1000L	200	1	
準備室	SA	STL	400ϕ	144	3	
	RA			430	1	金網付
会議室廊下	SA	BLD	1000L	363	3	
	SE	排煙口	500x500	7400	1	
	パス	HS	200x200	100	1	
	パス	HS	200x200	100	1	
会議室(1)	SA	STL	400ϕ	167	10	
	RA			557	3	

器具表						
部屋名	種類	器具 名称	器具 寸法	風量 (m³/h)	個数	備考
会議室(2)	SA	STL	400ϕ	170	6	
	RA			510	2	金網付
会議室(3)						
会議室(5)	SA	STL	400ϕ	170	6	
	RA			510	2	金網付
会議室(6)	SA	STL	400ϕ	160	9	
	RA			480	3	金網付
Aコア 便所(1)	EA	HS	150x150	100	1	
	パス	HS	200x200	100	1	
Aコア 便所(2)	EA	HS	150x150	100	1	
	パス	HS	200x200	100	1	

器具表						
部屋名	種類	器具 名称	器具 寸法	風量 (m³/h)	個数	備考
会議室ロビー	SA	BL－T	2000L	543	3	
	RA	BL－T	2000L	543	3	
	SE	排煙口	700x700	[illegible]	1	
	ダミー	BL－T	2000L		1	
会議室(3)	SA	STL	800L	170	9	
	RA		200ϕ	500	3	金あみ付
						(ACU－12)
会議室(4)	SA	STL	800L	167	6	6, 3, 7変更 (同量成行き)
	RA		200ϕ	500	3	金あみ付

器具表						
部屋名	種類	器具 名称	器具 寸法	風量 (m³/h)	個数	備考
	EA	HS	300x300	460	1	
Bコア 男子便所						
Bコア 女子便所	EA	HS	300x300	460	1	
	EA	HS	150x150	150	1	
自転車置場	SA	BL－T	2000L	402	1	
	EA	HS	250x250	400	1	

器具表						
部屋名	種類	器具 名称	器具 寸法	風量 (m³/h)	個数	備考
会議室(7)	SA	STL	800L	160	9	
	RA		200ϕ	480	3	金あみ付
会議室(8)	SA	STL	800L	160	9	
	RA		200ϕ	480	3	金あみ付
会議室(9)	SA	STL	800L	213	4	
	RA		250ϕ	850	1	金あみ付
廊下2	SA	KL－4	1000L	262	2	
	SA	KL－3	200L	546	1	

久留米市

業務名称
久留米市庁舎特定天井耐震改修工事設計業務委託

図面名称
空調ダクト設備　3階平面図（くるみホール上部、ホワイエ上部）

図面番号
M－03

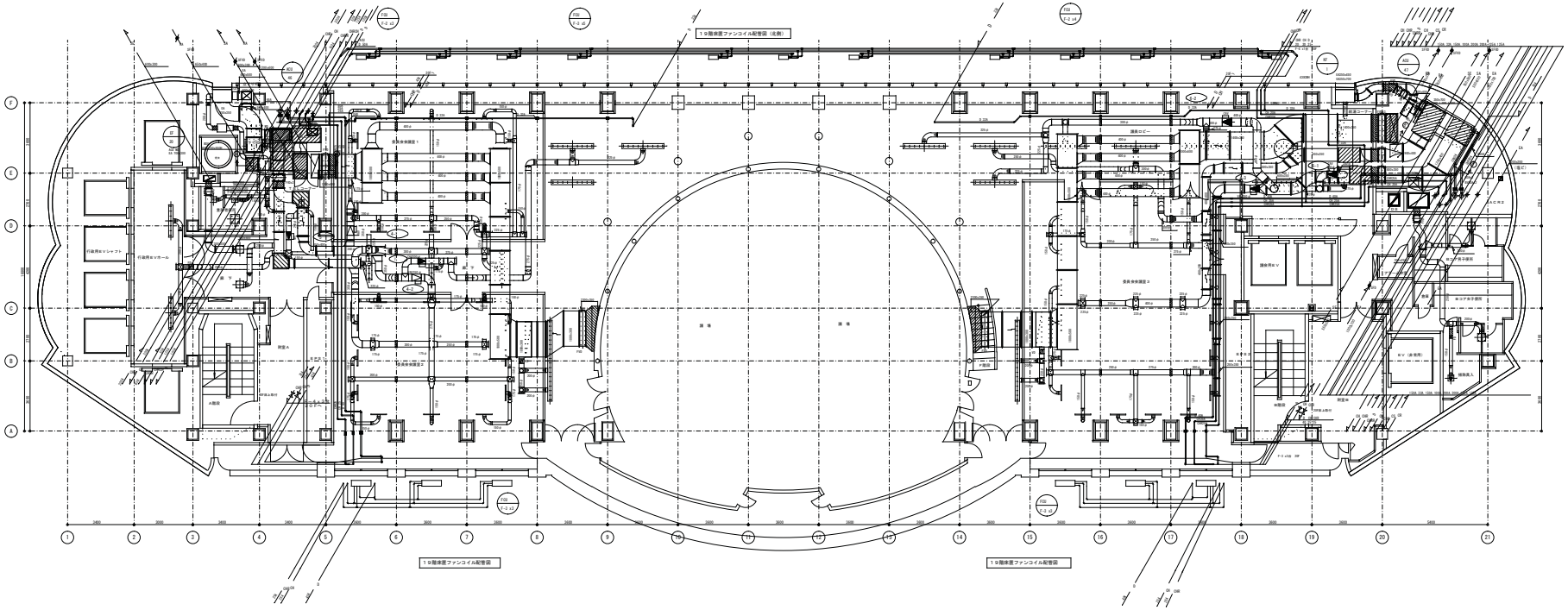

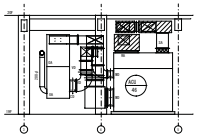

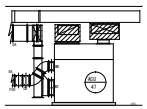

器具表						
部屋名	種類	器具 名称	器具 寸法	風量 (m³/h)	個数	備考
行政用ＥＶホール	ＳＡ	ＢＬ－Ｓ	1500L	380	2	
廊下１	ＲＡ	ＨＳ	300x300	600	1	
	ＳＥ	排煙口	300x300	2600	1	
ＴＥＬコーナー	ＳＡ	ＢＬ－Ｄ	1000L	200	1	
	ＥＡ	ＢＬ－Ｄ	1000L	200	1	
便所	ＥＡ	ＨＳ	150x150	200	2	
	パス	ＨＳ	300x300	400	1	
委員会会議室１	ＳＡ	ＳＴＬ	6200	150	1 Ｇ	
	ＲＡ		225φ	500	2	金アミ付

器具表						
部屋名	種類	器具 名称	器具 寸法	風量 (m³/h)	個数	備考
委員会会議室２	ＳＡ	ＳＴＬ	4200	145	1 2	Ｇ
	ＲＡ		175φ	290	6	金アミ付
廊下	ＳＡ	ＢＬ－Ｄ	1500L	250	1	
ロビー	ＲＡ	ＢＬ－Ｄ	1500L	525	2	
	ＳＡ	ＢＬ－Ｄ	2000L	500	2	
		ＢＬ－Ｄ	2000L		1	ダムー
	ＲＡ	ＢＬ－Ｓ	4000L	822	1	

器具表						
部屋名	種類	器具 名称	器具 寸法	風量 (m³/h)	個数	備考
委員会会議室３	ＳＡ	ＳＴＬ	4200	142	2 Ｇ	Ｇ
	ＲＡ		225φ	474	6	金アミ付
議員ロビー	ＳＡ	ＢＬ－Ｄ	2000L	900	3	Ｇ 300x2 Ｇ 300
	ＲＡ	ＢＬ－Ｄ	2000L	900	3	
	ＳＡ	ＢＬ－Ｄ	2000L	500	2	Ｇ
男子便所	ＥＡ	ＨＳ	300x200	440	1	
女子便所	ＥＡ	ＨＳ	300x200	440	1	
掃除具入れ	ＥＡ	ＨＳ	150x150	150	1	

久留米市	業務名称 久留米市庁舎特定天井耐震改修工事設計業務委託	
	図面名称 空調ダクト設備　１９階平面図（議場）	図面番号 Ｍ－０４

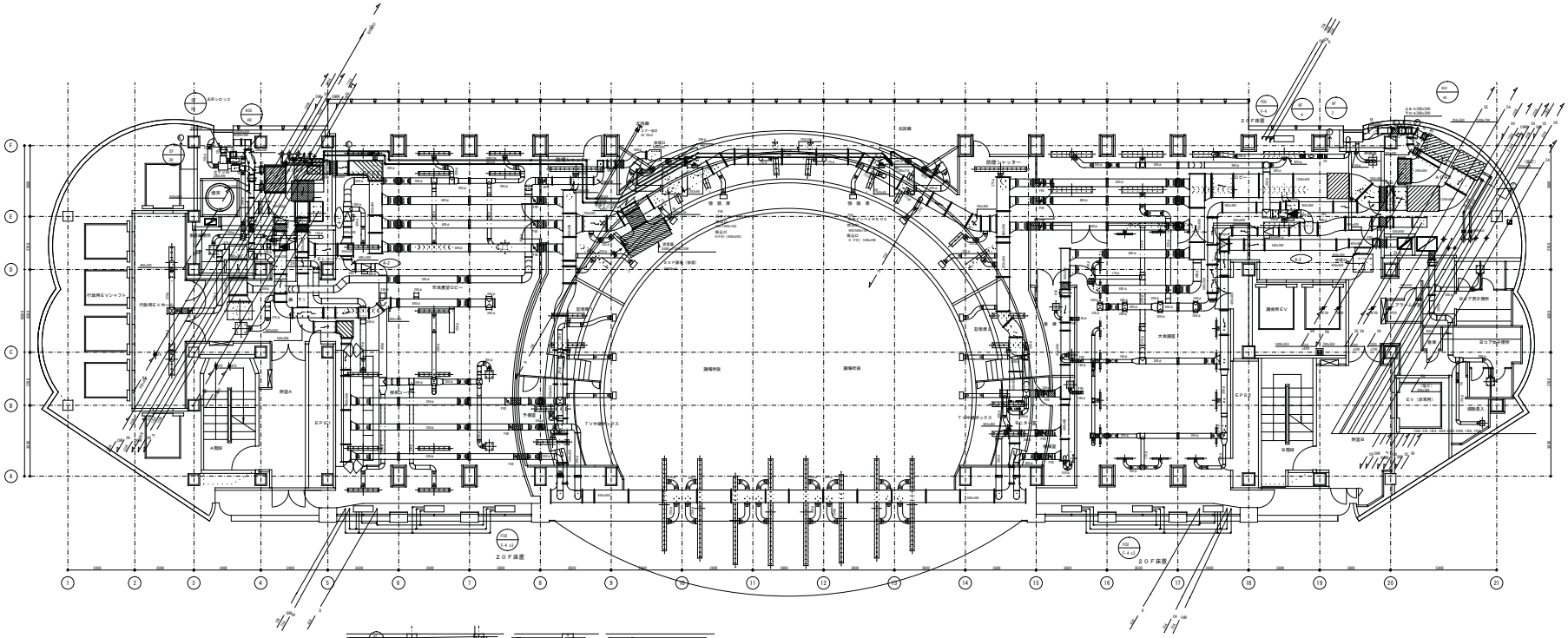

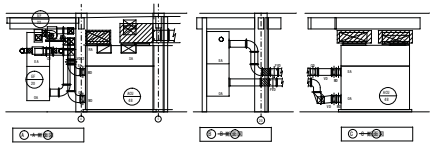

器具表

部屋名	種類	器具 名称	器具 寸法	風量 m³/h	個数	備考
竹炭用ＥＶホール	ＳＡ	ＢＬ－Ｄ	150φ	495	2	
廊下１	ＳＥ	排煙口	800x600	1000	1	
	ＲＡ	ＨＳ	400x400	990	1	
ＴＥＬコーナー	ＳＡ	ＢＬ－Ｄ	100φ	250	1	
	ＥＡ	ＢＬ－Ｄ	100φ	200	1	
多目的便所	ＥＡ	ＨＳ	300x200	200	1	
喫茶コーナー	ＥＡ	ＢＬ－Ｄ	150φ	1000	1	

器具表

部屋名	種類	器具 名称	器具 寸法	風量 m³/h	個数	備考
市民展望ロビー	ＳＡ	ＢＬ－Ｄ	150φ	395	9	
	ＳＡ	ＶＨＳ	250x250	395	3	
	ＲＡ	ＢＬ－Ｄ	150φ		6	（チャー）
	ＲＡ	天井内	250φ	590	4	
	ＲＡ	天井内	300φ	590	2	
議　場	ＳＡ	（スリット）	350x100	392	13	（建築工事）
モニター室	ＳＡ	ＢＬ－Ｄ	150φ	465	2	オートメ

器具表

部屋名	種類	器具 名称	器具 寸法	風量 m³/h	個数	備考
北側廊	ＳＥ	排煙口	400x400	2600	1	天井ﾁｬﾝﾊﾞｰ
記者室（１）	ＳＡ	ＢＬ－Ｄ	150φ	500	4	オートメ
（２）						
傍聴席	ＳＡ	ＢＬ－Ｄ	150φ	500	1.0	オートメ
	ＳＡ	ＢＬ－Ｄ	250φ	900	2	オートメ
廊下廊	ＳＡ	ＢＬ－Ｓ	591φ	2222	2	
	ＳＡ	ＢＬ－Ｓ	640φ	2222	2	
	ＳＡ	ＢＬ－Ｓ	565φ	2222	2	
	ＳＡ	ＢＬ－Ｓ	690φ	2222	2	
予備スペース	ＳＡ	ＢＬ－Ｄ	150φ	465	1	オートメ
予備室	ＳＡ	ＢＬ－Ｄ	150φ	465	1	オートメ

器具表

部屋名	種類	器具 名称	器具 寸法	風量 m³/h	個数	備考
大会議室	ＳＡ	ＧＴＬ	4200	1612	1 8	
	ＲＡ		250φ	295	8	全熱ｶｾﾟ
	ＳＥ	排煙口	900x600	1600	1	
ロビー	ＳＡ	ＢＬ－Ｄ	200φ	697	4	
	ＲＡ	ＢＬ－Ｄ	200φ	940	2	
	ＥＡ	ＢＬ－Ｄ	200φ	400	1	
	ＥＡ	ＢＬ－Ｄ	200φ		2	
	ＳＥ	排煙口	800x600	1600	1	
倉庫	ＳＡ	ＶＨＳ	150x150	150	1	
	ＲＡ	ＨＳ	150x150	150	1	
機械室	ＳＡ	ＶＨＳ	150x150	150	1	
	ＲＡ	ＨＳ	150x150	150	1	

器具表

部屋名	種類	器具 名称	器具 寸法	風量 m³/h	個数	備考
男子便所	ＥＡ	ＨＳ	300x300	460	1	
女子便所	ＥＡ	ＨＳ	300x300	460	1	
掃除員入	ＥＡ	ＨＳ	150x150	150	1	
休憩室	ＳＡ	ＶＨＳ	150x150	150	1	
北側廊	ＳＡ	ＦＧＲＩＬ	250W×250H		2	FCU
	ＲＡ	開閉フィルター	（ＦＤＳ付）		2	FCU

久留米市	業務名称 久留米市庁舎特定天井耐震改修工事設計業務委託	
	図面名称 空調ダクト設備　２０階平面図（議場上部）	図面番号 Ｍ－０５

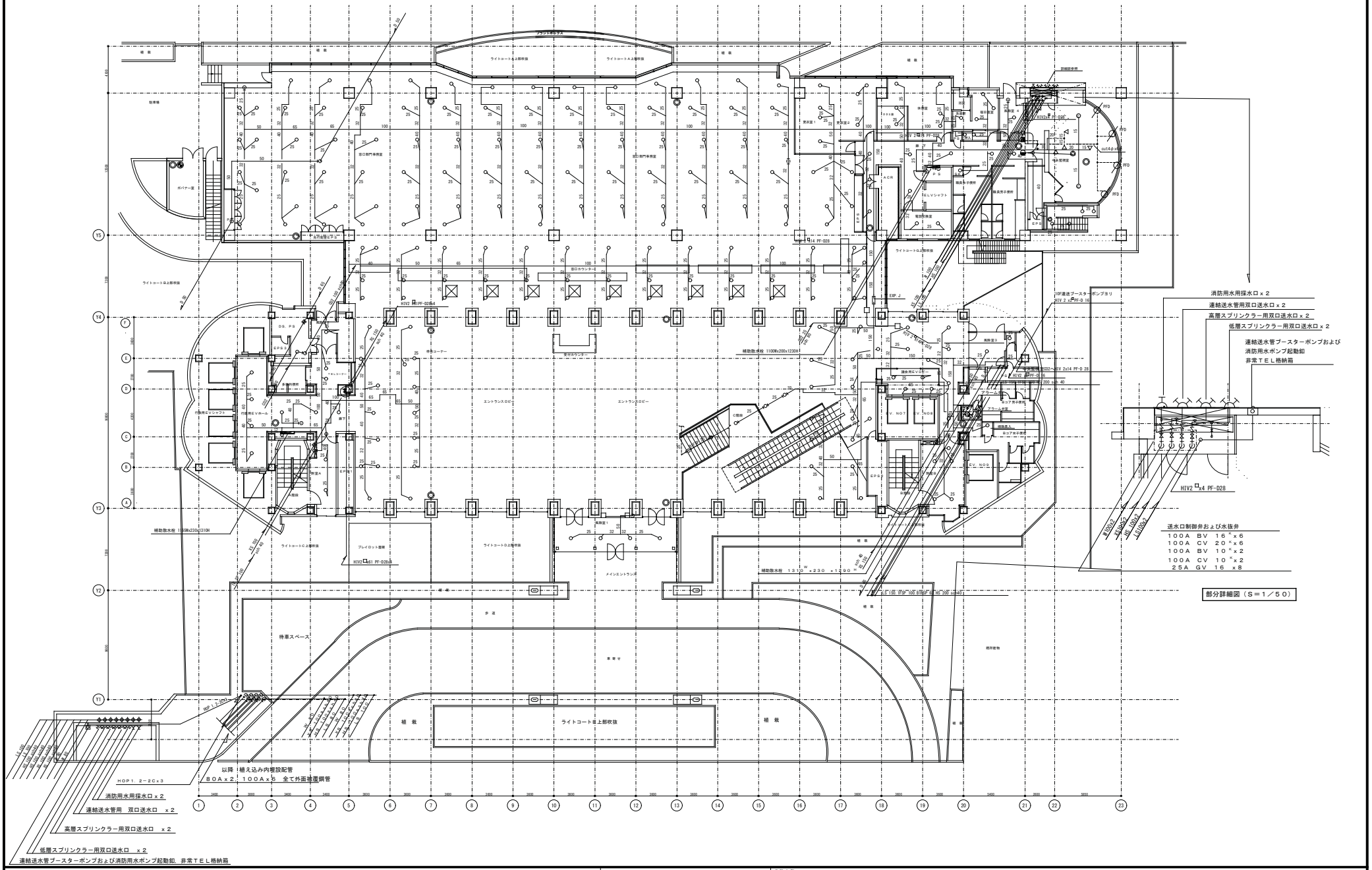

久留米市	業務名称 久留米市庁舎特定天井耐震改修工事設計業務委託	
	図面名称 消火設備 １階平面図（エントランスホール）	図面番号 Ｍ－０６

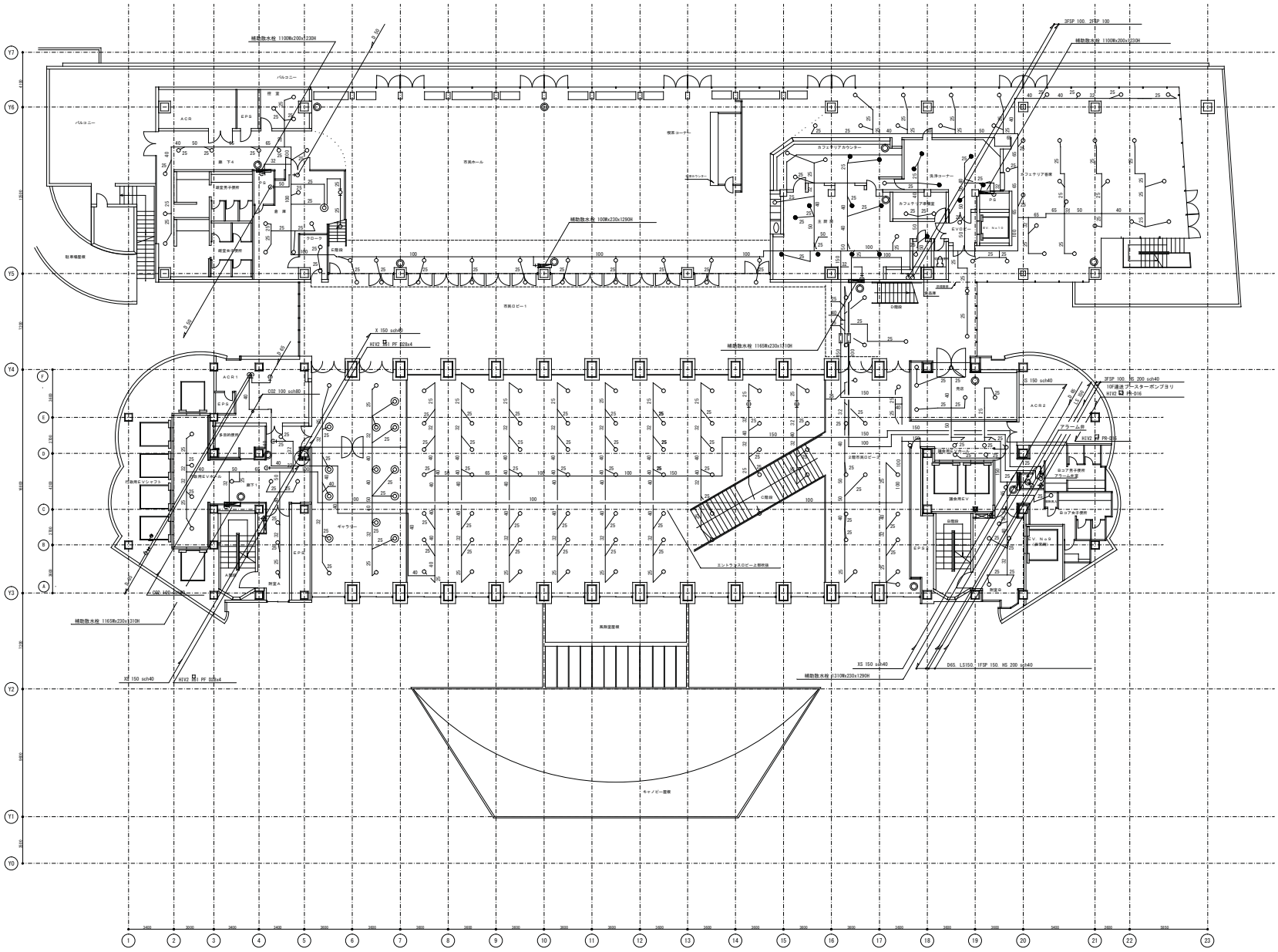

久留米市	業務名称 久留米市庁舎特定天井耐震改修工事設計業務委託	
	図面名称 消火設備　２階平面図（エントランスホール上部、くるみホール、ホワイエ）	図面番号 Ｍ－０７

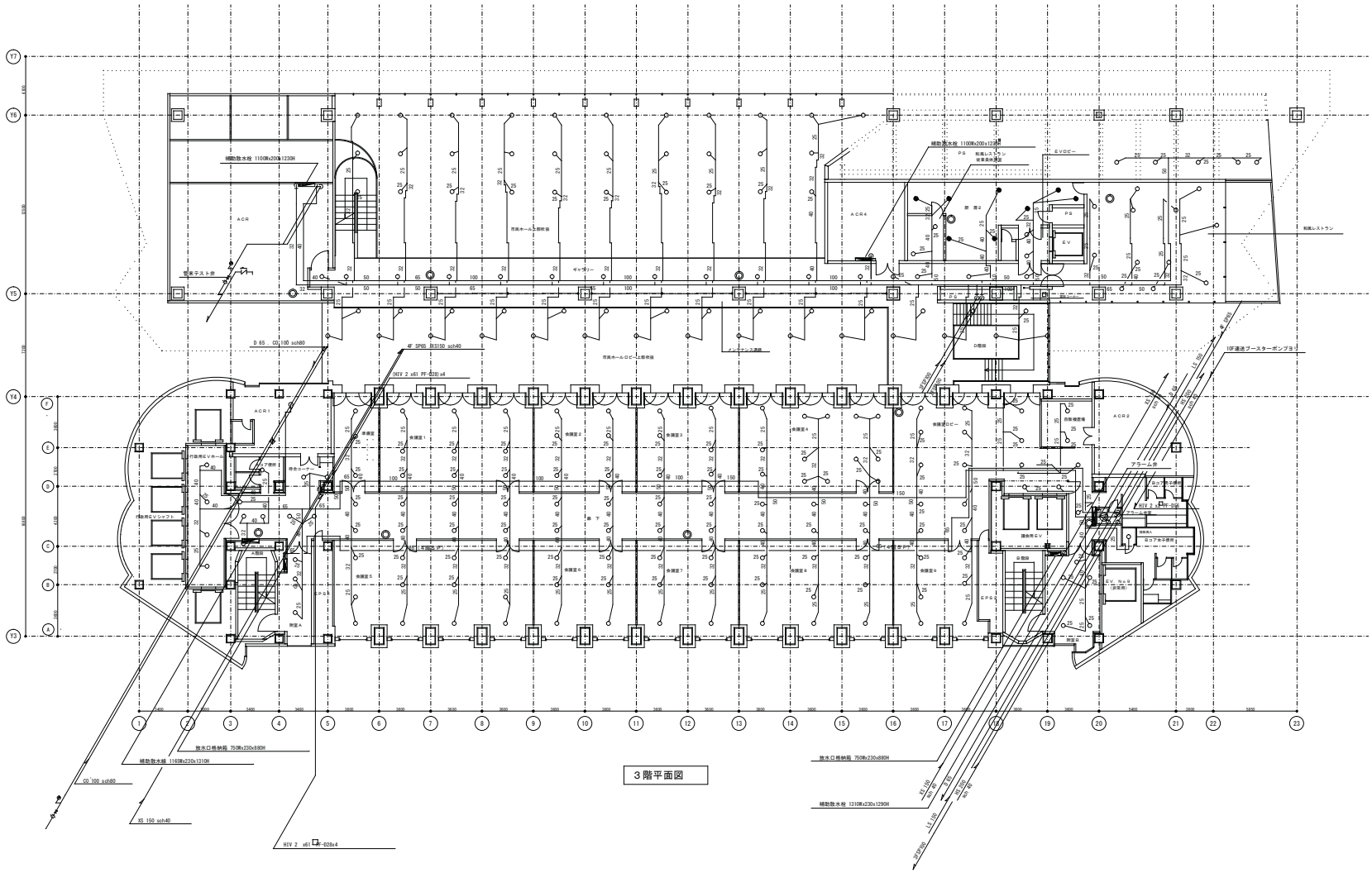
補助散水栓 1100Wx200x1230H
ACR
ギャラリー
市民ホール上部吹抜
ACR4
ACR1
ACR2
D階段
EV
PS
EVロビー
利用レストラン
ホワイエ
アラーム分岐
ホール上部
ホール上部
ホール上部

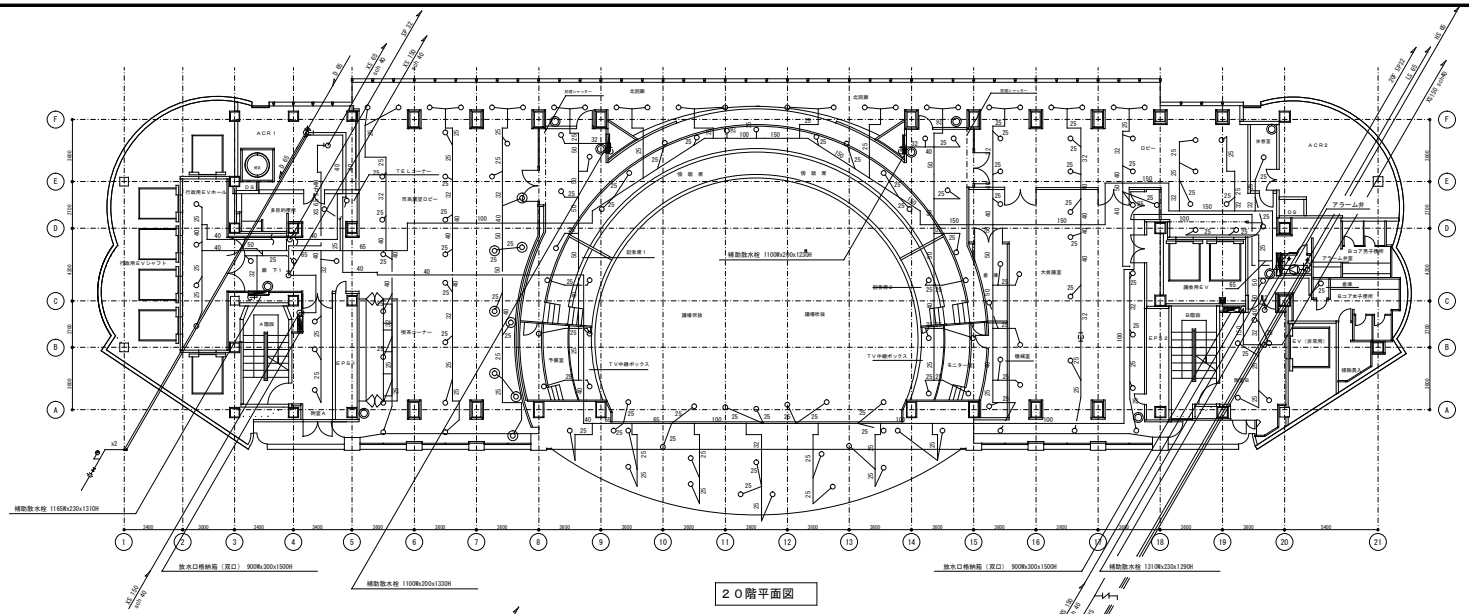

２０階平面図

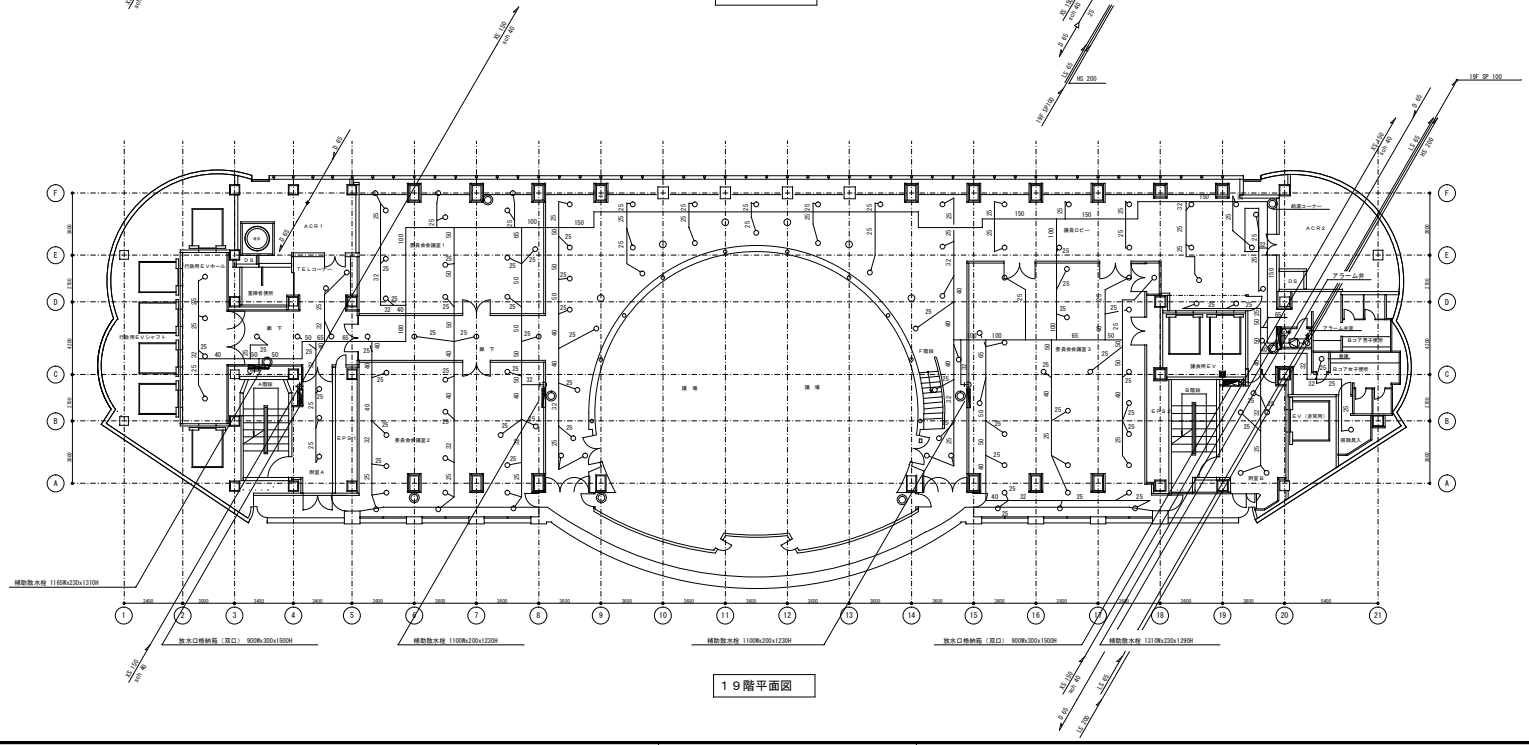

１９階平面図

久留米市	業務名称 久留米市庁舎特定天井耐震改修工事設計業務委託	
	図面名称 消火設備　１９・２０階平面図（議場、議場上部）	図面番号 Ｍ－０９