

総

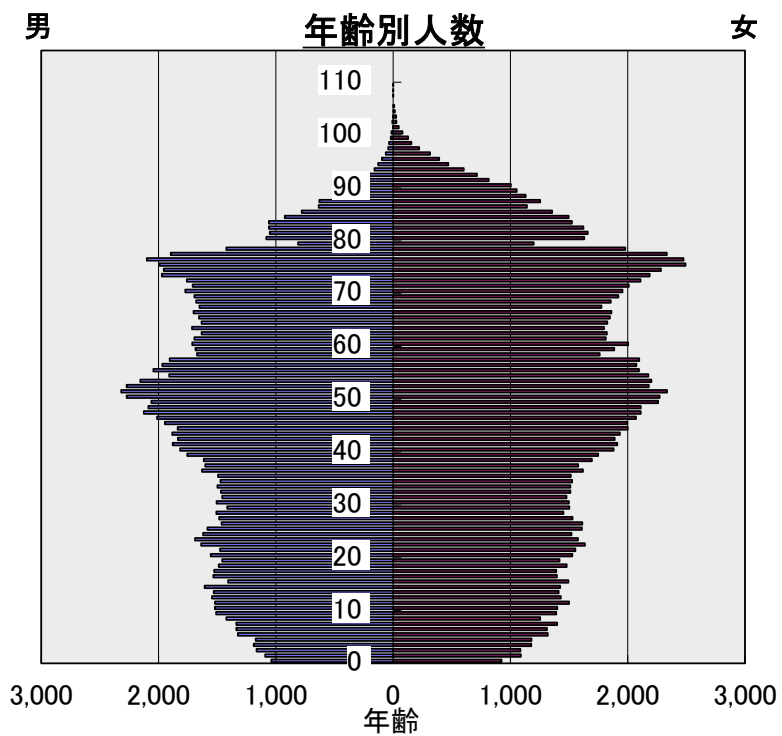
括

総括

1. 久留米市市勢

(令和7年4月1日現在)

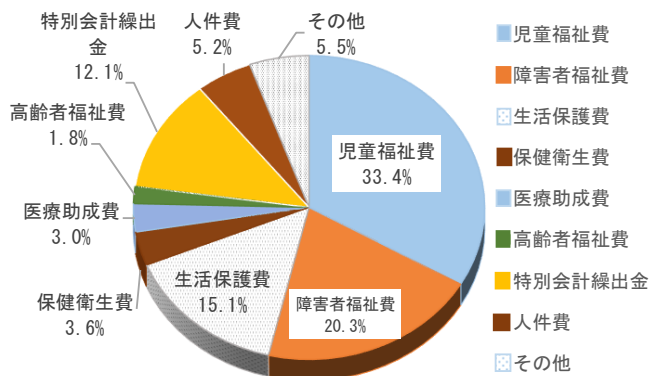
総人口	299,539人
男性	142,233人
女性	157,306人
世帯数	143,597世帯
1世帯当り	2.09人
面積	229.96k㎡



3. 令和7年度保健福祉予算概要

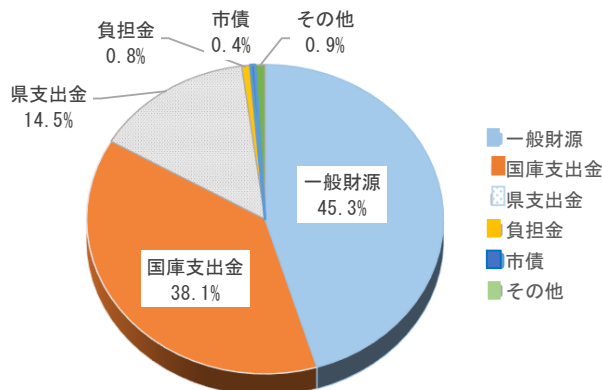
一般会計……782億6,300万円

(歳出)



児童福祉費	261億800万円
障害者福祉費	159億1800万円
生活保護費	117億5400万円
保健衛生費	28億2800万円
医療助成費	24億2200万円
高齢者福祉費	14億3000万円
特別会計繰出金	94億9300万円
人件費	40億3600万円
その他	42億7400万円
合計	782億6300万円

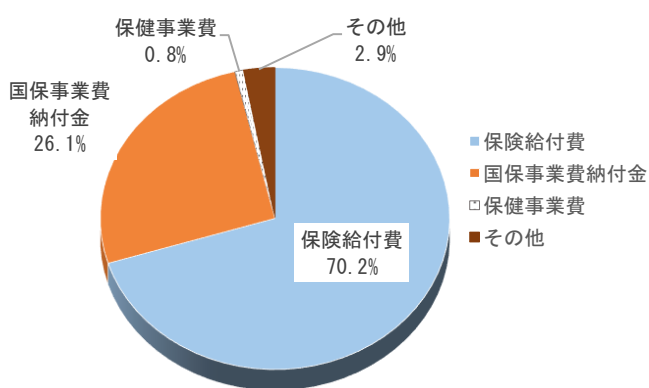
(歳入)



一般財源	343億6600万円
国庫支出金	316億2600万円
県支出金	108億8700万円
負担金	5億1700万円
市債	2億900万円
その他	6億5800万円
合計	782億6300万円

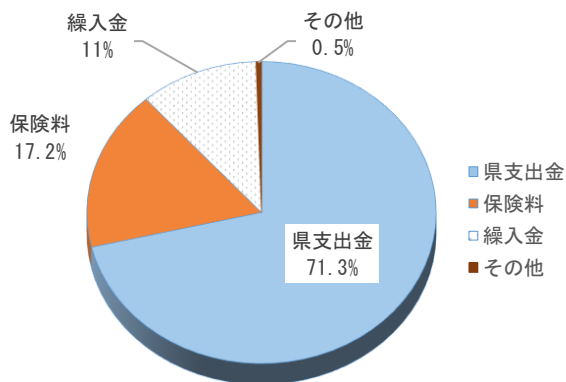
国民健康保険事業特別会計……325億8,700万円

(歳出)



保険給付費	228億7600万円
国保事業費納付金	84億9000万円
保健事業費	2億8200万円
その他	9億3900万円
合計	325億8700万円

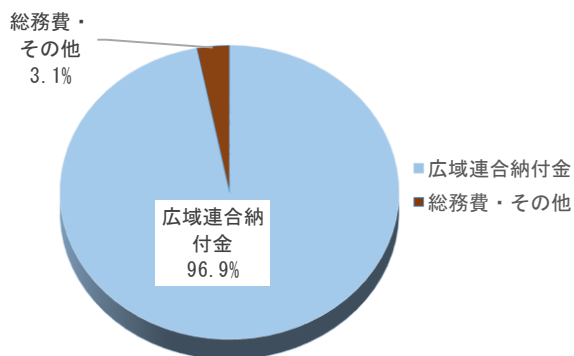
(歳入)



県支出金	232億4000万円
保険料	56億500万円
繰入金	35億8900万円
その他	1億5300万円
合計	325億8700万円

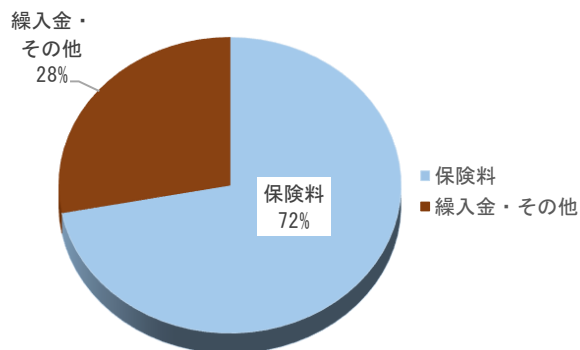
後期高齢者医療事業特別会計……59億4,600万円

(歳出)



広域連合納付金	57億 6400万円
総務費・その他	1億 8200万円
合計	59億 4600万円

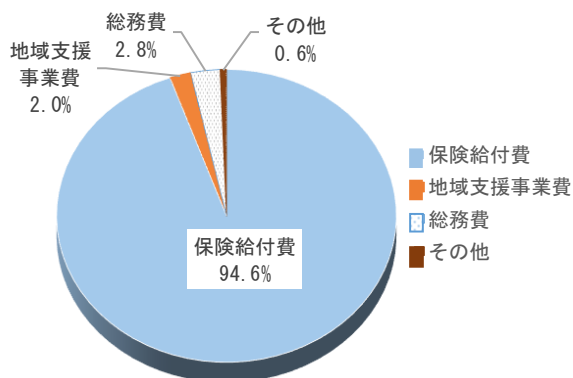
(歳入)



保険料	42億 8000万円
繰入金・その他	16億 6600万円
合計	59億 4600万円

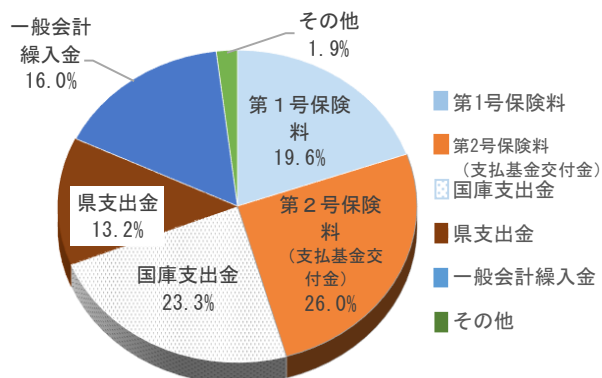
介護保険事業特別会計……304億600万円

(歳出)



保険給付費	287億 6300万円
地域支援事業費	6億 800万円
総務費	8億 6100万円
その他	1億 7400万円
合計	304億 600万円

(歳入)

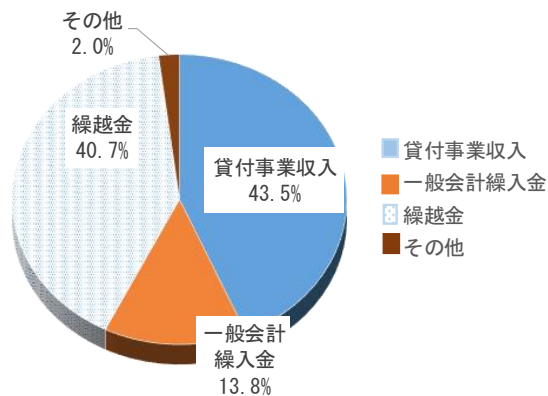
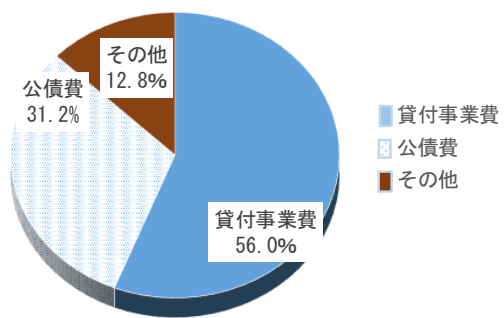


第1号保険料	59億 6100万円
第2号保険料	79億 500万円
国庫支出金	70億 7700万円
県支出金	40億 1400万円
一般会計繰入金	48億 6700万円
その他	5億 8200万円
合計	304億 600万円

母子父子寡婦福祉資金事業特別会計…………… 1億 2,300 万円

(歳出)

(歳入)



貸付事業費	6881万円
公債費	3842万円
その他	1577万円
合計	1億 2300万円

貸付事業収入	5350万円
一般会計繰入金	1700万円
繰越金	5000万円
その他	250万円
合計	1億 2300万円

4. 保健福祉基礎データ表

◎人口

単位：人

区分	平成29年 (2017年)	平成30年 (2018年)	令和元年 (2019年)	令和2年 (2020年)	令和3年 (2021年)	令和4年 (2022年)	令和5年 (2023年)	令和6年 (2024年)	令和7年 (2025年)
世帯数	132,122	133,555	134,537	136,444	138,003	138,566	140,549	142,025	143,597
総人口	306,211	305,581	304,703	304,705	304,079	302,122	301,612	300,516	299,539
0～14歳	43,230	42,829	42,715	42,609	42,338	41,668	41,158	40,421	39,595
15～64歳	183,885	182,307	180,393	179,474	178,193	176,335	176,262	175,578	175,292
65歳～	79,096	80,445	81,595	82,622	83,548	84,119	84,192	84,517	84,652

*平成29年～令和7年（住民基本台帳、4月1日現在）

◎障害者福祉

障害の程度・種類別にみた身体障害児・者数（身体障害者手帳交付者数）

単位：人

区分	視覚障害	聴覚・平衡 機能障害	音声・言語 そしゃく機能障害	肢体不自由	内部障害	計
1級	298	90	-	1,015	2,367	3,770
2級	249	254	9	1,121	50	1,683
3級	40	119	64	907	497	1,627
4級	48	262	47	1,570	716	2,643
5級	98	3	-	679	-	780
6級	43	466	-	391	-	900
計	776	1,194	120	5,683	3,630	11,403
構成比	6.8	10.5	1.1	49.8	31.8	100

*令和7年4月1日現在

障害の程度別にみた知的障害児・者数（療育手帳交付者数）

単位：人

区分	総数	A1（最重度）	A2（重度）	A3（重度重複）	B1（中度）	B2（軽度）
総数	3,178	641	693	37	635	1,013
知的障害児	914	101	145	10	149	509
知的障害者	2,264	540	548	47	784	504

※A1はAを、B1はBを含む

*令和7年4月1日現在

障害の程度別にみた精神障害者数（精神障害者保健福祉手帳交付者数）

区分	人数
1級	207
2級	3,192
3級	1,391
計	4,790

単位：人

*令和7年4月1日現在

障害者相談員の状況

単位：人

区分	定数	男	女	計
身体障害者相談員	10	6	4	10
知的障害者相談員	10	0	7	7

*令和7年4月1日現在

◎高齢者福祉

高齢化率の状況

単位：％

区 分	平成 29 年 (2017 年)	平成 30 年 (2018 年)	令和元年 (2019 年)	令和 2 年 (2020 年)	令和 3 年 (2021 年)	令和 4 年 (2022 年)	令和 5 年 (2023 年)	令和 6 年 (2024 年)	令和 7 年 (2025 年)
国	27.5	28.0	28.3	28.6	28.9	29.0	29.1	29.2	29.3
県	26.2	26.7	27.1	27.4	27.7	27.9	28.0	28.1	28.2
市	25.8	26.3	26.8	27.1	27.5	27.8	27.9	28.1	28.3

*国：「人口推計」（総務省統計局）、県及び市：住民基本台帳、各 4 月 1 日現在

◎家庭児童福祉

合計特殊出生率の推移

区 分	平成 29 年 (2017 年)	平成 30 年 (2018 年)	令和元年 (2019 年)	令和 2 年 (2020 年)	令和 3 年 (2021 年)	令和 4 年 (2022 年)	令和 5 年 (2023 年)
国	1.43	1.42	1.36	1.33	1.30	1.26	1.20
県	1.51	1.49	1.49	1.41	1.37	1.33	1.26
市	1.57	1.59	1.53	1.48	1.44	1.42	1.35

就学前児童の保育状況

単位：人

区 分	0～5 歳	保 育 所	幼 稚 園	認定こども園	地域型保育事業	家庭など
R1	16,876	8,017	1,889	2,145	15	4,810
R2	16,511	7,815	1,917	2,144	37	4,598
R3	16,064	7,537	1,597	2,403	33	4,494
R4	15,379	7,086	1,483	2,576	73	4,161
R5	14,988	6,604	1,330	3,040	74	3,940
R6	14,375	5,972	1,215	3,444	78	3,666
R7	13,754	5,389	680	4,240	75	3,370

*各年度 4 月 1 日現在

児童厚生施設等の状況

名 称	設置主体	箇 所 数
子どもの遊び場	民 設	171 か所

*令和 7 年 4 月 1 日現在

◎援護

民生委員・児童委員、主任児童委員の状況

単位：人

区 分	定 数	男	女	計	平均受持世帯数
民生委員・児童委員	580	195	366	561	304 世帯
うち主任児童委員	(89)	(9)	(79)	(88)	—

*令和 7 年 4 月 1 日現在

◎生活保護

被保護世帯数・被保護人員数・保護率の状況

区 分	被保護世帯数 (世帯)	被保護人員 (人)	保護率 (%)		
			市	県	全国
H29	5,205	6,781	2.22	2.50	1.68
H30	5,166	6,672	2.19	2.46	1.66
R1	5,118	6,549	2.15	2.41	1.64
R2	5,213	6,549	2.16	2.38	1.63
R3	5,289	6,615	2.18	2.35	1.62
R4	5,291	6,538	2.16	2.33	1.62
R5	5,287	6,469	2.15	2.32	1.62
R6	5,343	6,498	2.16	2.30	1.61

*被保護世帯数・被保護人員・保護率は年度平均

世帯類型別被保護世帯数

単位：人

区 分	総 数	高齢者世帯	母子世帯	障害者世帯	傷病者世帯	そ の 他
H29	5,205	2,522	286	831	886	680
H30	5,166	2,589	261	818	861	637
R1	5,118	2,605	253	784	839	637
R2	5,213	2,679	252	737	866	679
R3	5,289	2,757	252	764	849	667
R4	5,291	2,808	238	792	811	662
R5	5,287	2,810	228	816	799	634
R6	5,343	2,865	213	827	808	630

*被保護世帯数は年度平均

◎保健医療

医療関係施設

区 分	病 院	診 療 所	歯科診療所	助 産 所	施 術 所	歯科技工所	衛生検査所
久留米	32	304	191	9	314	76	4

*令和7年3月31日現在

医務関係施設病床数

区 分	病 院						診 療 所	
	一 般	精 神	感 染	結 核	療養病床	計	一 般	療養病床
久留米	3,730	1,507	14	0	1,231	6,482	581	59

*令和7年3月31日現在

区分	子ども医療費																	
	R1				R2				R3			R4			R5			
	県補助	市独自	拡大分	計	県補助	市独自	拡大分	計	県補助	市独自	計	県補助	市独自	計	県補助	市独自	計	
国保（人）	4,010	125	800	4,935	3,696	92	782	4,570	4,263	125	4,388	4,193	159	4,352	4,057	166	4,223	
社保（人）	27,576	1,628	6,317	35,521	27,502	1,693	6,484	35,679	33,146	2,412	35,558	32,623	2,465	35,088	32,121	2,596	34,717	
総計（人）	31,586	1,753	7,117	40,456	31,198	1,785	7,266	40,249	37,409	2,537	39,946	36,816	2,624	39,440	36,178	2,762	38,940	
支給額（千円）	811,445	70,516	75,314	957,275	663,886	70,516	75,314	796,176	858,740	96,943	955,683	875,813	87,677	963,490	1,017,392	137,348	1,154,740	

※「市独自」とは県補助対象年齢児のうち、所得制限を緩和し市独自に助成するもの。

「拡大分」とは市独自に対象年齢を中学生まで拡大して助成するもの（令和2年度まで）。

※平成28年10月から助成範囲を拡大したことに伴い、集計区分を変更し、1人当たり支給額は掲載していない。

区分	重度障害者医療費														
	R1			R2			R3			R4			R5		
	県補助	市独自	計	県補助	市独自	計	県補助	市独自	計	県補助	市独自	計	県補助	市独自	計
国保（人）	1,229	-	1,251	1,225	-	1,245	1,205	-	1,230	1,188	-	1,218	1,182	-	1,210
社保（人）	1,247	-	1,327	1,294	-	1,388	1,280	-	1,381	1,263	-	1,367	1,243	-	1,349
後期高齢者（人）	3,712	-	3,804	3,591	-	3,683	3,519	-	3,613	3,395	-	3,487	3,293	-	3,381
総計（人）	6,188	-	6,382	6,110	-	6,316	6,004	-	6,224	5,846	-	6,072	5,718	-	5,940
支給額（千円）	753,212	81,078	834,290	718,583	75,816	794,399	740,536	73,221	813,757	693,234	76,416	769,650	743,435	74,933	818,368
一人当たり支給額（円）	121,721	-	130,725	117,607	-	125,775	123,340	-	130,745	118,583	-	126,754	130,017	-	137,772

区分	ひとり親家庭等医療費				
	R1	R2	R3	R4	R5
国保（人）	2,763	2,470	2,217	2,321	2,389
社保（人）	4,474	4,135	3,676	3,823	4,258
後期高齢者（人）	3	2	2	3	4
総計（人）	7,240	6,607	5,895	6,147	6,651
支給額（千円）	241,876	233,965	242,827	238,508	256,462
一人当たり支給額（円）	33,408	35,411	41,192	38,801	38,560

◎国民健康保険

年度	加入世帯数 (年間平均：世帯)	被保険者数 (年間平均：人)	医療費 (千円)	一人当たり 医療費(円)	一世帯当たり 保険料(円)	現年度分 収納率(%)
R2	40,685	65,601	26,177,105	399,035	149,971	95.88
R3	40,268	64,260	26,591,364	413,809	152,676	95.80
R4	39,854	62,742	26,405,726	420,862	161,251	95.40
R5	39,006	60,456	26,629,489	440,477	150,897	95.79
R6	37,950	57,735	26,000,107	450,335	153,254	95.96

◎後期高齢者医療

被保険者等の状況

年度	被保険者数(年度末：人)			現年度分 収納率(%)
	総数	75歳以上	65～74歳※	
R2	41,301	39,599	1,702	99.45
R3	42,238	40,579	1,659	99.42
R4	43,546	42,024	1,522	99.29
R5	45,326	43,875	1,451	99.41
R6	46,759	45,386	1,373	99.43

※障害認定者

◎国民年金

被保険者等の状況

年度	被保険者数(人)			
	総数	第1号 被保険者	任意加入 被保険者	第3号 被保険者
R2	56,368	37,734	339	18,295
R3	55,129	37,309	362	17,458
R4	53,910	36,949	366	16,595
R5	52,452	36,226	374	15,852
R6	50,854	35,779	395	14,660

*各年度末現在

◎介護保険

被保険者数及び保険料収納状況

第1号被保険者のいる世帯数	第1号被保険者数(人)			令和6年度 保険料収納率
	65歳以上75歳未満	75歳以上	計	
60,546世帯	36,964	47,164	84,128	99.55%

※収納率は過年度分及び還付未済分を含まない。

令和7年3月31日現在

要介護度別認定者数

(単位:人)

要支援1	要支援2	要介護1	要介護2	要介護3	要介護4	要介護5	計
2,535	2,210	3,903	3,078	2,185	2,250	1,271	17,432

令和7年3月31日現在

サービス利用状況

(単位:人)

在宅サービス	地域密着型サービス	施設サービス	利用者合計
10,760	3,740	1,488	15,988

令和7年3月31日現在

◎その他

市内社会福祉施設等の状況

指定障害者支援施設			指定障害福祉サービス事業所			基準該当事業所		
種別	箇所数	定員	種別	箇所数	定員	種別	箇所数	定員
指定障害者支援施設	12	519	指定障害福祉サービス事業所	252	3,921	基準該当事業所	3	105
老人福祉施設			児童福祉施設			母子福祉施設		
種別	箇所数	定員	種別	箇所数	定員	種別	箇所数	定員
養護老人ホーム	1	125	母子生活支援施設	1	30	母子福祉センター	1	—
軽費老人ホーム(A型)	1	50	保育所等	81	8,974	/		
軽費老人ホーム(ケアハウス)	7	270	児童養護施設	1	60			
老人福祉センター(特A型)	2	—	障害児入所施設	1	150			
特別養護老人ホーム	29	1,097	児童発達支援センター	2	50			

*令和7年4月1日現在

健康福祉部

健康福祉部

1. 健康福祉部職員数

1. 健康福祉部職員数

(令和7年5月1日現在)

区 分	部長級		次長級				課長級				課長補佐級				主査級				一般職							小計	任期付職員(技監)	再任用フルタイム勤務職員	再任用フルタイム勤務職員	再任用短時間勤務職員	再任用短時間勤務職員	会計年度任用職員(IV種)	人事交流	合計
	一般事務職	医療職	一般事務職	化学職	医療職	保健職	薬剤職	一般事務職	化学職	薬剤職	保健職	一般事務職	情報職	保健職	獣医職	薬剤職	栄養職	一般事務職	情報職	獣医職	薬剤職	化学職	保健職	栄養職	診療放射線職									
総務	1	1						2				1		1				4								10			1				11	
地域福祉課					1			2				5						3								11			2		2	15		
健康保険課					2			4			4	1						16	3							30		1	8		9	48		
医療・年金課					1			2			3							3								9		4		4	17			
障害者福祉課					1			2			4							16								23	3	7		8	41			
長寿支援課					1			3			3		1					10				1				19		6			25			
介護保険課					1			4			6							18								29		6	1	25	61			
生活支援第1課					1			2			9							28								40	7	2			49			
生活支援第2課					1			2			6							20								29	11	1		7	48			
保健所・総務医薬課	1	1			1	1		2			1					1		4			1			1	14						14			
保健所・衛生対策課					1		1	1	1		1				1	2				6	3	2			1	20	1	1		1	23			
保健所・保健予防課					1		1	1		1			3					2				11				20		5			25			
保健所・健康推進課					1			1		1	2		1		1	3						6	2			18		3			21			
保健所・地域保健課					1					1	1		8									9				20		9			29			
計	1	1	2		13	1	1	1	1	28	1	3	46	1	14	1	3	1	127	3	6	4	2	27	2	1	1	22	2	54	1	56	427	

※育休等の代替職員及び会計年度任用職員(Ⅲ種)を除く。

【部付職員】

福岡県後期高齢者医療広域連合								1										1								2						2
計								1										1								2						2

2. 健康福祉部機構及び分掌事務

