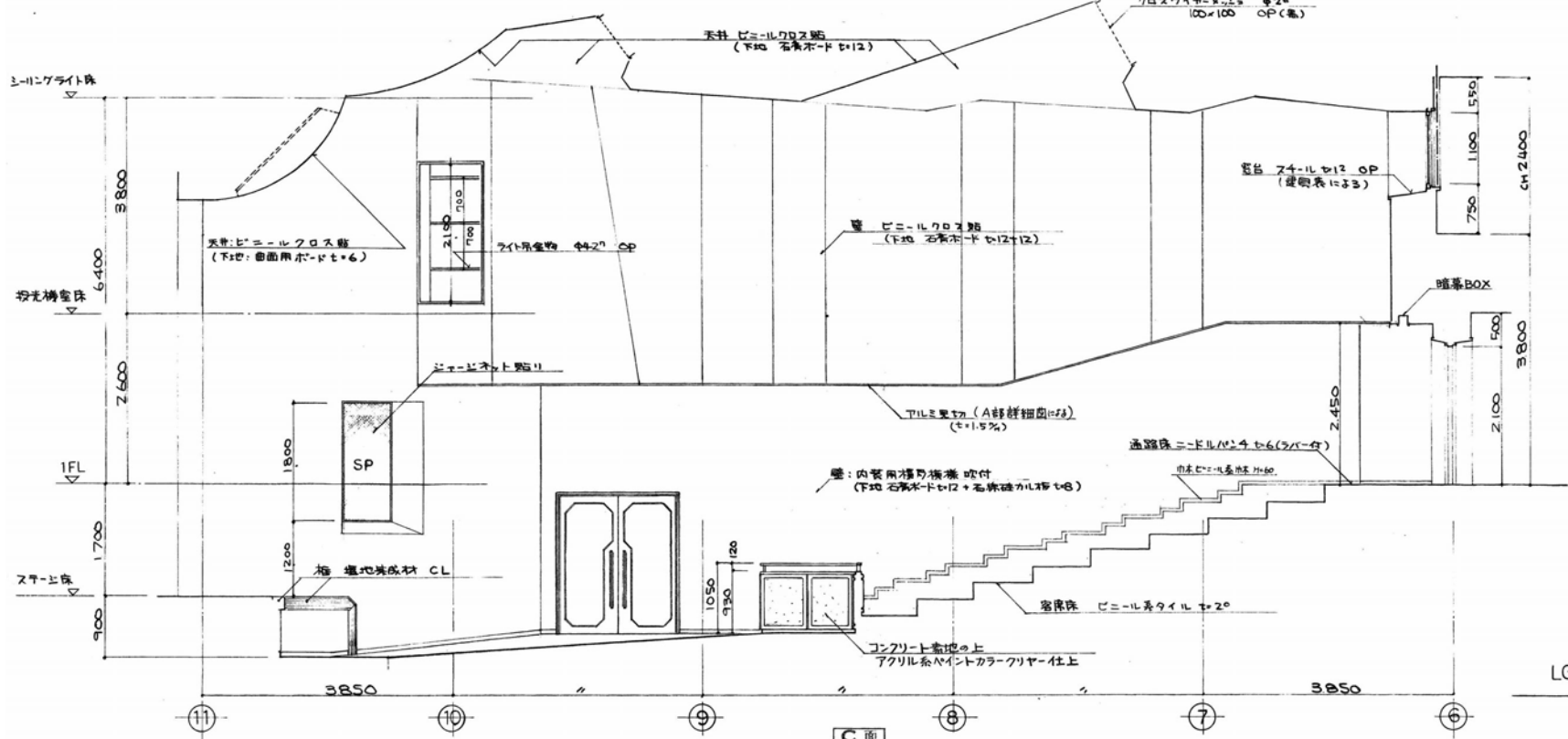
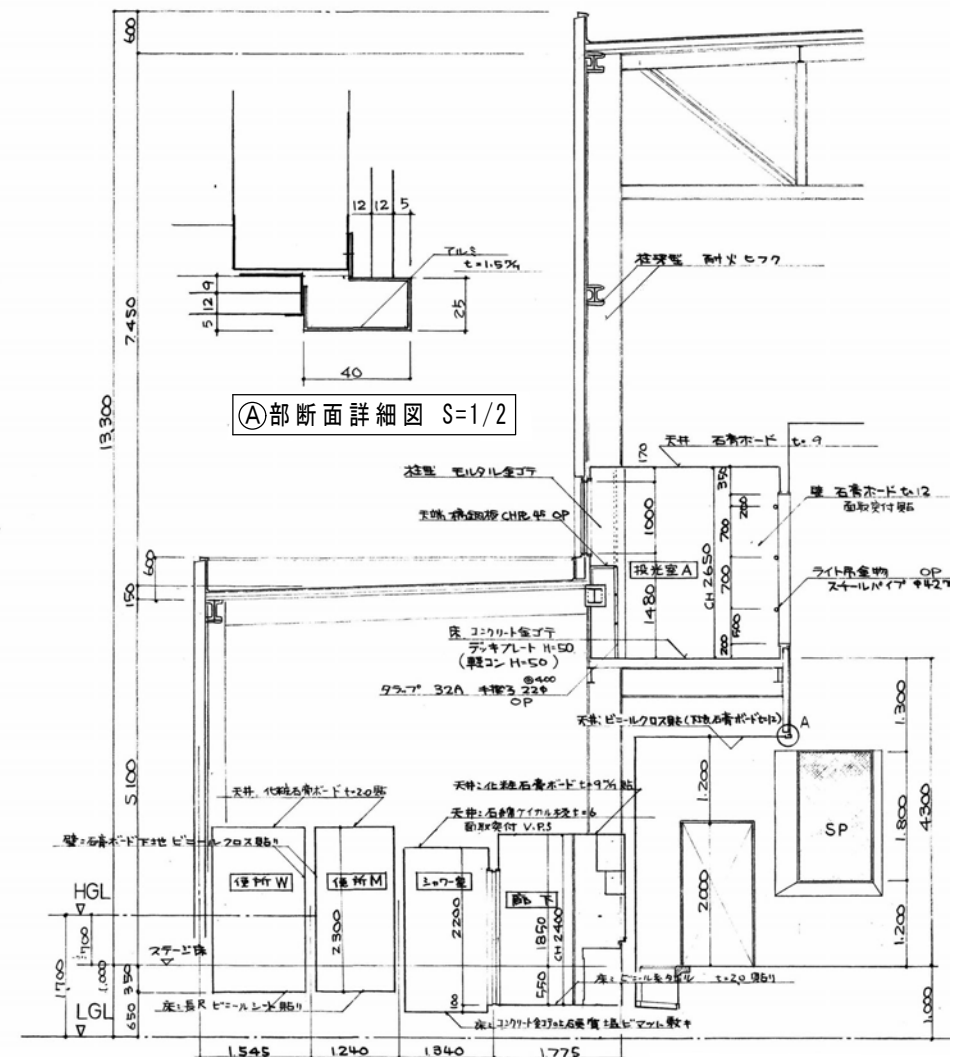


B面

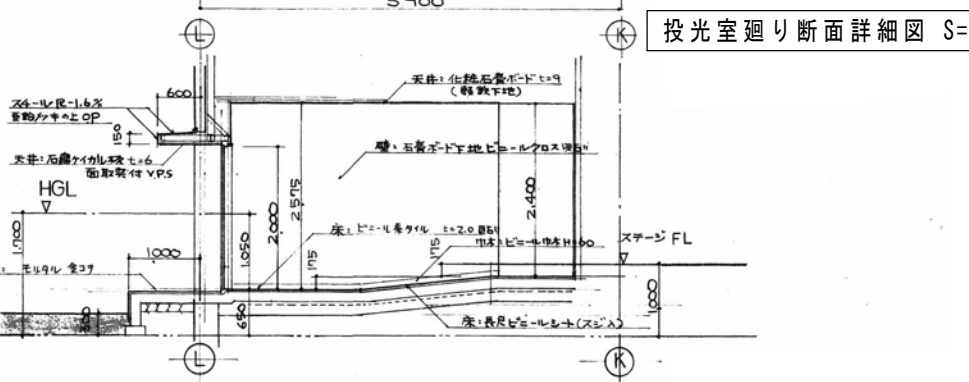


C面



① 部断面詳細図 S=1/2

② 投光室廻り断面詳細図 S=1/75



③ 楽屋入口断面詳細図 S=1/75

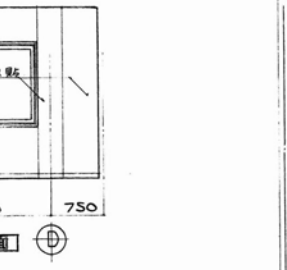
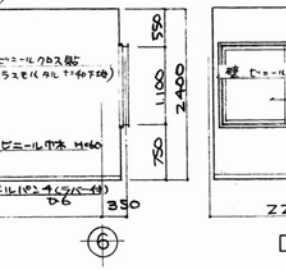
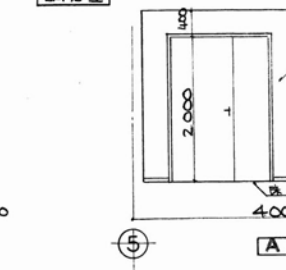
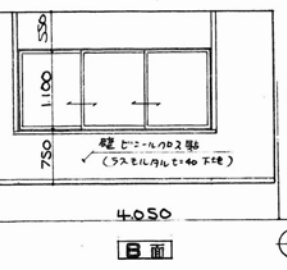
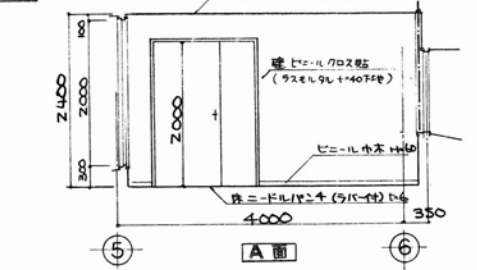
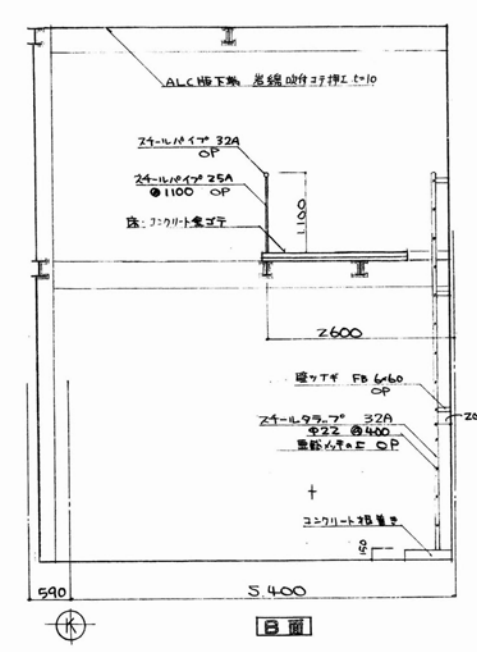
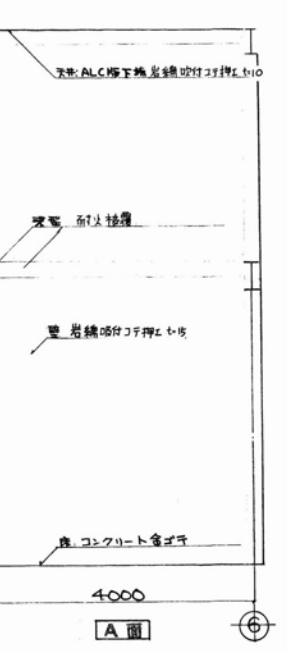

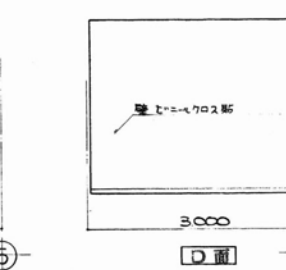
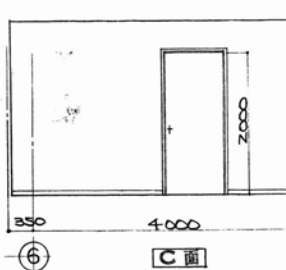
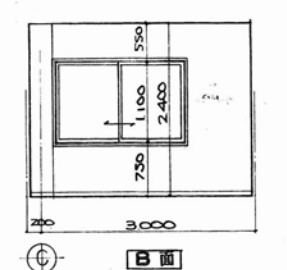
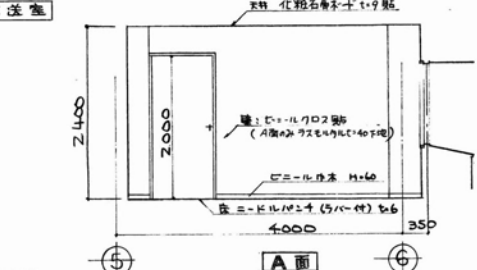
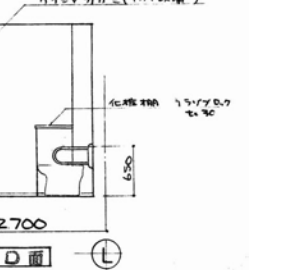
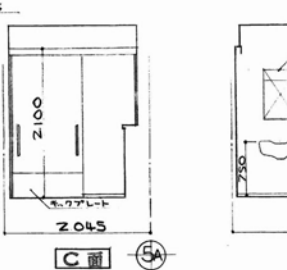
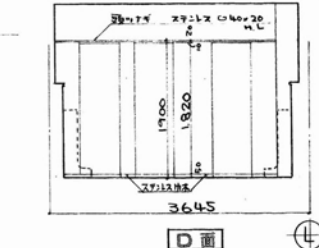
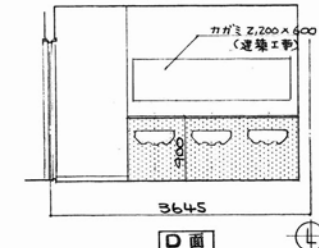
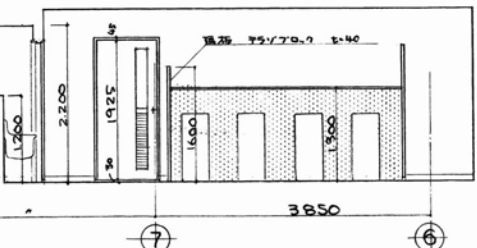
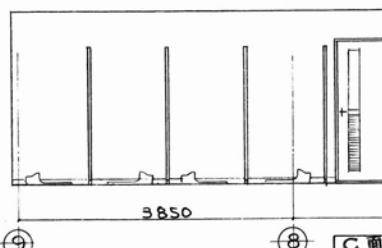
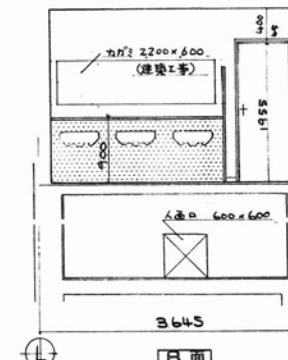
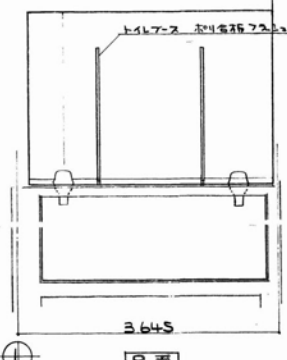
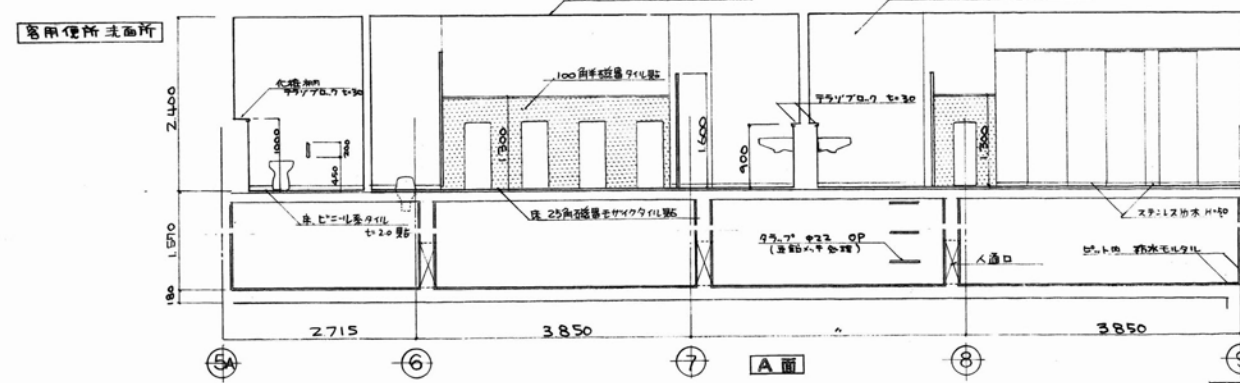
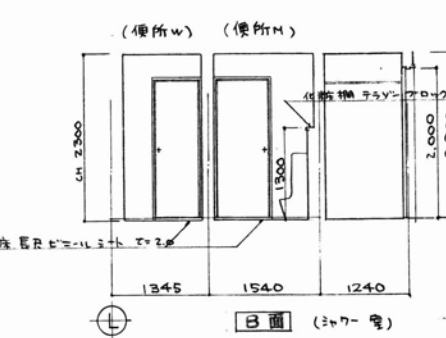
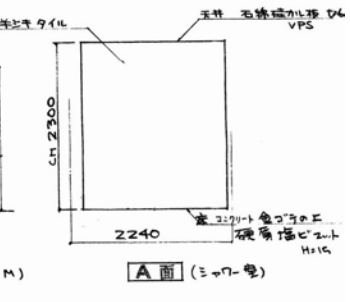
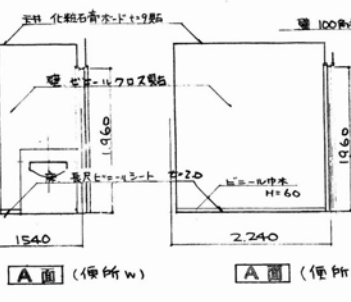
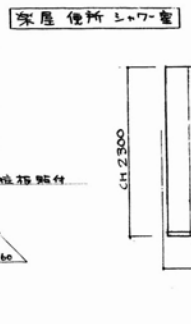
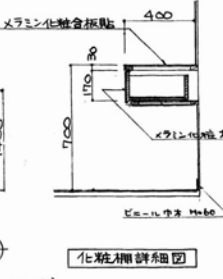
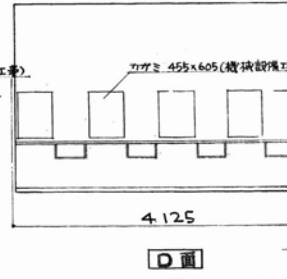
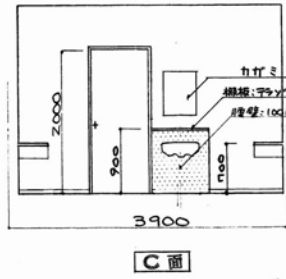
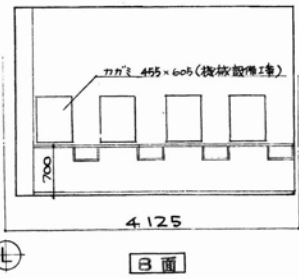
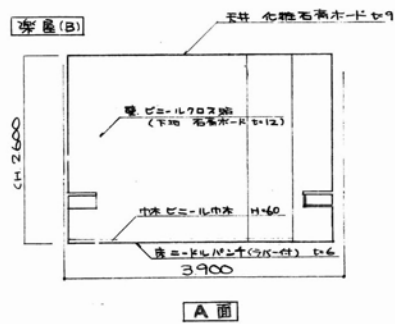
特記事項  
 図面をA3サイズに縮小する場合の倍率は、下記の通り読み替えるものとする。  
 ・A1サイズの場合、1/2とする。  
 ・A2サイズの場合、7/10とする。

久留米市  
 都市建設部建築課

設計事務所 (建築) 山本設計工房  
 一級建築士登録 第1-50052号 山本 茂明  
 設計協力事務所 (構造・電気・機械) リュウ設計(電気)・コガ企画サービス(機械)

工事 久留米共同福祉施設(共同ホール)解体工事

図面名称 ホール棟 展開図(1) 縮尺 S=1/75 図面番号 A-44

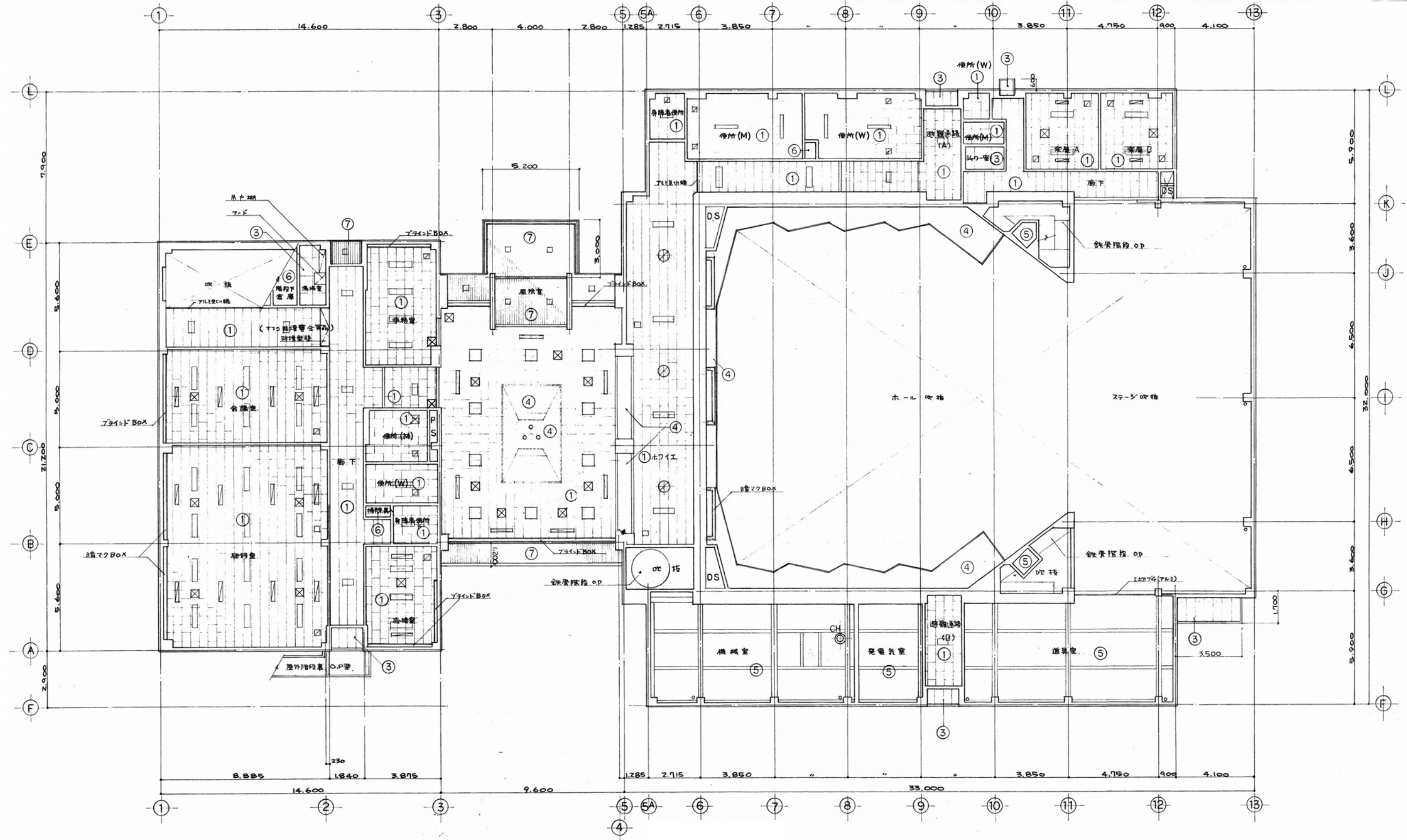


特記事項  
 図面をA3サイズに縮小する場合の倍率は、下記の通り読み替えるものとする。  
 ・A1サイズの場合、1/2とする。  
 ・A2サイズの場合、7/10とする。

久留米市  
 都市建設部建築課

設計事務所 (建築) 山本設計工房  
 一級建築士登録 第1-50052号 山本 茂明  
 設計協力事務所 (構造・電気・機械) リュウ設計(電気)・コガ企画サービス(機械)

工事 久留米共同福祉施設(共同ホール)解体工事  
 図面名称 ホール棟 展開図(2)  
 縮尺 S=1/75  
 図面番号 A-45



1階天井伏図 S=1/150

☒ --- 天井吹抜用 4x0<sup>2</sup>  
 1F --- 20ヶ所  
 2F --- 9ヶ所 --- 計 29ヶ所  
 □ ○ --- 印は埋込照明器具を示す  
 □ ○ --- 印は空調用吹出口、吸込口、換気扇を示す

特記事項  
 図面をA3サイズに縮小する場合の倍率は、下記の通り読み替えるものとする。  
 ・A1サイズの場合、1/2とする。  
 ・A2サイズの場合、7/10とする。

|                  |  |                                   |               |
|------------------|--|-----------------------------------|---------------|
| 久留米市<br>都市建設部建築課 | 設計事務所 (建築)<br><b>山本設計工房</b><br>一級建築士登録 第1-50052号 山本 茂明 | 工事<br><b>久留米共同福祉施設(共同ホール)解体工事</b> |               |
|                  | 設計協力事務所 (構造・電気・機械)<br>リュウ設計(電気)・コガ企画サービス(機械)           | 図面名称<br>1階天井伏図                    | 縮尺<br>S=1/150 |