

令和4年度

久留米市下水道事業会計決算書

目 次

令和4年度 久留米市下水道事業決算報告書	1
(1)収益的收入及び支出	1
(2)資本的收入及び支出	3
令和4年度 久留米市下水道事業損益計算書	5
令和4年度 久留米市下水道事業剰余金計算書	7
令和4年度 久留米市下水道事業剰余金処分計算書	7
令和4年度 久留米市下水道事業貸借対照表	9
令和4年度 久留米市下水道事業注記表	11

(1) 収益的収入及び支出

収 入

区 分	予 算	
	当 初 予 算 額	補 正 予 算 額
第1款 下水道事業収益	円 7,846,541,000	円 9,331,000
第1項 営業収益	5,215,622,000	0
第2項 営業外収益	2,630,519,000	0
第3項 特別利益	400,000	9,331,000

支 出

区 分	予 算				
	当 初 予 算 額	補 正 予 算 額	予 備 費 支 出 額	流 用 増 減 額	地方公営企業法第24条第3項の規定による支出額
第1款 下水道事業費用	円 7,301,414,000	円 121,060,000	円 0	円 0	円 0
第1項 営業費用	6,352,279,000	121,060,000	0	0	0
第2項 営業外費用	933,785,000	0	0	0	0
第3項 特別損失	5,350,000	0	757,000	0	0
第4項 予 備 費	10,000,000	0	△ 757,000	0	0

(注) 予算額及び決算額は消費税及び地方消費税を含む。

下水道事業決算報告書

額		決 算 額	予算額に比べ 決算額の増減	備 考
地方公営企業法第24条 第3項の規定による支出 額に係る財源充当額	合 計			
円	円	円	円	
0	7,855,872,000	7,842,649,986	△ 13,222,014	(うち、仮受消費税及び地方消費税 431,885,550 円)
0	5,215,622,000	5,125,741,556	△ 89,880,444	(" 430,459,474 円)
0	2,630,519,000	2,700,278,933	69,759,933	(" 205,199 円)
0	9,731,000	16,629,497	6,898,497	(" 1,220,877 円)

額			決 算 額	地方公営 企業法第 26条第2 項の規定 による繰 越 額	不 用 額	備 考
小 計	地方公営企 業法第26条 第2項の規定 による繰越額	合 計				
円	円	円	円	円	円	
7,422,474,000	0	7,422,474,000	6,958,796,822	0	463,677,178	(うち、仮払消費税及び地方消費税 172,101,191 円) (うち、消費税及び地方消費税納付額 105,665,800 円)
6,473,339,000	0	6,473,339,000	6,085,736,426	0	387,602,574	(うち、仮払消費税及び地方消費税 171,627,156 円)
933,785,000	0	933,785,000	867,304,340	0	66,480,660	(うち、消費税及び地方消費税納付額 105,665,800 円)
6,107,000	0	6,107,000	5,756,056	0	350,944	(うち、仮払消費税及び地方消費税 474,035 円)
9,243,000	0	9,243,000	0	0	9,243,000	

(2)資本的収入及び支出

収 入

区 分	予 算			地方公営企業法第26条の規定による繰越額に係る財源充当額
	当初予算額	補正予算額	小 計	
第1款 資本的収入	円 11,187,640,000	円 310,400,000	円 11,498,040,000	円 1,825,954,000
第1項 企業債	7,182,000,000	177,800,000	7,359,800,000	1,155,500,000
第2項 補助金	3,134,965,000	132,600,000	3,267,565,000	670,454,000
第3項 負担金	870,675,000	0	870,675,000	0

企業債決算額4,586,000,000円のうち3,302,100,000円は、令和3年度に一時借入金としていたものを、令和4年度の決算に計上したものである。よって、実質的な資本的収入は、7,708,168,315円より3,302,100,000円を控除した4,406,068,315円となる。

支 出

区 分	予 算					地方公営企業法第26条の規定による繰越額	継続費通次繰越額
	当初予算額	補正予算額	予備費支出額	流用増減額	小 計		
第1款 資本的支出	円 13,946,586,000	円 310,400,000	円 0	円 0	円 14,256,986,000	円 1,827,558,800	円 449,962,996
第1項 建設改良費	10,223,237,000	310,400,000	0	0	10,533,637,000	1,827,558,800	449,962,996
第2項 企業債償還金	3,713,349,000	0	0	0	3,713,349,000	0	0
第3項 予備費	10,000,000	0	0	0	10,000,000	0	0

資本的収入額(企業債のうち3,302,100,000円を控除した4,406,068,315円)が資本的支出額に不足する額4,453,316,163円は、減債積立金760,000,000円で補てんし、なお不足する額3,693,316,163円は、一時借入金(起債前借)で措置した。

(注)予算額及び決算額は消費税及び地方消費税を含む。

額		決 算 額	予算額に比べ 決算額の増減	備 考
継続費通次繰越額 に係る財源充当額	合 計			
円	円	円	円	
449,860,000	13,773,854,000	7,708,168,315	△ 6,065,685,685	(うち、仮受消費税及び地方消費税 0 円)
247,800,000	8,763,100,000	4,586,000,000	△ 4,177,100,000	
202,060,000	4,140,079,000	2,271,860,000	△ 1,868,219,000	
0	870,675,000	850,308,315	△ 20,366,685	

額	決 算 額	翌 年 度 繰 越 額			不 用 額	備 考
		地方公営企業 法第26条の規 定による繰越額	継続費通 次繰越額	合 計		
円	円	円	円	円	円	
16,534,507,796	8,859,384,478	1,415,775,600	2,639,573,500	4,055,349,100	3,619,774,218	(うち、仮払消費税及び地方消費税 437,851,624 円)
12,811,158,796	5,146,133,896	1,415,775,600	2,639,573,500	4,055,349,100	3,609,675,800	(" 437,851,624 円)
3,713,349,000	3,713,250,582	0	0	0	98,418	
10,000,000	0	0	0	0	10,000,000	

令和4年度 久留米市下水道事業損益計算書

(令和4年4月1日から令和5年3月31日まで)

(単位 円)

1	営業収益			
(1)	下水道収益	4,256,983,872		
(2)	雨水処理負担金	333,703,440		
(3)	その他の営業収益	<u>104,594,770</u>	4,695,282,082	
2	営業費用			
(1)	管渠費	398,175,010		
(2)	ポンプ場費	148,400,801		
(3)	処理場費	1,074,301,230		
(4)	雨水施設費	123,831,009		
(5)	業務費	111,147,803		
(6)	総係費	104,948,860		
(7)	減価償却費	3,932,950,551		
(8)	資産減耗費	<u>20,354,006</u>	<u>5,914,109,270</u>	
	営業利益			△ 1,218,827,188
3	営業外収益			
(1)	他会計補助金	506,221,449		
(2)	長期前受金戻入	2,189,789,072		
(3)	雑収益	<u>4,063,213</u>	2,700,073,734	
4	営業外費用			
(1)	支払利息及び企業債取扱諸費	761,638,540		
(2)	雑支出	<u>21,775,889</u>	<u>783,414,429</u>	<u>1,916,659,305</u>
	経常利益			697,832,117

5	特別利益			
(1)	過年度損益修正益	6,631,282		
(2)	その他特別利益	<u>8,777,338</u>	15,408,620	
6	特別損失			
(1)	過年度損益修正損	4,740,505		
(2)	その他特別損失	<u>541,516</u>	<u>5,282,021</u>	<u>10,126,599</u>
	当年度純利益			707,958,716
	前年度繰越利益剰余金			8,690,758
	その他未処分利益剰余金変動額			760,000,000
	当年度未処分利益剰余金			<u><u>1,476,649,474</u></u>

(注)決算額は消費税及び地方消費税を含まない。

令和4年度 久留米市下水道事業剰余金計算書

(令和4年4月1日から令和5年3月31日まで)

	資本金	剰余金		
		資本剰余金		
		受贈財産評価額	国県市補助金	資本剰余金合計
前年度末残高	9,426,343,978	516,873,711	1,856,747,956	2,373,621,667
前年度処分額	1,510,000,000	0	0	0
議会の議決による処分額	1,510,000,000	0	0	0
資本金への組入れ	1,510,000,000	0	0	0
減債積立金の積立て	0	0	0	0
処分後残高	10,936,343,978	516,873,711	1,856,747,956	2,373,621,667
当年度変動額	0	0	0	0
企業債の償還	0	0	0	0
当年度純利益	0	0	0	0
当年度末残高	10,936,343,978	516,873,711	1,856,747,956	2,373,621,667

(注) 1. この計算書における△表記は、減少、損失又は欠損を示す。

2. 決算額は消費税及び地方消費税を含まない。

令和4年度 久留米市下水道事業剰余金処分計算書

(単位 円)

	資本金	資本剰余金	未処分利益剰余金
当年度末残高	10,936,343,978	2,373,621,667	1,476,649,474
議会の議決による処分額	760,000,000	0	△ 1,460,000,000
資本金への組入れ	760,000,000	0	△ 760,000,000
減債積立金の積立て	0	0	△ 700,000,000
処分後残高	11,696,343,978	2,373,621,667	(繰越利益剰余金) 16,649,474

(注) 1. この計算書における△表記は、減少、損失又は欠損を示す。

2. 決算額は消費税及び地方消費税を含まない。

(単位 円)

金			資本合計
利益剰余金			
減債積立金	未処分利益剰余金	利益剰余金合計	
0	2,278,690,758	2,278,690,758	14,078,656,403
760,000,000	△ 2,270,000,000	△ 1,510,000,000	0
760,000,000	△ 2,270,000,000	△ 1,510,000,000	0
0	△ 1,510,000,000	△ 1,510,000,000	0
760,000,000	△ 760,000,000	0	0
	(繰越利益剰余金)		
760,000,000	8,690,758	768,690,758	14,078,656,403
△ 760,000,000	1,467,958,716	707,958,716	707,958,716
△ 760,000,000	760,000,000	0	0
0	707,958,716	707,958,716	707,958,716
	(当年度未処分利益剰余金)		
0	1,476,649,474	1,476,649,474	14,786,615,119

令和4年度 久留米市下水道事業貸借対照表

(令和5年3月31日)

(単位 円)

資産の部

1	固定資産			
(1)	有形固定資産			
	イ 土地		4,900,005,548	
	ロ 建物	6,201,891,415		
	減価償却累計額	<u>△ 1,759,932,693</u>	4,441,958,722	
	ハ 構築物	129,712,209,866		
	減価償却累計額	<u>△ 23,463,903,035</u>	106,248,306,831	
	ニ 機械及び装置	14,980,970,903		
	減価償却累計額	<u>△ 6,408,369,831</u>	8,572,601,072	
	ホ 車両運搬具	276,766		
	減価償却累計額	<u>△ 45,000</u>	231,766	
	ヘ 工具、器具及び備品	55,738,892		
	減価償却累計額	<u>△ 22,746,327</u>	32,992,565	
	ト 建設仮勘定		2,469,120,919	
	有形固定資産合計		<u>126,665,217,423</u>	
	固定資産合計			126,665,217,423
2	流動資産			
(1)	現金・預金		2,043,411,106	
(2)	未収金	1,960,468,384		
	貸倒引当金	<u>△ 15,987,617</u>	1,944,480,767	
(3)	貯蔵品		2,629,906	
(4)	前払金		<u>2,274,872,440</u>	
	流動資産合計			<u>6,265,394,219</u>
	資産合計			<u><u>132,930,611,642</u></u>

負債の部

3 固定負債

(1) 企業債

イ 建設改良費等の財源に充てるための企業債	60,535,741,111	
ロ その他の企業債	<u>3,292,803,166</u>	
企業債合計		63,828,544,277

(2) 他会計借入金

イ 建設改良費等の財源に充てるための長期借入金	<u>500,000,000</u>	
他会計借入金合計		500,000,000

(3) 引当金

イ 退職給付引当金	<u>184,328,835</u>	
引当金合計		<u>184,328,835</u>
固定負債合計		64,512,873,112

4 流動負債

(1) 一時借入金

3,747,100,000

(2) 企業債

イ 建設改良費等の財源に充てるための企業債	3,127,724,476	
ロ その他の企業債	<u>527,121,599</u>	
企業債合計		3,654,846,075

(3) 未払金

1,278,766,760

(4) 引当金

イ 賞与引当金	<u>31,036,264</u>	
引当金合計		31,036,264

(5) その他流動負債

29,141,533

流動負債合計 8,740,890,632

5 繰延収益

(1) 長期前受金

57,477,249,459

長期前受金収益化累計額

△ 14,792,235,898 42,685,013,561

(2) 建設仮勘定長期前受金

2,205,219,218

繰延収益合計 44,890,232,779

負債合計 118,143,996,523

資本の部

6 資本金

10,936,343,978

7 剰余金

(1) 資本剰余金

イ 受贈財産評価額	516,873,711	
ロ 国県市補助金	<u>1,856,747,956</u>	
資本剰余金合計		2,373,621,667

(2) 利益剰余金

イ 当年度未処分利益剰余金	<u>1,476,649,474</u>	
利益剰余金合計		<u>1,476,649,474</u>

剰余金合計 3,850,271,141

資本合計 14,786,615,119

負債資本合計 132,930,611,642

(注) 決算額は消費税及び地方消費税を含まない。

令和4年度 久留米市下水道事業注記表

I 重要な会計方針

地方公営企業法施行令にもとづく地方公営企業会計基準を適用して、財務諸表等を作成している。

1 資産の評価基準及び評価方法

(1) たな卸資産の評価基準及び評価方法

貯蔵品 最終仕入原価法による。

2 固定資産の減価償却の方法

(1) 有形固定資産(リース資産を除く)

減価償却の方法 定額法による。

主な耐用年数

建物	0～50年
構築物	0～50年
機械及び装置	0～20年
車両運搬具	0～5年
工具、器具及び備品	0～15年

平成26年4月1日地方公営企業法適用(以下「法適用」という。)により、法適用後の減価償却の耐用年数は残存耐用年数のため、減価償却済みの資産については耐用年数が0年になる。

(2)リース資産

現在リース契約を締結しているものは、所有権移転外のファイナンス・リース取引、オペレーティング・リース取引であり、所有権移転外のファイナンス・リース取引について、久留米市企業局は、地方公営企業法任意適用事業者の特例的会計処理が認められているため、通常の賃貸借取引に準じた会計処理を行なっている。

3 引当金の計上方法

(1)退職給付引当金

職員の退職手当の支給に備えるため、当年度末における下水道事業が負担すべき退職手当の要支給額に相当する金額を計上している。

(2)賞与引当金

職員の期末手当及び勤勉手当の支給並びにそれらに係る法定福利費の支出に備えるため、当年度末における支給見込額に基づき、当年度の負担に属する額(12月から3月までの4ヶ月分)を計上している。

(3)貸倒引当金

債権の不納欠損による損失に備えるため、貸倒実績率による回収不能見込額を計上している。なお、貸倒実績率については、不納欠損処理していない債権のうち、5年経過した債権を貸倒処理額とみなして算出している。

4 消費税及び地方消費税の会計処理

消費税及び地方消費税の会計処理は、決算報告書については税込方式、損益計算書、貸借対照表、剰余金計算書については税抜方式によっている。

II 貸借対照表等関連

1 企業債の償還に係る他会計の負担

貸借対照表に計上されている企業債(当該事業年度の末日の翌日から起算して1年以内に償還予定のものも含む)のうち、他会計が負担する額は、28,007,995千円である。

2 引当金の取り崩し

(1)退職給付引当金の取り崩し

令和4年度において、退職手当としての支出は無かったため、退職給付引当金の取り崩しは0円である。

(2)賞与引当金の取り崩し

令和4年度において、期末手当及び勤勉手当の支給並びに法定福利費を支出するために、賞与引当金32,092,383円を取り崩した。

(3)貸倒引当金の取り崩し

令和4年度において、不納欠損処分に係るものとして、貸倒引当金3,138,924円を取り崩した。

3 リース契約により使用する固定資産

所有権移転外ファイナンス・リース取引に係る未経過リース料相当額

1年内 17,384,135円

1年超 21,408,499円

計 38,792,634円

III キャッシュ・フロー計算書等関連

重要な非資金取引

受贈財産の受け入れによる資産の取得額は、204,983,678円である。

IV セグメント情報の開示

久留米市下水道事業は、下水道事業のみの単一セグメントであり、損益計算書及び貸借対照表等と重複することからセグメント情報は省略する。

V. 減損損失

1 グルーピングの方法

下水道事業は、雨水や汚水を運搬・処理するための複数の資産を保有し、それぞれの資産が一体となってキャッシュ・フローを生成していることから、事業全体を一体の資産グループとする。

ただし、将来の使用が見込まれていない遊休資産のうち、帳簿価額1,000万円以上のものについては、個々の資産毎にグルーピングする。

2 減損の兆候等

上記の固定資産グルーピングにて判定を行ったが、減損の兆候は認められなかった。

VI. その他の注記

1 下水道使用料の賦課・徴収漏れに関する対応

令和4年度における調査の結果、下水道使用料の賦課・徴収漏れがあることが判明したことを受け、特別利益として過年度分下水道使用料6,533,141円(うち未収金5,959,857円)を計上している。

令和4年度

久留米市下水道事業会計決算附属書類

目 次

令和4年度 久留米市下水道事業報告書

1 概 況	17
(1)総括事項	17
(2)経営指標に関する事項	18
(3)議会議決事項	19
(4)行政官庁認可等事項	19
(5)職員に関する事項	20
(6)使用料その他処理条件の設定、変更に関する事項	20
2 工 事	21
(1)建設工事の概況	21
(2)改良工事の概況	23
(3)保存工事の概況	24
3 業 務	25
(1)業務量	25
(イ)業務状況	25
(ロ)汚水処理水状況	25
(2)事業収入に関する事項	26
(3)事業費に関する事項	26

4 会 計	27
(1)重要契約の要旨	27
(イ)工事請負契約	27
(ロ)工事請負契約（単価契約）	27
(ハ)修繕契約	27
(ニ)修繕契約（単価契約）	28
(ホ)委託契約	28
(ヘ)委託契約（単価契約）	29
(ト)賃貸借契約	29
(2)企業債、長期借入金及び一時借入金の概況	30
(イ)企業債	30
(ロ)他会計長期借入金	30
(ハ)一時借入金	30
(3)その他会計経理に関する重要事項	30
(イ)議会の議決を経なければ流用できない経費の決算額	30
5 そ の 他	31
(1)一般会計繰入金の経費充当について	31
(2)受益者負担金及び受益者分担金の経費充当について	31
令和4年度 久留米市下水道事業キャッシュ・フロー計算書	32
収益費用明細書	33
固定資産明細書	39
(1)有形固定資産明細書	39
企業債明細書	41

令和4年度 久留米市下水道事業報告書

1 概 況

(1) 総括事項

本市の下水道事業は、昭和 42 年から建設事業に着手し、『環境にやさしい安全・安心な下水道事業の展開』という経営理念の下、生活環境の改善及び公共用水域の水質保全、また浸水の防除といった下水道の役割を果たすため、着実な事業展開を図り、整備を進めてきました。

本年度、汚水事業では、未普及地域の整備、処理場やポンプ場の老朽化対策及び耐震化を実施しました。また、雨水事業では、近年頻発している豪雨による浸水被害の対策として、雨水幹線や貯留施設の築造工事等に取り組んでおります。

財政面では、純利益を計上することができましたが、その一方で、公共下水道の人口普及率の伸びに対して、使用料収入の伸びの鈍化傾向が顕在化している状況です。

【汚水処理状況】

汚水処理状況については、未普及地域の整備に伴い、処理区域内人口は264,225人となり、前年度と比較すると1,846人の増加となりました。その結果、下水道普及率は、87.6パーセントとなっています。また、年間汚水処理量は2,700万 m^3 、有収水量は2,394万 m^3 でした。

【施設等整備状況】

建設改良事業では、未普及地域の整備のために汚水管渠布設事業を行ったほか、老朽化対策や耐震化対策として、下水道管の更生工事や、人孔耐震補強工事などを実施しました。

また、ストックマネジメント計画に基づき、中央・南部浄化センターにおいて、施設の長寿命化のために、水処理設備や汚泥処理設備の電気・機械設備の更新、各中継ポンプ場の設備更新やポンプ増設工事を実施するなど、安定的かつ持続的な汚水処理に努めております。

一方、雨水対策として、久留米大学や御幣島公園の貯留施設築造工事や金丸・京町雨水幹線の整備など、各流域の総合内水対策計画に基づき、着実に事業を進めてきております。

【財政状況】

財政状況としては、総収益74億1,077万円に対し、総費用が67億281万円となり、純利益7億796万円を計上しました。

資本的収支では国の補正予算を活用し、次年度予定事業から3億5,000万円を前倒して補正予算を編成したため、補助金収入が1億5,435万円の増額となりました。

一方、支出面においては、上記補正予算を含む40億5,535万円の事業を繰り越しました。その結果、資本的収支は収入77億817万円のうち前年度に一時借入金としていた33億210万円を控除した44億607万円に対し、支出は88億5,939万円であり、不足する額44億5,332万円については、減債積立金7億6,000万円で補てんし、なお不足する額は当年度の一時借入金(起債前借)36億9,332万円で措置しています。

(注)1. 収益的収支の決算額は消費税及び地方消費税を含みません。

2. 資本的収支の決算額は消費税及び地方消費税を含みます。

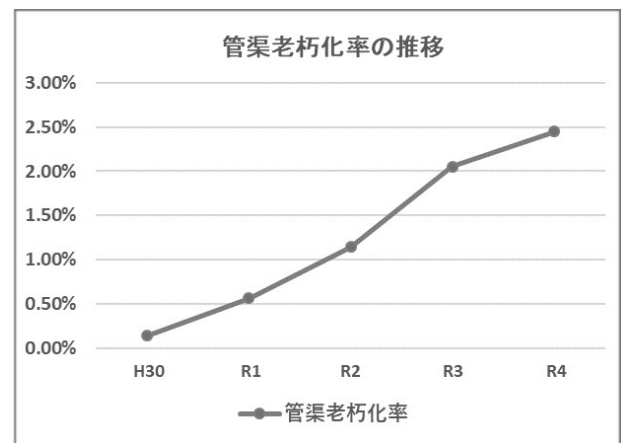
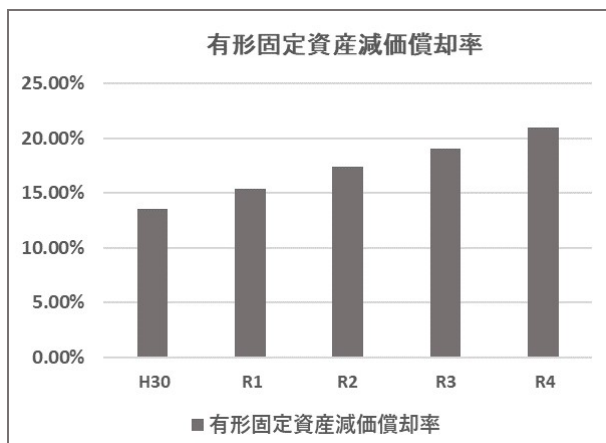
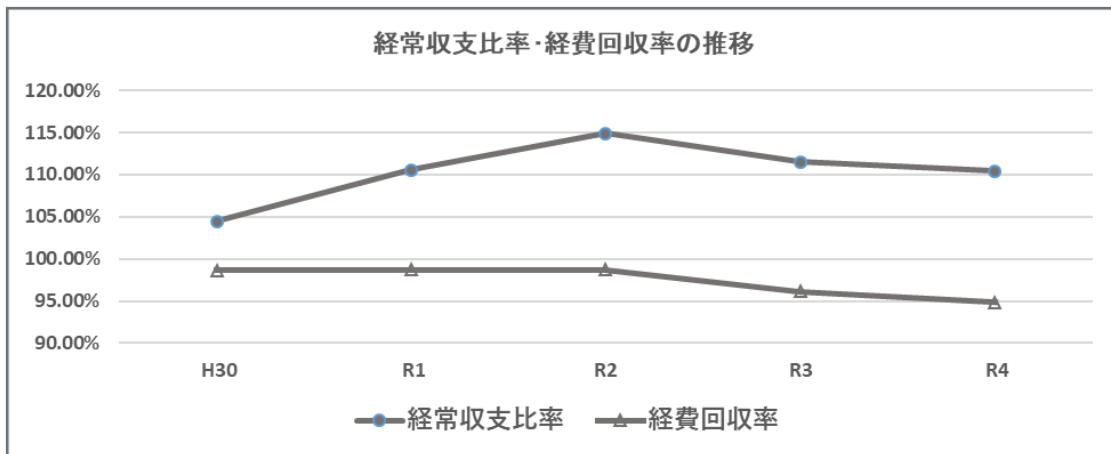
(2) 経営指標に関する事項

【経営指標の推移】

	H30	R1	R2	R3	R4
経常収支比率	104.47%	110.56%	114.93%	111.50%	110.42%
経費回収率	98.66%	98.72%	98.73%	96.15%	94.84%
有形固定資産減価償却率	13.55%	15.35%	17.41%	19.02%	20.97%
管渠老朽化率	0.14%	0.56%	1.14%	2.05%	2.45%

経営の健全性を示す経常収支比率は、下水道接続率の伸び悩みにより収益が横ばいとなった一方で、下水道施設の増築・更新などの費用の増加により前年度比 1.08 ポイント減の 110.42%となりましたが、健全経営の水準とされる 100%を上回っています。また、使用料水準の妥当性を示す経費回収率は、前年度比 1.31 ポイント減の 94.84%となり、事業に必要な費用を下水道収益で賄っている状況とされる 100%を下回っていることから、適正な使用料収入の確保及び汚水処理費の削減が必要となっております。

一方、浄化センターや管渠など資産の減価償却の状況を示す有形固定資産減価償却率は前年度比 1.95 ポイント増の 20.97%です。法定耐用年数を経過した管渠の割合を示す管渠老朽化率は前年度比 0.4 ポイント増の 2.45%です。今後も経営状況の変化に留意しつつ、経営効率化を推進するとともに、引き続き計画的な施設更新を行ってまいります。



(3) 議会議決事項

議案等番号	件名	提出年月日	議決等年月日
		令和 年 月 日	令和 年 月 日
報告第5号	令和3年度久留米市下水道事業会計継続費繰越計算書	4.6.2	—
報告第6号	令和3年度久留米市下水道事業会計予算繰越計算書	4.6.2	—
報告第16号	令和2・3年度久留米市下水道事業会計継続費精算報告書	4.9.26	—
第66号議案	令和4年度久留米市下水道事業会計補正予算(第1号)	4.9.2	4.9.26
認定第14号	令和3年度久留米市下水道事業会計決算の認定について	4.9.26	4.10.14
第85号議案	令和3年度久留米市下水道事業剰余金の処分について	4.9.26	4.10.14
第100号議案	令和4年度久留米市下水道事業会計補正予算(第2号)	4.11.29	4.12.19
第4号議案	令和4年度久留米市下水道事業会計補正予算(第3号)	5.2.20	5.3.27
第17号議案	令和5年度久留米市下水道事業会計予算	5.2.20	5.3.27

(4) 行政官庁認可等事項

申請等年月日	申請先	件名	認可等年月日
令和 年 月 日			令和 年 月 日
4.3.14	福岡県知事	久留米市公共下水道事業計画(変更)協議 (下弓削川流域浸水対策事業)	4.5.18
4.4.19	国土交通大臣	令和4年度社会資本整備総合交付金交付申請 (社会資本整備総合交付金)	4.5.18
4.4.19	国土交通大臣	令和4年度社会資本整備総合交付金交付申請 (防災・安全社会資本整備交付金)	4.5.16
4.7.22	福岡県知事	起債協議書(下水道事業債)(第1次分)	4.10.31
4.12.26	国土交通大臣	令和4年度社会資本整備総合交付金交付申請(令和4年度補正) (防災・安全社会資本整備交付金)	5.1.6
5.2.7	福岡県知事	起債協議書(下水道事業債)(第2次分)	5.3.22
5.2.7	福岡県知事	起債協議書(下水道事業債)(国の補正予算(第2号)分)	5.3.31
5.3.9	福岡県知事	久留米市公共下水道事業計画(変更)協議 (筒川流域浸水対策事業)	5.3.14

(5) 職員に関する事項

区分	職員数		増減
	令和4年度	令和3年度	
一般事務職	人 9 (3)	人 9 (3)	人 0 (0)
上記以外の職種	41 (0)	41 (3)	0 (△3)
合計	50 (3)	50 (6)	0 (△3)

その他併任職員 企業局総務部職員 18人(7人)
(下水道事業関連) 企業局都市建設部職員 17人(1人)
企業局上下水道部職員 18人(1人)

※会計年度任用職員を除く

()内は短時間勤務職員数で外数

(6) 使用料その他処理条件の設定、変更に関する事項

該当事項なし

2 工事

(1) 建設工事の概況

(工事金額3,000万円以上)

工 事 名	主 な 施 工 内 容	工事金額 (契約金額)	契約年月日 完成受渡日	契約の相手方
水繩校区下水道管渠布設(森部公民館周辺)51工区 工事 【令和3年度からの繰越工事】	VUφ150 884.5m PEφ75 468.4m マンホールポンプ機械設備工 1式 マンホールポンプ電気設備工 1式	127,033,500 円	R 3. 6. 14 R 4. 5. 18	株式会社行徳組
大塚校区下水道管渠布設(三潞中学校周辺)40工区 工事 【令和3年度からの繰越工事】	RSφ300(推進工) 117.1m RMφ290(推進工) 99.0m VPφ200(推進工) 30.0m VUφ200 240.2m	194,329,300	R 3. 6. 14 R 4. 5. 18	近藤・クソ特定建設工事共同企業体
山本・草野校区下水道管渠布設(ふれあい農業公園 周辺)4工区工事 【令和3年度からの繰越工事】	VUφ200 864.2m PEφ75 451.2m マンホールポンプ機械設備工 1式 マンホールポンプ電気設備工 1式	120,127,700	R 3. 6. 14 R 4. 5. 31	株式会社向江組
青木・城島校区下水道管渠布設(城島中学校南 西)61工区工事 【令和3年度からの繰越工事】	SPφ450-VUφ250(推進工) 31.5m VPφ250(推進工) 196.7m RSφ300(推進工) 174.8m VPφ200(推進工) 7.7m VUφ200 190.9m PEφ100 24.0m マンホールポンプ機械設備工 1式 マンホールポンプ電気設備工 1式	244,868,800	R 3. 6. 14 R 4. 7. 29	中村・吉武特定建設工事共同企業体
草野校区下水道管渠布設(ふれあい農業公園周辺) 10工区工事 【令和3年度からの繰越工事】	SPφ350-VUφ200(推進工) 19.8m VUφ200 317.3m	37,152,500	R 4. 2. 7 R 4. 8. 19	株式会社豊福組
大塚校区下水道管渠布設(三潞中学校周辺)44工 区工事 【令和3年度からの繰越工事】	VPφ200(推進工) 215.0m VUφ200 173.5m VUφ150 66.8m	88,628,100	R 4. 2. 16 R 4. 11. 30	株式会社案納工務店
大塚校区下水道管渠布設(三潞中学校周辺)43工 区工事 【令和3年度からの繰越工事】	RSφ300(推進工) 280.9m VUφ200 439.4m	245,226,300	R 4. 2. 16 R 4. 12. 15	近藤・山一特定建設工事共同企業体
青木校区下水道管渠布設(城島中学校南西)65工 区工事 【令和3年度からの繰越工事】	SPφ350-VUφ200(推進工) 29.4m VPφ200(推進工) 32.3m VUφ200 332.8m	72,644,000	R 4. 2. 17 R 4. 10. 14	株式会社中村建材工業
草野校区下水道管渠布設(ふれあい農業公園周辺) 9工区工事 【令和3年度からの繰越工事】	VUφ200 1239.0m	100,058,200	R 4. 3. 2 R 4. 11. 8	堤土木株式会社
荒木校区下水道管渠布設(荒木町今交差点周辺) 25工区工事 【令和3年度からの繰越工事】	VUφ200 573.5m	59,737,700	R 4. 3. 3 R 4. 10. 17	笠俊建設株式会社
荒木校区下水道管渠布設(荒木町今交差点周辺) 24工区工事 【令和3年度からの繰越工事】	RSφ300(推進工) 106.9m RMφ290(推進工) 87.0m VUφ200 97.5m	108,713,000	R 4. 3. 3 R 4. 10. 28	久富建設株式会社
青木校区下水道管渠布設(城島中学校南西)66工 区工事 【令和3年度からの繰越工事】	SPφ300-VUφ200(推進工) 7.0m SPφ250-VUφ150(推進工) 18.5m VPφ200(推進工) 169.0m VUφ200 468.3m	124,448,500	R 4. 3. 11 R 5. 1. 25	株式会社吉武商事
大塚・三潞校区下水道管渠布設(三潞中学校周辺) 51工区工事 【令和5年度への繰越工事】	RSφ300(推進工) 105.0m VPφ200(推進工) 139.0m SPφ350-VUφ200(推進工) 6.5m SPφ250-VUφ150(推進工) 5.4m VUφ200 309.0m	契約額 160,508,700 支払済額 73,920,000	R 4. 5. 31 【R4年度工程率】 78%	サカイ工業株式会社
三潞校区下水道管渠布設(三潞小学校北東)60工区 工事	RSφ300(推進工) 310.0m VUφ200 830.9m	248,736,400	R 4. 6. 2 R 5. 3. 20	辻・中園特定建設工事共同企業体
船越校区下水道管渠布設(船越小学校南西)75工区 工事 【令和5年度への繰越工事】	RSφ350(推進工) 223.5m SPφ350-VUφ150(推進工) 8.0m SPφ250-VUφ150(推進工) 9.7m VUφ150 100.5m	契約額 202,180,000 支払済額 80,872,000	R 4. 6. 3 【R4年度工程率】 95%	行徳・北野通信特定建設工事 共同企業体

金島校区下水道管渠布設(西鉄金島駅南西)30工区工事 【令和5年度への繰越工事】	RSφ300(推進工) VPφ250(推進工) VPφ200(推進工) SPφ300-VUφ200 SPφ350-VUφ200 SPφ250-VUφ150 SPφ300-VUφ150 VUφ200	134.0m 357.8m 9.0m 27.2m 10.7m 44.4m 7.1m 449.6m	契約額 282,626,300 支払済額 165,000,000	R 4. 6. 3 【R4年度工程率】 88%	郷原・龍乃特定建設工事共同企業体
水分校区下水道管渠布設(殖木交差点北)74工区工事	RMφ290(推進工) SPφ400-VUφ200(推進工) SPφ300-VUφ150(推進工) SPφ200-VUφ100(推進工) VUφ200 VUφ150	173.8m 8.8m 8.4m 7.6m 181.4m 264.2m	163,046,400	R 4. 6. 14 R 5. 3. 13	建武・田中通信特定建設工事 共同企業体
水分校区下水道管渠布設(田主丸小学校北東)71工区工事	SPφ450-VUφ150 VUφ150 PEφ75 マンホールポンプ機械設備工 マンホールポンプ電気設備工	53.0m 1082.4m 148.5m 1式 1式	172,909,000	R 4. 6. 14 R 5. 3. 15	岩村・行徳特定建設工事共同企業体
草野校区下水道管渠布設(草野小学校西)4工区工事	VUφ200	1554.6m	137,703,500	R 4. 6. 15 R 5. 3. 15	濱崎・向江特定建設工事共同企業体
荒木校区下水道管渠布設(荒木町今交差点東)20工区工事	VUφ200	1273.7m	132,367,400	R 4. 6. 15 R 5. 3. 31	株式会社時里組
金島校区下水道管渠布設(西鉄金島駅南西)32工区工事	RSφ300(推進工) VPφ250(推進工) VUφ200	177.6m 53.5m 674.3m	181,651,800	R 4. 6. 15 R 5. 3. 31	九州環境建設・新堀組特定建設工事 共同企業体
上津校区下水道管渠布設(藤山配水場南)11工区工事 【令和5年度への繰越工事】	SPφ350-VUφ200(推進工) SPφ300-VUφ150(推進工) SPφ250-VUφ150(推進工) VUφ200 PEφ75 マンホールポンプ機械設備工 マンホールポンプ電気設備工	23.6m 24.9m 36.8m 933.1m 328.0m 1式 1式	契約額 279,950,000 支払済額 111,980,000	R 4. 6. 16 【R4年度工程率】 75%	信成・中村特定建設工事共同企業体
青木校区下水道管渠布設(青木小学校北)90工区工事	VPφ200(推進工) SPφ450-VUφ200(推進工) VUφ200	170.6m 10.9m 704.8m	124,690,500	R 4. 7. 4 R 5. 3. 31	株式会社中村建材工業
草野校区下水道管渠布設(ふれあい農業公園南東)2工区工事	SPφ350-VUφ200(推進工) VUφ200	6.2m 722.0m	69,337,400	R 4. 7. 6 R 5. 3. 2	株式会社高木組
草野校区下水道管渠布設(ふれあい農業公園南東)11工区工事	VUφ200	874.9m	69,176,800	R 4. 7. 7 R 5. 3. 6	三陽建設有限会社
金島・大塚校区下水道管渠布設(西鉄金島駅西)31工区工事	SPφ300-VUφ200(推進工) SPφ250-VUφ150(推進工) VUφ200	13.1m 4.4m 611.9m	81,097,500	R 4. 7. 7 R 5. 3. 27	九州技建株式会社
京町・烏飼校区京町雨水幹線管渠布設工事 【令和4年度から令和5年度までの継続費】	HPφ1350	552.0m	契約額 633,270,000 支払済額 253,308,000	R 4. 7. 8 【R4年度工程率】 62%	奥村・内野・橋爪特定建設工事 共同企業体
三瀧・犬塚校区下水道管渠布設(三瀧中学校周辺)55工区工事	RSφ300(推進工) VUφ200	85.0m 591.5m	98,396,100	R 4. 7. 8 R 5. 3. 6	株式会社毛利土建
青木校区下水道管渠布設(青木小学校北)91工区工事	VUφ200	576.2m	55,315,700	R 4. 8. 18 R 5. 3. 10	有限会社高弘建設
鳥飼校区金丸5号雨水幹線管渠布設工事 【令和4年度から令和5年度までの継続費】	RTφ1200(推進工)	377.887m	契約額 466,620,000 支払済額 186,648,000	R 4. 9. 12 【R4年度工程率】 5%	福田・加月・丸山特定建設工事 共同企業体
下水道管渠移設(久留米駅南町線)1工区工事 【令和5年度への繰越工事】	VUφ200	391.7m	契約額 35,676,300 支払済額 14,270,000	R 4. 12. 19 【R4年度工程率】 55%	株式会社執行組

下水道管渠移設(久留米駅南町線)2工区工事 【令和5年度への繰越工事】	VUφ200 434.4m	契約額 39,598,900 支払済額 15,300,000	R 4. 12. 19 【R4年度工程率】 10%	有限会社野田総業
久大本線 久留米高校前・南久留米間3k470m付近 下水道管布設工事 【令和5年度への繰越工事】※JR受託工事	RSφ300 26.0m	契約額 32,574,000 支払済額 0	R 5. 1. 19 【R4年度工程率】 1%	九州旅客鉄道株式会社

(SP:鋼管、VP・VU:硬質塩化ビニル管、PE:ポリエチレン管、RT・RM・RS:レジンコンクリート管、HP:ヒューム管)

(2) 改良工事の概況

(工事金額3,000万円以上)

工 事 名	工事金額 (契約金額)	契約年月日 完成受渡日	契約の相手方
中央浄化センター第2プラント送風機設備改築工事 【令和2年度から令和4年度までの継続費】	円 216,700,000	R 3. 7. 19 R 5. 3. 28	前澤工業株式会社九州支店
若松中継ポンプ場電気設備改築工事 【令和2年度から令和4年度までの継続費】	86,271,900	R 3. 7. 21 R 5. 3. 28	株式会社九電工久留米営業所
若松中継ポンプ場ゲート機械設備改築工事 【令和2年度から令和4年度までの継続費】	32,010,000	R 3. 11. 22 R 5. 2. 14	株式会社前澤エンジニアリングサービス 九州営業所
若松中継ポンプ場破砕機設備改築工事 【令和2年度から令和4年度までの継続費】	38,500,000	R 3. 12. 13 R 5. 2. 2	新明和工業株式会社 流体事業部営業本部九州支店
久留米大学雨水貯留施設築造工事 【令和4年度から令和5年度までの継続費】	契約額 872,300,000 支払済額 330,200,000	R 4. 5. 19 【R4年度工程率】 43%	東急・キューボウ・大久保特定建設工事 共同企業体
御幣島公園雨水貯留施設築造工事 【令和4年度から令和5年度までの継続費】	契約額 676,773,900 支払済額 234,850,000	R 4. 7. 4 【R4年度工程率】 17%	浅沼・クスコ・大和特定建設工事 共同企業体
鳥飼校区西田雨水幹線ゲートポンプ機械設備工事 【令和4年度から令和5年度までの継続費】	契約額 85,500,800 支払済額 34,200,000	R 4. 7. 7 【R4年度工程率】 9%	新明和工業株式会社 流体事業部営業本部九州支店
鳥飼校区西田雨水幹線ゲートポンプ土木施設工事 【令和4年度から令和5年度までの継続費】	契約額 78,543,300 支払済額 30,360,000	R 4. 7. 19 【R4年度工程率】 90%	株式会社太田工務店
篠山排水ポンプ場機械設備増設工事 【令和4年度から令和5年度までの継続費】	契約額 669,567,800 支払済額 133,913,000	R 4. 7. 25 【R4年度工程率】 0%	株式会社荏原製作所九州支社
金丸2号雨水幹線逆流防止ゲート土木施設工事	36,146,000	R 4. 8. 1 R 5. 2. 6	行武建設株式会社
南部浄化センター水処理機設備増設工事 【令和4年度から令和5年度までの継続費】	契約額 283,269,800 支払済額 101,977,000	R 4. 8. 18 【R4年度工程率】 0%	月島機械株式会社福岡支店
南部浄化センター水処理電気設備増設工事 【令和4年度から令和5年度までの継続費】	契約額 121,550,000 支払済額 43,000,000	R 4. 8. 18 【R4年度工程率】 0%	富士古河・田中電業特定建設工事 共同企業体
安武北古賀マンホールポンプ場外設備改築工事 【令和3年度からの繰越工事】	34,268,300	R 4. 8. 31 R 5. 3. 22	株式会社遠藤電設

合川中継ポンプ場機械設備増設工事 【令和4年度から令和5年度までの継続費】	契約額 201,851,100 支払済額 80,740,440	R 4. 9. 12 【R4年度工程率】 6%	日立造船株式会社九州支社
合川中継ポンプ場電気設備増設工事 【令和4年度から令和5年度までの継続費】	契約額 53,900,000 支払済額 21,344,000	R 4. 9. 12 【R4年度工程率】 32%	田中電業株式会社
大石町雨水幹線逆流防止ゲート土木施設工事	32,186,000	R 4. 9. 12 R 5. 3. 31	株式会社ハシモトCS
鳥飼校区金丸5号雨水幹線ポンプ設備工事 【令和4年度から令和5年度までの継続費】	契約額 81,885,100 支払済額 32,700,000	R 4. 9. 12 【R4年度工程率】 7%	新明和工業株式会社 流体事業部営業本部九州支店
篠山排水ポンプ場送水管布設工事 【令和4年度から令和5年度までの継続費】	契約額 159,940,000 支払済額 63,976,000	R 4. 10. 31 【R4年度工程率】 8%	太田・丸山特定建設工事共同企業体
篠山排水ポンプ場電気設備増設工事 【令和4年度から令和5年度までの継続費】	契約額 56,100,000 支払済額 22,440,000	R 4. 11. 4 【R4年度工程率】 0%	有限会社 創広電気商会
南部浄化センター汚泥処理電気設備改築工事 【令和4年度から令和6年度までの継続費】	契約額 330,000,000 支払済額 66,000,000	R 4. 12. 1 【R4年度工程率】 0%	メタウォーター・上野製作所 特定建設工事共同企業体
鳥飼校区金丸5号雨水幹線電気設備工事 【令和4年度から令和6年度までの継続費】	契約額 124,300,000 支払済額 1,300,000	R 4. 12. 12 【R4年度工程率】 0%	富士古河・サンケイ特定建設工事 共同企業体
中央浄化センター消化槽本体改築工事 【令和4年度から令和6年度までの継続費】	契約額 648,749,200 支払済額 116,700,000	R 4. 12. 26 【R4年度工程率】 0%	株式会社神鋼環境ソリューション 九州支社
鳥飼校区西田雨水幹線ゲートポンプ電気設備工事 【令和4年度から令和6年度までの継続費】	契約額 107,440,300 支払済額 850,000	R 5. 2. 2 【R4年度工程率】 1%	関電工・遠藤電設特定建設工事 共同企業体

(3) 保存工事の概況

(工事金額3,000万円以上)

工 事 名	工事金額 (契約金額) 円	契約年月日 完成受渡日	契約の相手方
津福本町1号汚水幹線人孔耐震補強(中央浄化センター南東)工事 【令和2年度から令和4年度までの継続費】	115,339,400	R 3. 8. 12 R 4. 6. 30	株式会社仲組
南部浄化センター水処理施設(1~3池)耐震補強工事 【令和2年度から令和4年度までの継続費】	205,532,800	R 3. 8. 12 R 4. 11. 15	大久保・トラスト特定建設工事共同企業体
荘島校区下水道管更生(その1)工事【令和3年度からの繰越工事】	47,381,400	R 4. 9. 5 R 4. 12. 27	株式会社永幸建設
荘島校区下水道管更生(その2)工事【令和3年度からの繰越工事】	31,647,000	R 4. 10. 11 R 5. 3. 23	株式会社毛利土建
宮ノ陣・南薫校区下水道管更生工事【令和3年度からの繰越工事】	37,679,400	R 4. 10. 31 R 5. 3. 31	有限会社新生建設
津福本町1号汚水幹線人孔耐震補強(中央浄化センター東)工事 【令和4年度から令和5年度までの継続費】	契約額 140,360,000 支払済額 56,144,000	R 4. 9. 22 【R4年度工程率】 33%	株式会社仲組

3 業 務

(1)業 務 量

(イ)業務状況

事 項	単位	令和4年度	令和3年度	増減
1 行政区域人口	人	301,612	302,122	△ 510
2 処理区域内人口	人	264,225	262,379	1,846
3 下水道普及率	%	87.6	86.8	0.8
4 水洗化人口	人	232,099	230,407	1,692
5 水洗化率(人口)	%	87.8	87.8	0.0
6 水洗化可能戸数(世帯数)	戸	144,088	142,087	2,001
7 水洗化済戸数(世帯数)	戸	129,825	127,859	1,966
8 水洗化率(世帯数)	%	90.1	90.0	0.1
9 汚水処理水量	m ³	27,001,148	28,631,183	△ 1,630,035
10 日平均汚水処理水量	m ³	73,976	78,442	△ 4,466
11 有収水量	m ³	23,944,630	24,042,195	△ 97,565
12 有収率	%	88.7	84.0	4.7

※ 下水道普及率は、処理区域内人口／行政区域人口×100

※ 水洗化率(人口)は、水洗化人口／処理区域人口×100

※ 水洗化率(世帯数)は、水洗化済戸数／水洗化可能戸数×100

(ロ)汚水処理水状況

月 別	総汚水処理水量	前年度総汚水処理水量	増減率	一日平均
	m ³	m ³	%	m ³
令和4年 4月	2,101,879	2,220,213	△ 5.3	70,063
〃 5月	2,123,522	2,684,263	△ 20.9	68,501
〃 6月	2,213,814	2,422,008	△ 8.6	73,794
〃 7月	2,516,818	2,321,317	8.4	81,188
〃 8月	2,536,446	3,720,843	△ 31.8	81,821
〃 9月	2,272,221	2,374,175	△ 4.3	75,741
〃 10月	2,252,346	2,208,685	2.0	72,656
〃 11月	2,128,220	2,165,074	△ 1.7	70,941
〃 12月	2,225,715	2,240,677	△ 0.7	71,797
令和5年 1月	2,253,050	2,204,060	2.2	72,679
〃 2月	2,069,736	1,922,589	7.7	73,919
〃 3月	2,307,381	2,147,279	7.5	74,432
合 計	27,001,148	28,631,183	△ 5.7	—
平 均	2,250,096	2,385,932	△ 5.7	73,976

(2) 事業収入に関する事項

区 分	金 額		増 減	前年度比
	令和4年度	令和3年度		
営 業 収 益	円 4,695,282,082	円 4,783,557,519	円 △ 88,275,437	% 98.2
営 業 外 収 益	2,700,073,734	2,574,956,944	125,116,790	104.9
特 別 利 益	15,408,620	9,938,206	5,470,414	155.0
合 計	7,410,764,436	7,368,452,669	42,311,767	100.6

(3) 事業費に関する事項

区 分	金 額		増 減	前年度比
	令和4年度	令和3年度		
営 業 費 用	円 5,914,109,270	円 5,779,203,839	円 134,905,431	% 102.3
営 業 外 費 用	783,414,429	820,163,272	△ 36,748,843	95.5
特 別 損 失	5,282,021	4,017,911	1,264,110	131.5
合 計	6,702,805,720	6,603,385,022	99,420,698	101.5

4 会計

(1) 重要契約の要旨

(イ) 工事請負契約

(契約金額3,000万円以上)

契約の内容	契約金額	契約年月日	契約の相手方
2工事 (1)建設工事の概況～(3)保存工事の概況を参照			

(ロ) 工事請負契約(単価契約)

(支出額3,000万円以上)

契約の内容	支出額	契約年月日	契約の相手方
	円	令和 年 月 日	
取付管及び本管新設業務(単価契約)その1	42,226,326	4. 4. 21	株式会社福子建設
取付管及び本管新設業務(単価契約)その2	38,902,981	4. 4. 21	有限会社原武建設
取付管及び本管新設業務(単価契約)その4	60,287,633	4. 4. 21	株式会社執行組
取付管及び本管新設業務(単価契約)その5	63,999,735	4. 4. 21	有限会社耳納建設
取付管及び本管新設業務(単価契約)その6	49,285,710	4. 4. 21	株式会社大石土木

(ハ) 修繕契約

(支出額3,000万円以上)

契約の内容	支出額	契約年月日	契約の相手方
該当なし			

(ニ) 修繕契約(単価契約)

(支出額3,000万円以上)

契約の内容	支出額	契約年月日	契約の相手方
	円	令和 年 月 日	
下水道施設修繕(単価契約) その1	35,693,289	4. 4. 21	有限会社野田総業
下水道施設修繕(単価契約) その5	41,454,780	4. 4. 21	株式会社豊福土木

(ホ) 委託契約

(契約金額3,000万円以上)

契約の内容	契約金額	契約年月日	契約の相手方
	円	令和 年 月 日	
中央浄化センターほか運転維持管理業務委託 【債務負担行為】	246,840,000	4. 4. 1	キュウセツAQUA株式会社
南部浄化センター及び汚水ポンプ場維持管理業務委託 【債務負担行為】	193,600,000	2. 4. 1	月島テクノメンテサービス株式会社九州支店
田主丸浄化センター及びマンホールポンプ場維持管理業務委託	32,406,000	4. 4. 1	有限会社田主丸衛生社
内水ハザードマップ作成業務委託(その2)	33,937,200	4. 5. 23	株式会社建設技術研究所九州支社
筒川上流貯留施設詳細設計業務委託	38,314,100	4. 9. 14	シビックアーツコンサルタント株式会社 久留米支店

(へ)委託契約(単価契約)

(支出額3,000万円以上)

契約の内容	支出額	契約年月日	契約の相手方
中央浄化センター脱水汚泥処理業務委託 【債務負担行為】	円 143,855,920	令和 年 月 日 4. 3. 16	ハラサングョウ株式会社
南部浄化センター脱水汚泥処理業務委託 【債務負担行為】	107,341,198	4. 3. 16	株式会社クリーン発酵九州
下水道管路施設維持管理業務委託(単価契約)	84,460,408	4. 4. 13	久留米環境維持管理業協同組合

(ト)賃貸借契約

(支出額200万円以上)

契約の内容	支出額	契約年月日	契約の相手方
久留米市企業局上下水道営業管理システム基盤 賃貸借 【長期継続契約】	円 (7,328,760) 3,385,887	平成 年 月 日 30. 10. 4	東京センチュリー株式会社 福岡営業部
新上下水道営業管理システム賃貸借 【長期継続契約】	(14,910,036) 6,888,437	令和 年 月 日 1. 5. 31	東京センチュリー株式会社 福岡営業部

(注) 1. 長期継続契約の金額については、令和4年度の支出額を記載している。これは、()内金額についても同様である。

2. 契約金額の、()内金額は、水道、下水道両事業における契約金額である。

(2) 企業債、長期借入金及び一時借入金の概況

(イ) 企業債

① 企業債(前借除く)

区 分		前年度末残高	本年度借入高	本年度償還高	本年度末残高
下 水 道 事 業	財務省財政融資	円 37,550,342,597	円 4,406,600,000	円 714,922,499	円 41,242,020,098
	地方公共団体 金融機構	17,689,097,474	0	1,654,161,449	16,034,936,025
	銀行等引受	11,371,200,863	179,400,000	1,344,166,634	10,206,434,229
合 計		66,610,640,934	4,586,000,000	3,713,250,582	67,483,390,352

② 企業債(前借分)

区 分	前年度末残高	本年度借入高	本年度償還高	本年度末残高
財務省財政融資	円 3,302,100,000	円 3,747,100,000	円 3,302,100,000	円 3,747,100,000

(ロ) 他会計長期借入金

区 分	前年度末残高	本年度借入高	本年度償還高	本年度末残高
水道事業会計	円 500,000,000	円 0	円 0	円 500,000,000

(ハ) 一時借入金

借 入 先	前年度末残高	本年度借入残高最高額	本年度末残高	備考
水道事業会計	円 0	円 2,700,000,000	円 0	円

(3) その他会計経理に関する重要事項

(イ) 議会の議決を経なければ流用できない経費の決算額

区 分	予 算 額	決 算 額	残 額
職員給与費	円 480,548,000	円 412,813,819	円 67,734,181
交 際 費	121,000	4,030	116,970

5 その他

(1) 一般会計繰入金の経費充当について

イ 収益的収入に係る雨水処理負担金	333,703,440円	は、以下の経費に充当した。
委託料等(特定収入)	119,746,652円	
企業債利息等(特定収入以外)	54,248,437円	
減価償却費等(特定収入以外)	159,708,351円	
ロ 収益的収入に係る他会計補助金	506,221,449円	は、以下の経費に充当した。
動力費等(特定収入)	63,362,059円	
企業債利息等(特定収入以外)	26,866,785円	
減価償却費等(特定収入以外)	415,992,605円	
ハ 資本的収入に係る他会計負担金	727,075,111円	は、以下の経費に充当した。
企業債元金(特定収入)	502,169,258円	
企業債元金(特定収入以外)	224,905,853円	

(2) 受益者負担金及び受益者分担金の経費充当について

イ 資本的収入に係る受益者負担金等	111,026,900円	は、以下の経費に充当した。
工事請負費等(特定収入)	98,236,601円	
補償金等(特定収入以外)	12,790,299円	

令和4年度 久留米市下水道事業キャッシュ・フロー計算書

(令和4年4月1日から令和5年3月31日まで)

(単位 円)

1	業務活動によるキャッシュ・フロー	
	当年度純利益	707,958,716
	減価償却費	3,932,950,551
	退職給付引当金の増加額	23,500,000
	賞与引当金の減少額	△ 1,056,119
	貸倒引当金の増加額	92,039
	長期前受金戻入額	△ 2,189,789,072
	支払利息及び企業債取扱諸費	761,638,540
	固定資産除却損	20,354,006
	未収金の減少額	706,676,065
	貯蔵品の増加額	△ 329,526
	未払金の減少額	△ 2,221,679
	預り金の減少額	△ 5,657,013
	小計	3,954,116,508
	支払利息及び企業債取扱諸費の支払額	△ 761,638,540
	業務活動によるキャッシュ・フロー	3,192,477,968
2	投資活動によるキャッシュ・フロー	
	有形固定資産の取得による支出	△ 8,525,342,478
	国庫補助金等による収入	3,696,100,675
	投資活動によるキャッシュ・フロー	△ 4,829,241,803
3	財務活動によるキャッシュ・フロー	
	一時借入れによる収入	2,700,000,000
	一時借入金返済による支出	△ 2,700,000,000
	建設改良費等の財源に充てるための企業債による収入	1,104,500,000
	その他の企業債による収入	179,400,000
	建設改良費等の財源に充てるための企業債の償還による支出	△ 3,177,844,340
	その他の企業債の償還による支出	△ 535,406,242
	企業債前借による収入	3,747,100,000
	他会計からの繰入による収入	501,702,897
	財務活動によるキャッシュ・フロー	1,819,452,315
	資金増加額(又は減少額)	182,688,480
	資金期首残高	1,860,722,626
	資金期末残高	2,043,411,106

収益費用明細書

収 益

款	項	目	節	金額	備考		
下水道 事業収益	営業収益	下水道収益		円			
				7,410,764,436			
			営業外収益	下水道収益	下水道使用料	4,256,983,872	
					雨水処理負担金	333,703,440	
					その他の営業収益	104,594,770	
					国 県 市 補 助 金	55,490,000	
					手 数 料	221,000	
					雑 収 益	48,883,770	
					他 会 計 補 助 金	506,221,449	
					他 会 計 補 助 金	506,221,449	
	長 期 前 受 金 戻 入	2,189,789,072					
	長 期 前 受 金 戻 入	2,189,789,072					
	特別利益	雑 収 益	雑 収 益	4,063,213			
			不用品売却収益	40,163			
			その他雑収益	4,023,050			
			特別利益	15,408,620			
			過年度損益修正益	6,631,282			
			その他特別利益	6,631,282			
				8,777,338			
				8,777,338			
収益合計				7,410,764,436			

費 用

款	項	目	節	金額	備考	
下水道 事業費用	営業費用	管 渠 費		円		
				6,702,805,720		
				5,914,109,270		
				398,175,010		
			給 料	12,880,686	予算額	19,174,000円
			手 当 等	4,907,074	予算額	7,836,000円
					流用禁止分執行額	4,922,122円
			賞与引当金繰入額	1,766,364	予算額	2,667,000円
			法 定 福 利 費	3,871,960	予算額	6,633,000円
					流用禁止分執行額	3,871,960円
			旅 費	41,062		
			備 消 品 費	193,300		
			燃 料 費	75,477		
			委 託 料	179,085,781		
			賃 借 料	257,413		
		修 繕 費	178,857,325			
		材 料 費	15,077,100			
		補 償 金	1,150,607			
		保 険 料	10,861			
		ポ ン プ 場 費	148,400,801			
		給 料	8,743,800	予算額	8,832,000円	
		手 当 等	3,912,017	予算額	4,949,000円	
				流用禁止分執行額	3,923,465円	
		賞与引当金繰入額	1,395,470	予算額	1,537,000円	
		法 定 福 利 費	2,800,288	予算額	2,841,000円	
				流用禁止分執行額	2,800,288円	
		被 服 費	5,540			
		備 消 品 費	36,700			
		光 熱 水 費	479,660			
		通 信 運 搬 費	4,725,933			
委 託 料	43,710,469					

款	項	目	節	金額	備考
				円	
			修繕費	13,354,900	
			動力費	67,564,360	
			薬品費	1,403,754	
			保険料	267,910	
		処理場費		1,074,301,230	
			給料	32,289,700	予算額 32,290,000円
			手当等	14,034,015	予算額 17,170,000円
					流用禁止分執行額 14,078,283円
			賞与引当金繰入額	5,107,232	予算額 5,631,000円
			法定福利費	10,314,204	予算額 10,604,000円
					流用禁止分執行額 10,314,204円
			旅費	55,462	
			被服費	8,610	
			備用品費	2,206,934	
			燃料費	298,534	
			光熱水費	1,840,110	
			印刷製本費	34,760	
			通信運搬費	1,067,036	
			委託料	707,653,455	
			手数料	35,085	
			使用料	41,228	
			賃借料	1,006,800	
			修繕費	70,388,490	
			動力費	173,520,076	
			薬品費	52,186,590	
			材料費	9,000	
			研修費	64,800	
			保険料	2,139,109	

款	項	目	節	金額	備考
				円	
		雨水施設費		123,831,009	
			給料	6,848,600	予算額 7,232,000円
			手当等	4,656,367	予算額 5,522,000円 流用禁止分執行額 4,663,891円
			賞与引当金繰入額	1,124,231	予算額 1,299,000円
			法定福利費	2,018,205	予算額 2,535,000円 流用禁止分執行額 2,018,205円
			備用品費	8,800	
			光熱水費	257,012	
			通信運搬費	114,561	
			委託料	87,391,117	
			手数料	40,500	
			賃借料	1,503,000	
			修繕費	15,376,121	
			動力費	4,134,763	
			負担金	272,000	
			保険料	85,732	
		業務費		111,147,803	
			給料	21,746,184	予算額 23,779,000円
			手当等	7,453,303	予算額 9,589,000円 流用禁止分執行額 7,514,229円
			賞与引当金繰入額	2,952,322	予算額 3,522,000円
			法定福利費	5,625,266	予算額 7,934,000円 流用禁止分執行額 5,625,266円
			旅費	23,546	
			報償費	428,438	
			備用品費	561,030	
			燃料費	122,242	
			印刷製本費	173,352	
			通信運搬費	11,562,391	
			委託料	15,492,303	

款	項	目	節	金額	備考
				円	
			使用料	6,636	
			賃借料	10,960,001	
			研修費	54,546	
			負担金	30,731,490	
			保険料	23,790	
			貸倒引当金繰入額	3,230,963	
		総 係 費		104,948,860	
			給料	27,716,008	予算額 31,628,000円
			手当等	15,560,624	予算額 19,937,000円 流用禁止分執行額 11,564,730円
			賞与引当金繰入額	3,951,917	予算額 5,208,000円
			報酬	39,750	
			法定福利費	8,443,579	予算額 10,489,000円 流用禁止分執行額 8,443,579円
			厚生福利費	1,164,452	
			旅費	389,799	
			退職給付費	23,500,000	予算額 28,224,000円
			報償費	624,781	
			備用品費	2,125,955	
			光熱水費	2,241,129	
			印刷製本費	178,946	
			通信運搬費	1,234,080	
			広告料	45,455	
			委託料	11,360,521	
			手数料	13,527	
			使用料	368,185	
			賃借料	2,509,433	
			修繕費	1,589,696	
			研修費	93,434	
			食糧費	3,765	
			負担金	1,022,132	
			交際費	4,030	予算額 121,000円
			保険料	767,662	

款	項	目	節	金額	備考	
				円		
	営業外費用	減価償却費		3,932,950,551		
			有形固定資産 減価償却費	3,932,950,551		
		資産減耗費		20,354,006		
			固定資産除却費	20,354,006		
				783,414,429		
			支払利息及び企業債 取扱諸費	761,638,540		
			企業債利息	761,047,255		
			借入金利息	591,285		
		特別損失	雑支出		21,775,889	
				その他雑支出	21,775,889	
				5,282,021		
			過年度損益修正損	4,740,505		
			4,740,505			
		その他特別損失		541,516		
費用合計				6,702,805,720		

(注) 給料・手当等・賞与引当金繰入額・法定福利費・退職給付費・交際費の備考における予算額は、流用禁止分である。

固 定 資 産

(1)有形固定資産明細書

資産の種類	年度当初現在高	当年度増加額	当年度減少額	年度末現在高
土 地	円 4,844,040,210	円 55,965,338	円 0	円 4,900,005,548
建 物	6,162,169,477	40,074,995	353,057	6,201,891,415
構 築 物	125,202,416,315	4,509,793,551	0	129,712,209,866
機械及び装置	14,519,572,651	516,137,318	54,739,066	14,980,970,903
車 両 運 搬 具	276,766	0	0	276,766
工具、器具及び備品	53,561,290	2,763,000	585,398	55,738,892
小 計	150,782,036,709	5,124,734,202	55,677,521	155,851,093,390
建設仮勘定	2,680,589,171	2,589,150,982	2,800,619,234	2,469,120,919
合 計	153,462,625,880	7,713,885,184	2,856,296,755	158,320,214,309

明 細 書

減 価 償 却 累 計 額			年 度 末 償 却 未 済 高	備 考
当年度増加額	当年度減少額	累 計		
円 0	円 0	円 0	円 4,900,005,548	
206,636,808	0	1,759,932,693	4,441,958,722	
3,014,555,999	0	23,463,903,035	106,248,306,831	
707,001,747	35,318,560	6,408,369,831	8,572,601,072	
45,000	0	45,000	231,766	
4,710,997	4,955	22,746,327	32,992,565	
3,932,950,551	35,323,515	31,654,996,886	124,196,096,504	
0	0	0	2,469,120,919	
3,932,950,551	35,323,515	31,654,996,886	126,665,217,423	

企 業 債

発行年月日	種 類	発行総額	償 還 高	
			当年度償還高	償還高累計
年 月 日		円	円	円
平成 4.9.30	下 水 道 建 設 事 業 債	1,125,200,000	38,888,870	1,125,200,000
5.4.20	下 水 道 建 設 事 業 債	849,280,000	54,544,459	849,280,000
5.4.20	下 水 道 建 設 事 業 債	540,500,000	34,713,263	540,500,000
5.4.20	下 水 道 建 設 事 業 債	1,550,300,000	99,567,016	1,550,300,000
6.4.20	下 水 道 建 設 事 業 債	425,908,000	25,963,992	398,815,554
6.4.20	下 水 道 建 設 事 業 債	195,100,000	11,893,590	182,689,488
6.4.20	下 水 道 建 設 事 業 債	458,700,000	27,963,042	429,521,621
7.3.27	下 水 道 建 設 事 業 債	190,000,000	11,398,474	165,569,258
7.3.30	下 水 道 建 設 事 業 債	392,700,000	27,273,710	392,700,000
7.4.28	下 水 道 建 設 事 業 債	302,800,000	20,207,595	302,800,000
8.4.30	下 水 道 建 設 事 業 債	1,506,600,000	89,888,101	1,413,584,012
8.5.23	下 水 道 建 設 事 業 債	46,800,000	2,462,202	38,895,157
9.5.30	下 水 道 建 設 事 業 債	1,662,000,000	90,198,759	1,474,319,990
10.5.28	下 水 道 建 設 事 業 債	345,700,000	17,595,067	290,654,650
10.5.28	下 水 道 建 設 事 業 債	2,117,300,000	107,386,351	1,781,681,419
10.5.28	下 水 道 建 設 事 業 債	488,700,000	22,240,209	370,611,098
11.5.28	下 水 道 建 設 事 業 債	853,800,000	41,786,977	678,958,734
11.5.28	下 水 道 建 設 事 業 債	3,600,200,000	175,659,515	2,866,139,574
12.3.21	下 水 道 建 設 事 業 債	100,000,000	4,544,000	90,880,000
12.3.24	下 水 道 建 設 事 業 債	90,500,000	3,957,853	60,475,722
12.3.30	下 水 道 建 設 事 業 債	211,900,000	10,291,586	157,254,739
12.3.31	下 水 道 建 設 事 業 債	593,100,000	25,938,147	396,333,158
12.5.30	下 水 道 建 設 事 業 債	2,881,700,000	139,958,762	2,138,560,543

明 細 書

未償還残高	発行価額	利 率	償還終期	備 考
円 0	円 —	年 % 5.050	年 月 日 令和 4.9.30	郵便貯金・簡易 生命保険管理機構
0	—	4.400	5.3.25	財務省財政融資資金
0	—	4.400	5.3.25	財務省財政融資資金
0	—	4.400	5.3.31	郵便貯金・簡易 生命保険管理機構
27,092,446	—	4.300	6.3.25	財務省財政融資資金
12,410,512	—	4.300	6.3.25	財務省財政融資資金
29,178,379	—	4.300	6.3.31	郵便貯金・簡易 生命保険管理機構
24,430,742	—	4.650	7.3.1	財務省財政融資資金
0	—	4.750	5.3.20	地方公共団体金融機構
0	—	4.300	5.3.20	地方公共団体金融機構
93,015,988	—	3.450	6.3.20	地方公共団体金融機構
7,904,843	—	3.400	8.3.31	郵便貯金・簡易 生命保険管理機構
187,680,010	—	2.650	7.3.20	地方公共団体金融機構
55,045,350	—	2.100	8.3.20	地方公共団体金融機構
335,618,581	—	2.050	8.3.20	地方公共団体金融機構
118,088,902	—	2.000	10.3.31	郵便貯金・簡易 生命保険管理機構
174,841,266	—	1.800	9.3.20	地方公共団体金融機構
734,060,426	—	1.750	9.3.20	地方公共団体金融機構
9,120,000	—	1.900	7.3.20	地方公務員共済組合連合会
30,024,278	—	2.000	12.3.1	財務省財政融資資金
54,645,261	—	2.000	10.3.20	地方公共団体金融機構
196,766,842	—	2.000	12.3.31	郵便貯金・簡易 生命保険管理機構
743,139,457	—	2.000	10.3.20	地方公共団体金融機構

発行年月日	種 類	発行総額	償 還 高	
			当年度償還高	償還高累計
年 月 日		円	円	円
12.5.30	下水道建設事業債	177,400,000	8,615,985	131,651,679
13.3.26	下水道建設事業債	20,900,000	885,170	13,287,088
13.3.29	下水道建設事業債	340,500,000	16,010,828	238,528,725
13.3.30	下水道建設事業債	990,300,000	42,277,339	650,801,932
13.5.30	下水道建設事業債	642,400,000	30,206,627	450,017,188
13.5.30	下水道建設事業債	530,900,000	24,910,954	372,523,688
14.3.25	下水道建設事業債	57,240,000	2,414,762	32,955,945
14.3.29	下水道建設事業債	2,133,400,000	90,990,942	1,274,049,930
14.5.30	下水道建設事業債	1,387,500,000	64,758,805	896,239,565
14.5.30	下水道建設事業債	560,000,000	26,136,887	361,725,519
15.3.25	下水道建設事業債	965,200,000	39,632,560	564,069,511
15.3.28	下水道建設事業債	40,900,000	1,837,454	25,381,435
15.5.29	下水道建設事業債	233,600,000	10,415,364	146,822,754
15.5.29	下水道建設事業債	1,232,700,000	54,961,558	774,779,150
16.3.30	下水道建設事業債	61,300,000	2,746,291	34,099,936
16.3.31	下水道建設事業債	945,400,000	38,181,733	471,196,844
16.5.20	下水道建設事業債	22,400,000	1,005,782	12,336,685
16.5.28	下水道建設事業債	1,404,800,000	63,076,885	773,686,441
16.9.30	下水道建設事業債	108,760,000	4,346,592	51,666,499
16.9.30	下水道建設事業債	908,400,000	36,304,192	431,535,947
17.5.27	下水道建設事業債	1,442,200,000	63,401,423	737,654,588
17.5.27	下水道建設事業債	158,400,000	6,963,518	81,018,225
18.1.31	下水道建設事業債	908,400,000	35,608,448	397,996,521
18.3.30	下水道建設事業債	14,800,000	637,906	6,877,443
18.5.30	下水道建設事業債	967,300,000	41,576,511	441,323,422

未償還残高	発行価額	利率	償還終期	備考
円 45,748,321	円 —	年 % 2.000	年月日 10.3.20	地方公共団体金融機構
7,612,912	—	1.600	13.3.1	財務省財政融資資金
101,971,275	—	1.700	11.3.20	地方公共団体金融機構
339,498,068	—	1.600	12.9.30	郵便貯金・簡易 生命保険管理機構
192,382,812	—	1.700	11.3.20	地方公共団体金融機構
158,376,312	—	1.650	11.3.20	地方公共団体金融機構
24,284,055	—	2.200	14.3.1	財務省財政融資資金
859,350,070	—	2.200	13.9.30	郵便貯金・簡易 生命保険管理機構
491,260,435	—	2.000	12.3.20	地方公共団体金融機構
198,274,481	—	2.000	12.3.20	地方公共団体金融機構
401,130,489	—	1.200	14.9.30	郵便貯金・簡易 生命保険管理機構
15,518,565	—	1.200	13.3.20	地方公共団体金融機構
86,777,246	—	0.900	13.3.20	地方公共団体金融機構
457,920,850	—	0.900	13.3.20	地方公共団体金融機構
27,200,064	—	1.900	14.3.20	地方公共団体金融機構
474,203,156	—	2.000	16.3.31	郵便貯金・簡易 生命保険管理機構
10,063,315	—	2.100	14.3.20	地方公共団体金融機構
631,113,559	—	2.100	14.3.20	地方公共団体金融機構
57,093,501	—	2.100	16.9.1	財務省財政融資資金
476,864,053	—	2.100	16.9.30	郵便貯金・簡易 生命保険管理機構
704,545,412	—	1.900	15.3.20	地方公共団体金融機構
77,381,775	—	1.900	15.3.20	地方公共団体金融機構
510,403,479	—	2.000	17.9.30	郵便貯金・簡易 生命保険管理機構
7,922,557	—	2.000	16.3.20	地方公共団体金融機構
525,976,578	—	2.300	16.3.20	地方公共団体金融機構

発行年月日	種 類	発行総額	償 還 高	
			当年度償還高	償還高累計
年 月 日		円	円	円
18.5.30	下水道建設事業債	342,000,000	14,699,852	156,034,953
18.5.30	下水道建設事業債	11,500,000	494,294	5,246,790
19.3.20	下水道建設事業債	1,255,500,000	48,122,823	497,111,257
19.3.29	下水道建設事業債	27,400,000	1,154,448	11,437,269
19.5.30	下水道建設事業債	600,100,000	25,308,212	251,326,456
19.5.30	下水道建設事業債	46,000,000	1,939,973	19,265,151
19.5.30	下水道建設事業債	1,366,300,000	57,621,412	572,216,855
20.3.28	下水道建設事業債	70,900,000	2,928,272	26,703,374
20.3.31	下水道建設事業債	916,800,000	34,056,501	310,566,565
20.5.29	下水道建設事業債	16,100,000	663,024	6,020,409
20.5.29	下水道建設事業債	1,718,900,000	70,787,045	642,762,690
20.5.29	下水道建設事業債	460,900,000	18,980,598	172,348,203
20.5.29	下水道建設事業債	61,800,000	2,545,023	23,109,393
20.5.30	下水道建設事業債	607,300,000	48,521,866	607,300,000
21.3.25	下水道建設事業債	1,454,200,000	53,432,212	446,388,122
21.3.25	下水道建設事業債	136,400,000	4,949,332	43,048,149
21.3.25	下水道建設事業債	50,700,000	2,066,478	17,263,956
21.3.25	下水道建設事業債	80,600,000	3,285,171	27,445,267
21.5.26	下水道建設事業債	70,000,000	2,546,542	21,112,244
21.5.28	下水道建設事業債	1,091,900,000	44,164,714	366,149,947
21.5.28	下水道建設事業債	34,600,000	1,399,487	11,602,519
21.5.28	下水道建設事業債	112,900,000	4,566,532	37,859,080
21.5.28	下水道建設事業債	14,900,000	602,669	4,996,459

未償還残高	発行価額	利率	償還終期	備考
円 185,965,047	円 —	年 % 2.300	年月日 16.3.20	地方公共団体金融機構
6,253,210	—	2.300	16.3.20	地方公共団体金融機構
758,388,743	—	2.100	18.9.30	郵便貯金・簡易 生命保険管理機構
15,962,731	—	2.150	17.3.20	地方公共団体金融機構
348,773,544	—	2.100	17.3.20	地方公共団体金融機構
26,734,849	—	2.100	17.3.20	地方公共団体金融機構
794,083,145	—	2.100	17.3.20	地方公共団体金融機構
44,196,626	—	2.100	18.3.20	地方公共団体金融機構
606,233,435	—	2.100	20.3.31	郵便貯金・簡易 生命保険管理機構
10,079,591	—	2.200	18.3.20	地方公共団体金融機構
1,076,137,310	—	2.200	18.3.20	地方公共団体金融機構
288,551,797	—	2.200	18.3.20	地方公共団体金融機構
38,690,607	—	2.200	18.3.20	地方公共団体金融機構
0	—	0.220	5.3.31	にじ農業協同組合
1,007,811,878	—	1.900	21.3.1	財務省財政融資資金
93,351,851	—	1.900	21.3.1	財務省財政融資資金
33,436,044	—	1.900	19.3.20	地方公共団体金融機構
53,154,733	—	1.900	19.3.20	地方公共団体金融機構
48,887,756	—	2.100	21.3.25	財務省財政融資資金
725,750,053	—	2.100	19.3.20	地方公共団体金融機構
22,997,481	—	2.100	19.3.20	地方公共団体金融機構
75,040,920	—	2.100	19.3.20	地方公共団体金融機構
9,903,541	—	2.100	19.3.20	地方公共団体金融機構

発行年月日	種 類	発行総額	償 還 高	
			当年度償還高	償還高累計
年 月 日		円	円	円
21.5.29	下水道建設事業債	270,000,000	21,560,041	248,332,025
22.3.25	下水道建設事業債	1,778,500,000	63,362,751	471,701,424
22.3.30	下水道建設事業債	67,900,000	2,702,674	20,187,632
22.3.30	下水道建設事業債	3,300,000	131,352	981,137
22.5.26	下水道建設事業債	127,400,000	4,566,179	34,107,097
22.5.28	下水道建設事業債	1,018,500,000	36,504,347	272,669,365
22.5.28	下水道建設事業債	108,200,000	3,878,027	28,966,936
22.5.31	下水道建設事業債	33,500,000	2,642,045	28,177,519
22.5.31	下水道建設事業債	100,000,000	7,853,504	84,204,448
22.5.31	下水道建設事業債	100,000,000	7,859,652	84,187,345
22.5.31	下水道建設事業債	100,000,000	7,861,188	84,183,068
22.5.31	下水道建設事業債	100,000,000	7,851,966	84,208,723
22.5.31	下水道建設事業債	100,000,000	7,861,188	84,183,068
22.5.31	下水道建設事業債	200,000,000	15,722,377	168,366,136
23.3.25	下水道建設事業債	1,761,200,000	62,310,667	412,413,677
23.3.30	下水道建設事業債	91,400,000	3,233,701	21,402,798
23.5.26	下水道建設事業債	72,100,000	2,568,511	17,049,490
24.3.26	下水道建設事業債	2,188,200,000	77,170,876	444,024,201
24.5.24	下水道建設事業債	68,500,000	2,434,665	14,042,636
24.5.24	下水道建設事業債	1,842,000,000	65,469,384	377,613,641
24.5.31	下水道建設事業債	500,000,000	38,802,442	344,090,219
24.5.31	下水道建設事業債	100,000,000	7,758,973	68,831,933
24.5.31	下水道建設事業債	100,000,000	7,760,489	68,818,047
25.5.28	下水道建設事業債	324,300,000	11,543,563	56,140,531
25.5.30	下水道建設事業債	129,600,000	4,613,154	22,435,438

未償還残高	発行価額	利 率	償還終期	備 考
円 21,667,975	円 —	年 % 0.500	年 月 日 6.3.31	九 州 労 働 金 庫
1,306,798,576	—	2.100	22.3.1	財 務 省 財 政 融 資 資 金
47,712,368	—	2.000	20.3.20	地 方 公 共 団 体 金 融 機 構
2,318,863	—	2.000	20.3.20	地 方 公 共 団 体 金 融 機 構
93,292,903	—	2.000	22.3.25	財 務 省 財 政 融 資 資 金
745,830,635	—	2.000	22.3.20	地 方 公 共 団 体 金 融 機 構
79,233,064	—	2.000	22.3.20	地 方 公 共 団 体 金 融 機 構
5,322,481	—	0.483	7.3.31	福 岡 銀 行
15,795,552	—	0.375	7.3.31	大 川 信 用 金 庫
15,812,655	—	0.395	7.3.31	大 川 信 用 金 庫
15,816,932	—	0.400	7.3.31	福 岡 県 信 用 組 合
15,791,277	—	0.370	7.3.31	三 潞 町 農 業 協 同 組 合
15,816,932	—	0.400	7.3.31	三 潞 町 農 業 協 同 組 合
31,633,864	—	0.400	7.3.31	筑 後 信 用 金 庫
1,348,786,323	—	1.900	23.3.1	財 務 省 財 政 融 資 資 金
69,997,202	—	1.900	23.3.20	地 方 公 共 団 体 金 融 機 構
55,050,510	—	1.800	23.3.25	財 務 省 財 政 融 資 資 金
1,744,175,799	—	1.700	24.3.1	財 務 省 財 政 融 資 資 金
54,457,364	—	1.600	24.3.25	財 務 省 財 政 融 資 資 金
1,464,386,359	—	1.600	24.3.20	地 方 公 共 団 体 金 融 機 構
155,909,781	—	0.180	9.3.31	佐 賀 銀 行
31,168,067	—	0.170	9.3.31	大 川 信 用 金 庫
31,181,953	—	0.180	9.3.31	大 川 信 用 金 庫
268,159,469	—	1.400	25.3.25	財 務 省 財 政 融 資 資 金
107,164,562	—	1.400	25.3.20	地 方 公 共 団 体 金 融 機 構

発行年月日	種 類	発行総額	償 還 高	
			当年度償還高	償還高累計
年 月 日		円	円	円
25.5.31	下水道建設事業債	100,000,000	7,738,764	61,119,980
25.5.31	下水道建設事業債	100,000,000	7,739,504	61,104,589
25.5.31	下水道建設事業債	100,000,000	7,740,981	61,073,810
25.5.31	下水道建設事業債	100,000,000	7,741,720	61,058,418
25.5.31	下水道建設事業債	100,000,000	7,742,456	61,043,024
25.5.31	下水道建設事業債	100,000,000	7,743,191	61,027,629
26.3.25	下水道建設事業債	2,050,400,000	71,973,491	281,966,154
26.3.27	下水道建設事業債	1,150,200,000	40,188,475	162,743,937
26.3.27	下水道建設事業債	1,435,400,000	50,017,083	206,448,875
26.3.31	下水道建設事業債 (準建設改良／特別措置分)	100,000,000	7,703,520	53,457,354
26.3.31	下水道建設事業債 (準建設改良／特別措置分)	100,000,000	7,703,520	53,457,354
26.3.31	下水道建設事業債 (準建設改良／特別措置分)	100,000,000	7,703,520	53,457,354
26.3.31	下水道建設事業債 (準建設改良／特別措置分)	126,300,000	9,729,545	67,516,637
26.3.31	下水道建設事業債	100,000,000	7,703,528	53,462,195
26.3.31	下水道建設事業債	100,000,000	7,703,735	53,623,632
26.11.10	下水道建設事業債 (準建設改良／特別措置分)	600,000,000	60,393,817	478,735,122
27.3.24	下水道建設事業債 (建設改良)	119,800,000	4,235,865	12,557,064
27.3.24	下水道建設事業債 (建設改良)	870,000,000	30,761,290	91,190,701
27.3.24	下水道建設事業債 (建設改良)	570,000,000	20,153,949	59,745,632
27.3.24	下水道建設事業債 (建設改良)	44,000,000	1,555,743	4,611,944
27.3.25	下水道建設事業債 (建設改良)	803,300,000	28,402,924	84,199,413
27.11.10	下水道建設事業債 (準建設改良／特別措置分)	100,000,000	10,044,694	69,684,607
27.11.10	下水道建設事業債 (準建設改良／特別措置分)	100,000,000	10,046,176	69,674,093
27.11.10	下水道建設事業債 (準建設改良／特別措置分)	100,000,000	10,047,654	69,663,563
27.11.10	下水道建設事業債 (準建設改良／特別措置分)	100,000,000	10,049,132	69,653,037

未償還残高	発行価額	利率	償還終期	備考
円 38,880,020	円 —	年 % 0.160	年月日 10.3.31	大川信用金庫
38,895,411	—	0.170	10.3.31	大川信用金庫
38,926,190	—	0.190	10.3.31	大川信用金庫
38,941,582	—	0.200	10.3.31	大川信用金庫
38,956,976	—	0.210	10.3.31	大川信用金庫
38,972,371	—	0.220	10.3.31	大川信用金庫
1,768,433,846	—	1.400	26.3.1	財務省財政融資資金
987,456,063	—	1.400	26.3.20	地方公共団体金融機構
1,228,951,125	—	1.400	26.3.20	地方公共団体金融機構
46,542,646	—	0.198	11.3.31	福岡銀行
46,542,646	—	0.198	11.3.31	福岡銀行
46,542,646	—	0.198	11.3.31	福岡銀行
58,783,363	—	0.198	11.3.31	福岡銀行
46,537,805	—	0.195	11.3.31	大川信用金庫
46,376,368	—	0.095	11.3.31	筑後信用金庫
121,264,878	—	0.263	6.11.10	北九州銀行
107,242,936	—	1.200	27.3.20	地方公共団体金融機構
778,809,299	—	1.200	27.3.20	地方公共団体金融機構
510,254,368	—	1.200	27.3.20	地方公共団体金融機構
39,388,056	—	1.200	27.3.20	地方公共団体金融機構
719,100,587	—	1.200	27.3.1	財務省財政融資資金
30,315,393	—	0.300	7.11.10	北九州銀行
30,325,907	—	0.310	7.11.10	北九州銀行
30,336,437	—	0.320	7.11.10	北九州銀行
30,346,963	—	0.330	7.11.10	北九州銀行

発行年月日	種 類	発行総額	償 還 高	
			当年度償還高	償還高累計
年 月 日		円	円	円
27.11.10	下水道建設事業債 (準建設改良/特別措置分)	100,000,000	10,050,610	69,642,510
27.11.10	下水道建設事業債 (建設改良)	400,000,000	40,204,206	278,557,380
27.11.10	下水道建設事業債 (準建設改良/特別措置分)	50,000,000	5,025,527	34,819,679
28.3.15	下水道建設事業債 (建設改良)	100,000,000	10,022,423	69,842,402
28.3.15	下水道建設事業債 (建設改良)	100,000,000	10,022,423	69,842,402
28.3.15	下水道建設事業債 (建設改良)	100,000,000	10,022,423	69,842,402
28.3.15	下水道建設事業債 (建設改良)	100,000,000	10,022,423	69,842,402
28.3.15	下水道建設事業債 (建設改良)	100,000,000	10,036,991	69,739,332
28.3.25	下水道建設事業債 (建設改良)	2,050,000,000	77,566,807	154,747,230
28.3.25	下水道建設事業債 (建設改良)	389,000,000	14,718,775	29,364,231
29.3.17	下水道建設事業債 (建設改良)	500,000,000	41,668,000	125,004,000
29.3.17	下水道建設事業債 (準建設改良/特別措置分)	548,000,000	45,668,000	137,004,000
29.3.27	下水道建設事業債 (建設改良)	1,661,000,000	55,366,666	332,200,016
29.3.27	下水道建設事業債 (建設改良)	590,000,000	19,666,666	118,000,016
30.3.1	下水道建設事業債 (建設改良)	300,000,000	25,000,000	50,000,000
30.3.1	下水道建設事業債 (建設改良)	100,000,000	8,333,332	16,666,664
30.3.1	下水道建設事業債 (建設改良)	100,000,000	8,333,332	16,666,664
30.3.1	下水道建設事業債 (建設改良)	100,000,000	8,333,332	16,666,664
30.3.1	下水道建設事業債 (建設改良)	400,000,000	33,333,200	66,666,400
30.3.1	下水道建設事業債 (建設改良)	40,000,000	3,334,000	6,668,000
30.3.1	下水道建設事業債 (準建設改良/特別措置分)	123,000,000	10,250,000	20,500,000
30.3.1	下水道建設事業債 (準建設改良/特別措置分)	100,000,000	8,333,200	16,666,400
30.3.1	下水道建設事業債 (準建設改良/特別措置分)	300,000,000	25,000,000	50,000,000
30.3.26	下水道建設事業債 (建設改良)	3,421,800,000	0	0
30.3.26	下水道建設事業債 (建設改良)	924,900,000	0	0

未償還残高	発行価額	利 率	償還終期	備 考
円 30,357,490	円 —	年 % 0.340	年 月 日 7.11.10	北 九 州 銀 行
121,442,620	—	0.343	7.11.10	福 岡 銀 行
15,180,321	—	0.343	7.11.10	福 岡 銀 行
30,157,598	—	0.150	7.11.10	大 川 信 用 金 庫
30,157,598	—	0.150	7.11.10	大 川 信 用 金 庫
30,157,598	—	0.150	7.11.10	大 川 信 用 金 庫
30,157,598	—	0.150	7.11.10	大 川 信 用 金 庫
30,260,668	—	0.248	7.11.10	福 岡 県 信 用 組 合
1,895,252,770	—	0.500	28.3.1	財 務 省 財 政 融 資 資 金
359,635,769	—	0.500	28.3.1	財 務 省 財 政 融 資 資 金
374,996,000	—	0.040	14.3.17	西 日 本 シ テ ィ 銀 行
410,996,000	—	0.040	14.3.17	西 日 本 シ テ ィ 銀 行
1,328,799,984	—	0.600	29.3.1	財 務 省 財 政 融 資 資 金
471,999,984	—	0.600	29.3.1	財 務 省 財 政 融 資 資 金
250,000,000	—	0.100	15.3.1	久 留 米 市 農 業 協 同 組 合
83,333,336	—	0.125	15.3.1	福 岡 県 信 用 組 合
83,333,336	—	0.128	15.3.1	福 岡 県 信 用 組 合
83,333,336	—	0.130	15.3.1	福 岡 県 信 用 組 合
333,333,600	—	0.180	15.3.1	筑 後 信 用 金 庫
33,332,000	—	0.211	15.3.1	西 日 本 シ テ ィ 銀 行
102,500,000	—	0.211	15.3.1	西 日 本 シ テ ィ 銀 行
83,333,600	—	0.180	15.3.1	筑 後 信 用 金 庫
250,000,000	—	0.180	15.3.1	大 川 信 用 金 庫
3,421,800,000	—	0.600	30.3.1	財 務 省 財 政 融 資 資 金
924,900,000	—	0.600	30.3.1	財 務 省 財 政 融 資 資 金

発行年月日	種 類	発行総額	償 還 高	
			当年度償還高	償還高累計
年 月 日		円	円	円
31.3.14	下水道建設事業債 (建設改良)	186,500,000	15,540,000	15,540,000
31.3.14	下水道建設事業債 (準建設改良/特別措置分)	498,300,000	41,524,000	41,524,000
31.3.25	下水道建設事業債 (建設改良)	2,586,500,000	0	0
31.3.25	下水道建設事業債 (建設改良)	855,400,000	0	0
令和 2.3.10	下水道建設事業債 (準建設改良/特別措置分)	221,500,000	0	0
2.3.10	下水道建設事業債 (準建設改良/特別措置分)	250,000,000	0	0
2.3.25	公営企業災害復旧事業債	62,300,000	7,786,682	7,786,682
2.3.25	下水道建設事業債 (建設改良)	4,251,600,000	0	0
2.3.25	下水道建設事業債 (建設改良)	870,700,000	0	0
2.3.25	公営企業災害復旧事業債	35,500,000	4,437,035	4,437,035
3.3.10	下水道建設事業債 (準建設改良/特別措置分)	415,100,000	0	0
3.3.25	下水道建設事業債 (建設改良)	3,607,500,000	0	0
3.3.25	下水道建設事業債 (建設改良)	1,368,400,000	0	0
4.3.10	下水道建設事業債 (準建設改良/特別措置分)	195,800,000	0	0
4.3.25	下水道建設事業債 (建設改良)	6,116,100,000	0	0
5.3.22	下水道建設事業債 (準建設改良/特別措置分)	179,400,000	0	0
5.3.27	下水道建設事業債 (建設改良)	4,406,600,000	0	0
合 計		106,690,488,000	3,713,250,582	39,207,097,648

未償還残高	発行価額	利率	償還終期	備考
円 170,960,000	円 —	年 % 0.130	年月日 16.3.14	大川信用金庫
456,776,000	—	0.130	16.3.14	大川信用金庫
2,586,500,000	—	0.500	31.3.1	財務省財政融資資金
855,400,000	—	0.500	31.3.1	財務省財政融資資金
221,500,000	—	0.110	17.3.10	福岡銀行
250,000,000	—	0.106	17.3.10	大川信用金庫
54,513,318	—	0.003	12.3.1	財務省財政融資資金
4,251,600,000	—	0.300	32.3.1	財務省財政融資資金
870,700,000	—	0.300	32.3.1	財務省財政融資資金
31,062,965	—	0.003	12.3.1	財務省財政融資資金
415,100,000	—	0.100	18.3.10	福岡銀行
3,607,500,000	—	0.500	33.3.1	財務省財政融資資金
1,368,400,000	—	0.500	33.3.1	財務省財政融資資金
195,800,000	—	0.130	19.3.10	大川信用金庫
6,116,100,000	—	0.700	34.3.1	財務省財政融資資金
179,400,000	—	0.405	20.3.22	福岡銀行
4,406,600,000	—	1.300	35.3.1	財務省財政融資資金
67,483,390,352				