

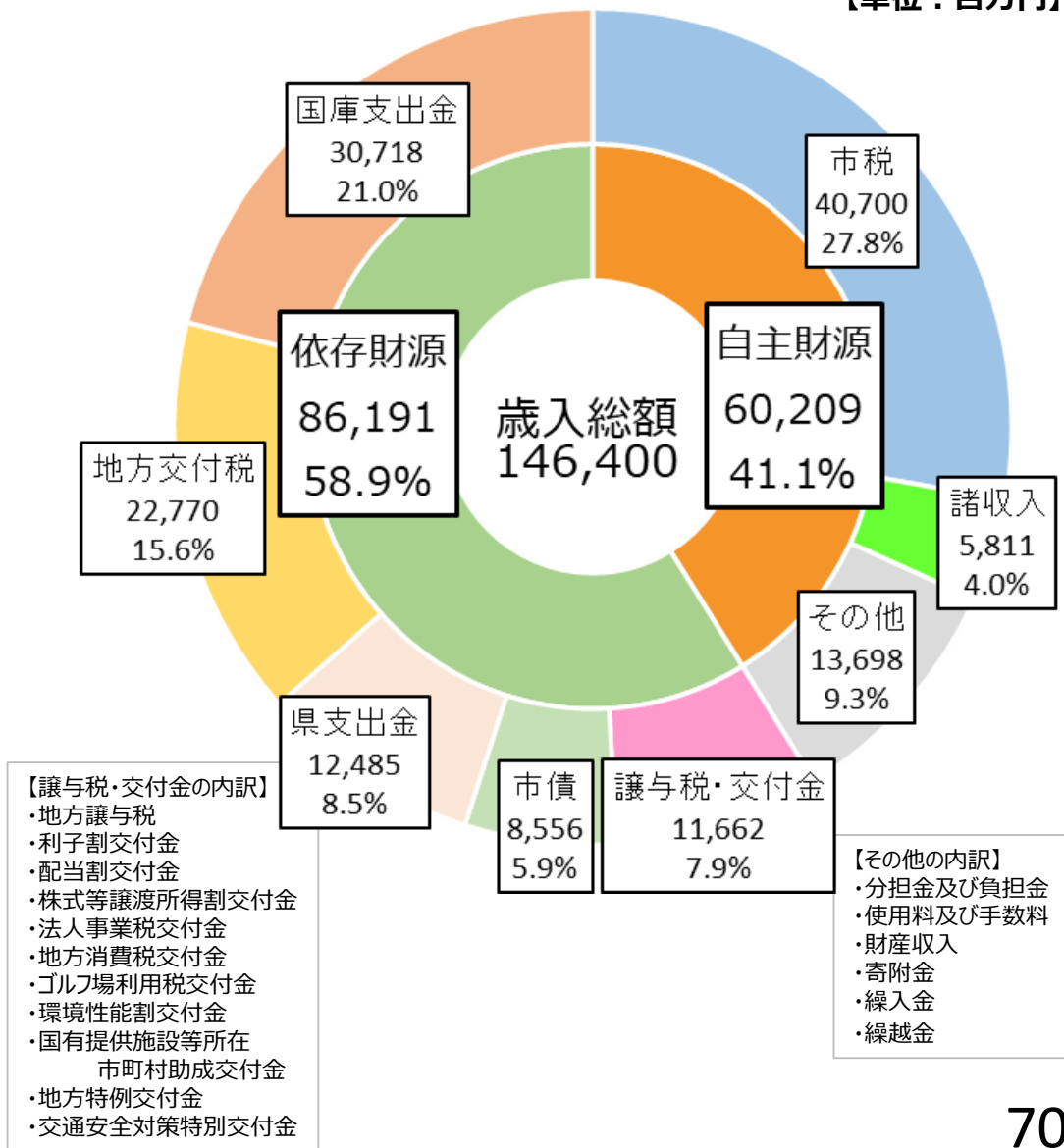
7. 一般会計予算

歳入予算

(単位:千円,%)

区 分	令和6年度予算額		令和5年度予算額		対前年度 伸 率
		構成比		構成比	
1 市税	40,700,003	27.8	41,660,003	28.8	▲ 2.3
2 地方譲与税	931,978	0.6	854,092	0.6	9.1
3 利子割交付金	13,000	0.0	18,000	0.0	▲ 27.8
4 配当割交付金	182,000	0.1	407,000	0.3	▲ 55.3
5 株式等譲渡所得割交付金	163,000	0.1	178,000	0.1	▲ 8.4
6 法人事業税交付金	781,000	0.5	789,000	0.6	▲ 1.0
7 地方消費税交付金	7,533,000	5.2	7,925,000	5.5	▲ 4.9
8 ゴルフ場利用税交付金	8,000	0.0	8,000	0.0	0.0
9 環境性能割交付金	214,000	0.2	94,000	0.1	127.7
10 国有提供施設等所在 市町村助成交付金	116,000	0.1	116,000	0.1	0.0
11 地方特例交付金	1,665,000	1.1	321,000	0.2	418.7
12 地方交付税	22,770,000	15.6	22,660,000	15.6	0.5
13 交通安全対策特別交付金	55,000	0.0	60,000	0.0	▲ 8.3
14 分担金及び負担金	769,617	0.5	753,753	0.5	2.1
15 使用料及び手数料	2,464,066	1.7	2,491,141	1.7	▲ 1.1
16 国庫支出金	30,717,793	21.0	29,650,571	20.5	3.6
17 県支出金	12,485,391	8.5	12,320,774	8.5	1.3
18 財産収入	488,229	0.3	366,046	0.3	33.4
19 寄附金	2,051,151	1.4	2,450,723	1.7	▲ 16.3
20 繰入金	7,224,963	4.9	6,710,404	4.6	7.7
21 繰越金	700,000	0.5	300,000	0.2	133.3
22 諸収入	5,811,109	4.0	6,570,493	4.5	▲ 11.6
23 市債	8,555,700	5.9	8,166,000	5.6	4.8
うち臨時財政対策債	850,000	0.6	1,566,000	1.1	▲ 45.7
合 計	146,400,000	100.0	144,870,000	100.0	1.1

【単位:百万円】



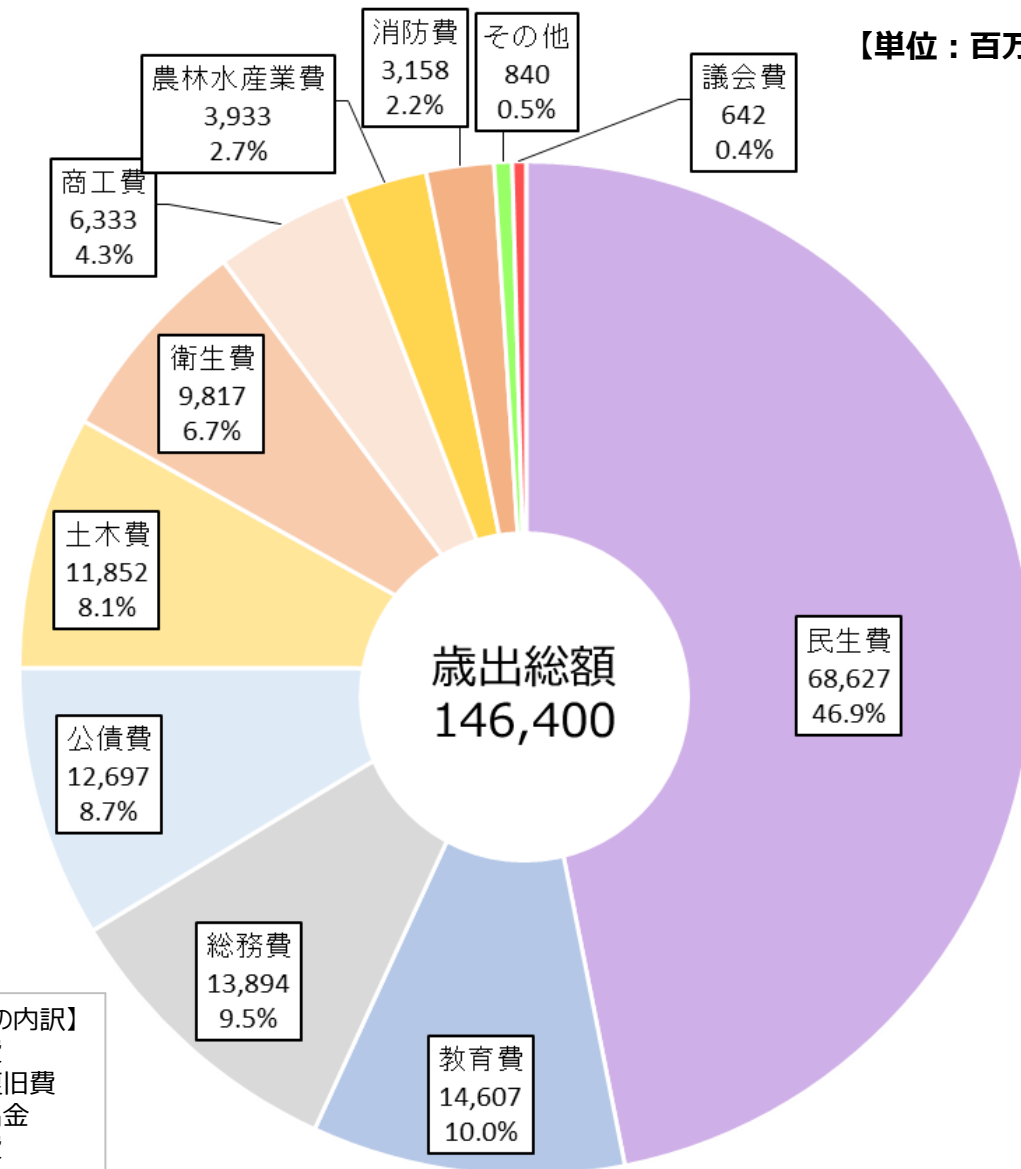
7. 一般会計予算

歳出（目的別）

(単位:千円,%)

区 分	令和6年度予算額		令和5年度予算額		対前年度 伸 率
		構成比		構成比	
1 議会費	641,953	0.4	640,226	0.4	0.3
2 総務費	13,894,408	9.5	13,599,435	9.4	2.2
3 民生費	68,626,773	46.9	66,144,503	45.7	3.8
4 衛生費	9,816,908	6.7	11,581,120	8.0	▲ 15.2
5 労働費	260,143	0.2	246,711	0.2	5.4
6 農林水産業費	3,932,742	2.7	4,112,031	2.8	▲ 4.4
7 商工費	6,332,870	4.3	7,013,987	4.8	▲ 9.7
8 土木費	11,852,680	8.1	10,756,471	7.4	10.2
9 消防費	3,157,934	2.2	3,301,068	2.3	▲ 4.3
10 教育費	14,606,955	10.0	13,871,060	9.6	5.3
11 災害復旧費	66,606	0.0	2	0.0	激増
12 公債費	12,696,921	8.7	13,090,280	9.0	▲ 3.0
13 諸支出金	13,107	0.0	13,106	0.0	0.0
14 予備費	500,000	0.3	500,000	0.4	0.0
合 計	146,400,000	100.0	144,870,000	100.0	1.1

【単位：百万円】

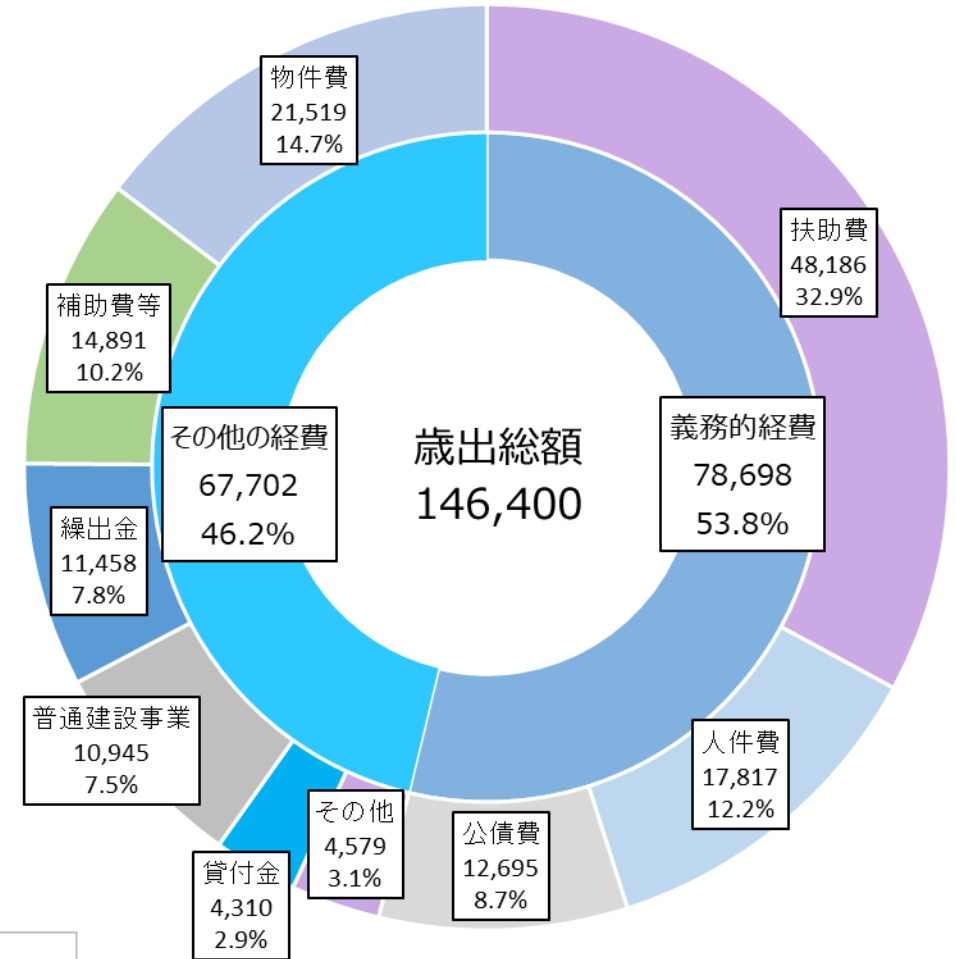


7. 一般会計予算

歳出（性質別）

【単位：百万円】

区 分	令和6年度予算額		令和5年度予算額		対前年度 伸 率
		構成比		構成比	
1 人件費	17,817,079	12.2	17,704,362	12.2	0.6
2 物件費	21,518,697	14.7	23,515,052	16.2	▲ 8.5
3 維持補修費	1,709,620	1.2	1,710,478	1.2	▲ 0.1
4 扶助費	48,185,889	32.9	45,329,731	31.3	6.3
5 補助費等	14,891,021	10.2	14,676,930	10.1	1.5
6 公債費	12,694,600	8.7	13,087,959	9.0	▲ 3.0
7 積立金	2,171,124	1.5	2,565,390	1.8	▲ 15.4
8 投資及び出資金	131,588	0.1	151,482	0.1	▲ 13.1
9 貸付金	4,309,880	2.9	5,067,880	3.5	▲ 15.0
10 繰出金	11,458,629	7.8	11,081,881	7.7	3.4
11 普通建設事業	10,945,267	7.5	9,478,853	6.5	15.5
補助事業	3,955,704	2.7	3,898,537	2.7	1.5
単独事業	6,989,563	4.8	5,580,316	3.8	25.3
12 災害復旧事業	66,606	0.0	2	0.0	激増
13 予備費	500,000	0.3	500,000	0.4	0.0
合 計	146,400,000	100.0	144,870,000	100.0	1.1



【その他の内訳】
 ・維持補修費
 ・積立金
 ・投資及び出資金
 ・災害復旧事業
 ・予備費