

×
×
×
×
×

()

()

()

()

1				6	
2				1	
3				5	
4				2	
5				1	
6				1	
7				1	
8				3	
9				3	
10				1	
11				1	
12			-	1	
13				1	
14				5	
15				1	
16				1	
17				1	
18			SI	1	
19				1	
20				10	
21				1	
22			R-5G1	1	
23				1	
24		ZIPPER	3	3	
25			3	1	
26		ZIPPER	6	2	
27			3	1	
28			24	10	1
29				1	
30				4	
31				4	
32		PLUS		1	
33				10	
34				3	
35			C29-BL250	2	
36			VT-F6	1	
37				8	

38			NW-78X	1
39				1
40				1
41				1
42				1
43			SP83 Z400	2
44				1
45				2
46				2
47				1
48				1
49			BJ0103	1
50		COMBI		2
51		COMBI		1
52	Z			1
53				1
54	X60		BG6600	1
55	XP			1
56				1
57				1
58				1
59				1
60				1
61				1
62				1
63			BB420	1
64			BN5900	1
65				1
66				1
67				1
68			Ri	1
69		COMBI		4
70		COMBI		1
71			V75i	1
72				1
73				1
74				1

75		TANITA		1	
76			UDEX	1	
77				30	
78				200	
79				6	
80			x x	2	
81				4	
82				1	
83				1	

		NEC		1	
		NEC	VersaProR VA15	2	
		NEC	MultiWriter210S	1	
			TM-T88	2	

■久留米市民温水プール指定契約一覧表

久留米市民温水プール指定契約一覧表						
			-	315,000	#####	21 11 5

17 3 3

2,686.66

8,272.55

()

()

()

2,482.87
2,600.2
10,841.88

1,110,985

	. 25 × 15.5 6 1.15 1.25 0.75
	× .5
	.

3. 事業収支状況

収入の部

(単位：千円)

項目	21年度決算額	22年度決算額	説明
指定管理料	42,222	40,850	
施設利用料	24,539	23,903	施設利用料収入
その他	12,859	12,266	自主事業及び物品販売等
計	79,620	77,019	

(※消費税込み)

支出の部

(単位：千円)

項目	21年度決算額	22年度決算額	説明
人件費・福利厚生費	35,996	34,835	
消耗品費	1,530	1,620	水質管理薬品、その他
光熱水費	8,983	9,193	水道料金、下水道料金
委託料	22,826	21,917	清掃、植木管理、機械整備等
修繕費	1,235	1,336	
その他	4,681	3,843	賃借料、保険料等
消費税	1,939	1,895	支出(消費税対象)全体の消費税
計	77,190	74,639	

(※消費税込み、間接費(管理経費)は除く)

			10	15
	7 10 9 18		10	15
	10 9 3 19		20	15
	4 8 6 24		10	21
	7 8 9 9		10	21
	10 7 3 17		20	21
	4 8 6 24		10	21
	7 8 9 9		10	21
	10 7 3 17		20	21
	4 10 6 17		10	21
	7 10 9 18		10	21
	10 9 3 19		20	21
	4 10 6 17		10	21
	7 10 9 18		10	21
	10 9 3 19		20	21
A	7 22 8 5		10	21
B	8 18 8 31		10	21
	4 8 7 8	(12	13
	10 7 12 9	(10	13
	4 10 7 10	(12	13
	10 9 12 11	(10	13
de	12 24		1	10
A	4 10 7 9	(4)	12	10
B	10 8 12 10	(4)	10	10
C	21 3 18	2 4	7	10
			10	25
	7 9 9 17		10	25
	10 8 12 17		10	25
	1 7 3 25		10	20
			20	25
	10 6 3 30		18	25
			10	25
	7 8 9 9		10	25
	10 7 12 16		10	25
	1 3 24		10	20
			436	1,135

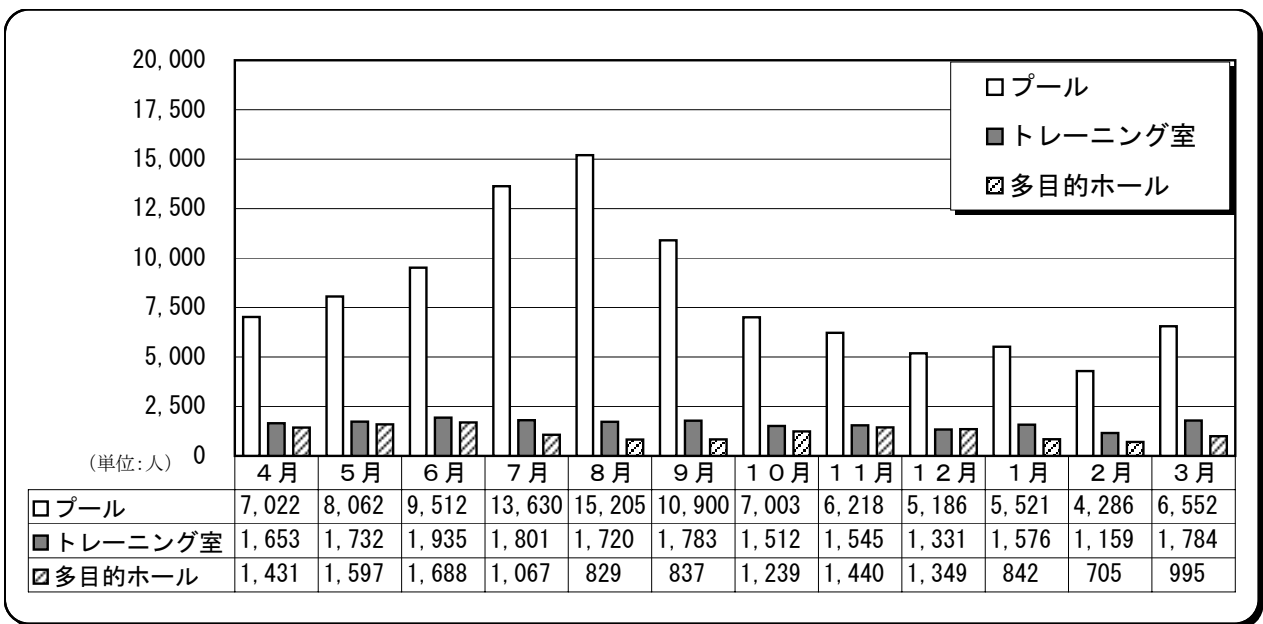
6. 施設の利用状況

(1) 平成22年度区分別利用者数

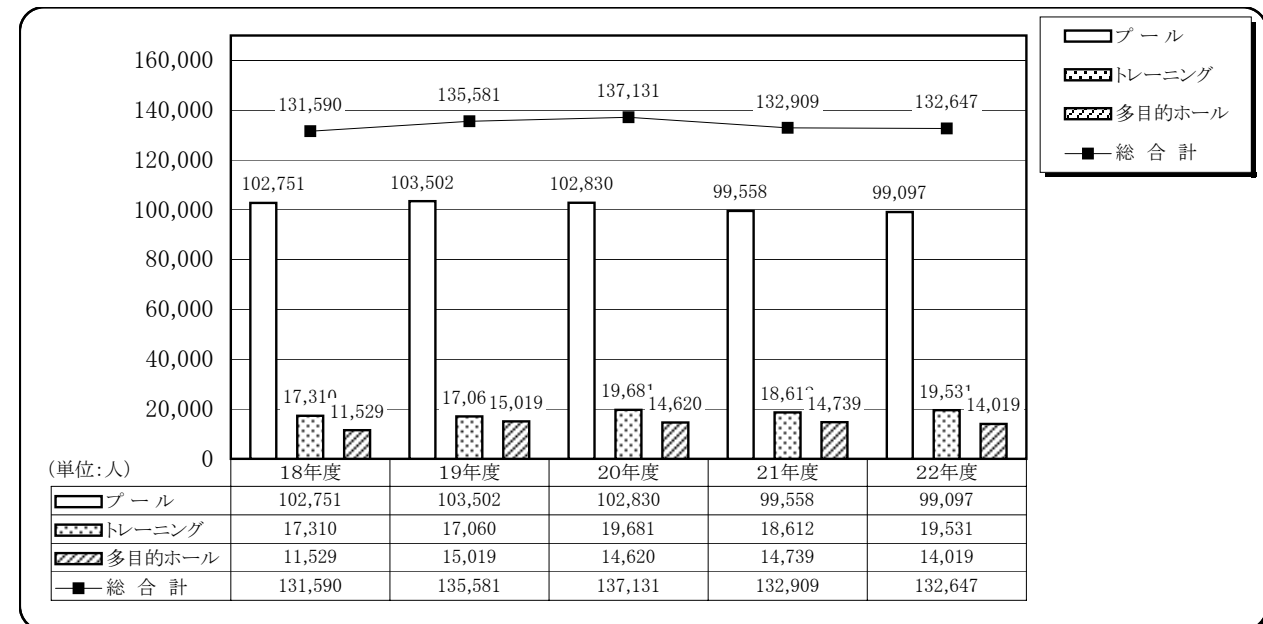
(単位：人)

区 分	一 般 利 用 者				高 齢 者	障 害 者	合 計	全体比率 (%)
	一般・高校生	小中学生	幼 児	小 計				
プ ー ル	37,780	15,442	4,970	58,192	24,607	16,298	99,097	74.7
トレーニング室	15,127			15,127	2,388	2,016	19,531	14.7
多目的ホール	10,379	2,621	1,019	14,019			14,019	10.6
合 計	63,286	18,063	5,989	87,338	26,995	18,314	132,647	100.0

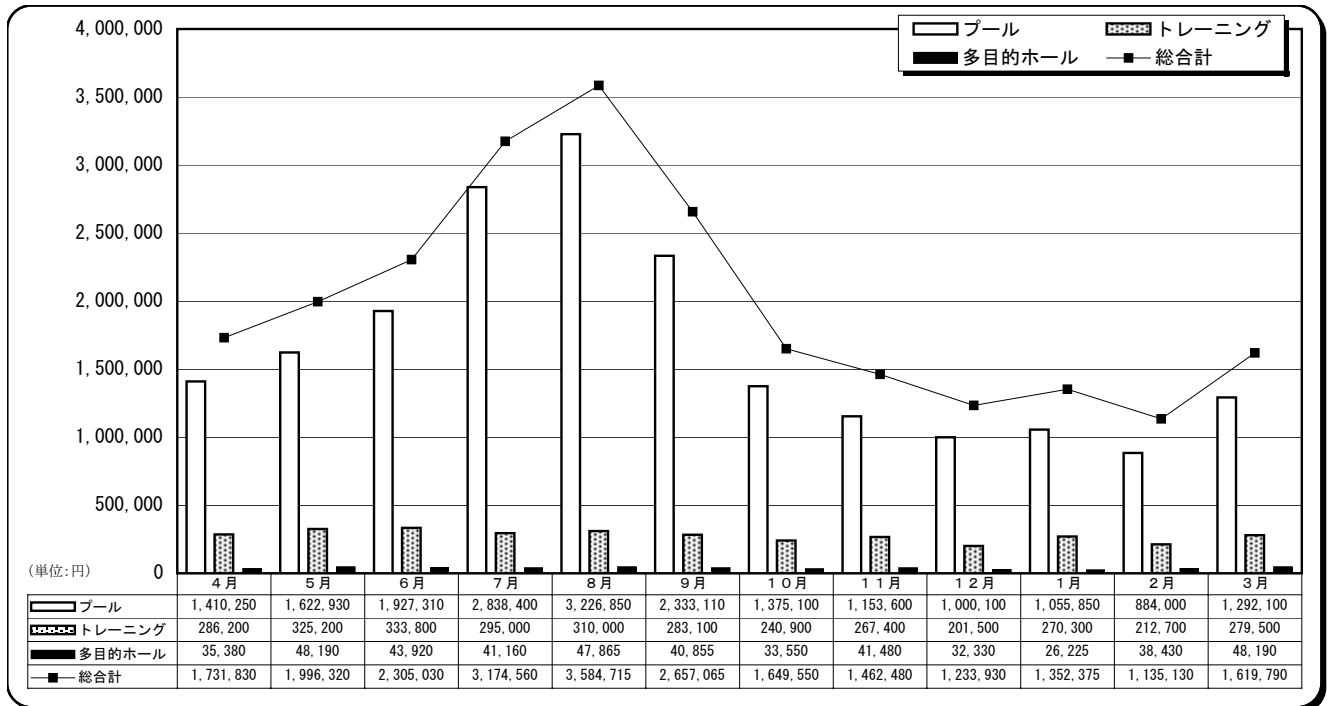
(2) 平成22年度施設別利用者数



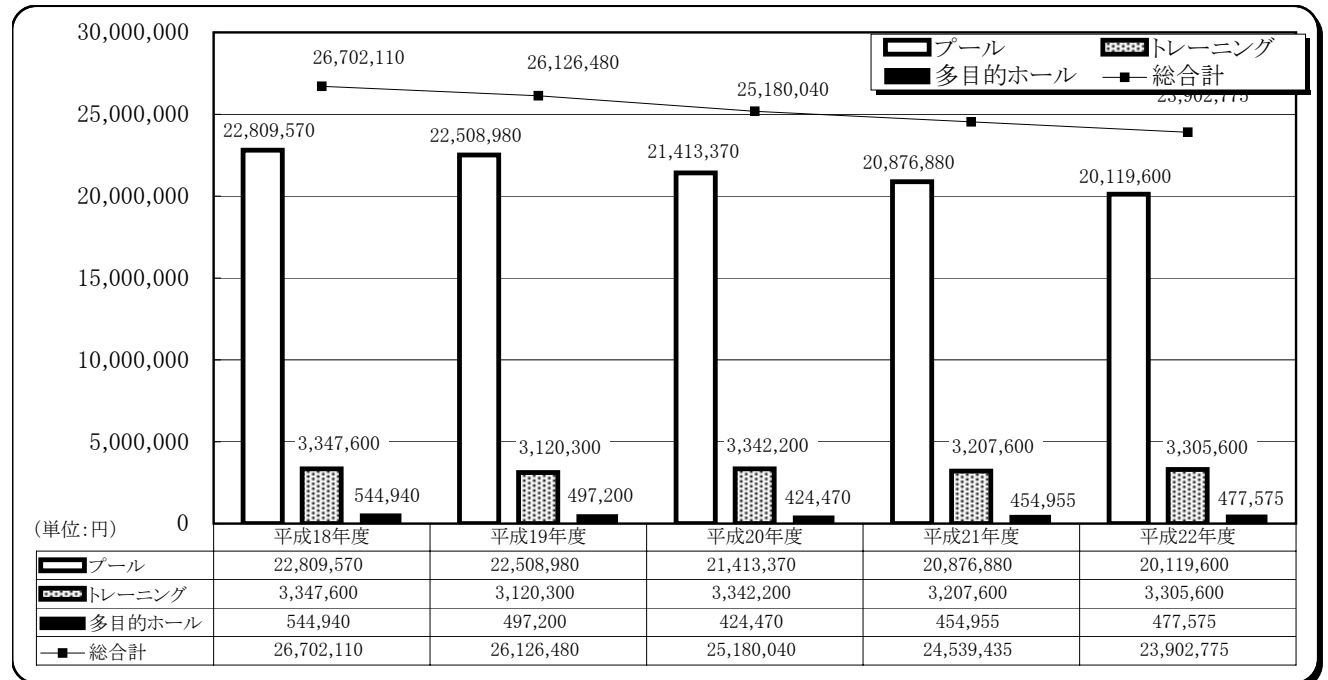
(3) 施設別利用者数推移



(1) 平成22年度施設別利用料収入



(2) 施設別使用料収入の推移



7 9 29
20

()

()

()

2

	2199 39

()

3

(1)

(2)

(3)

()

4

(22 67) 244 2 3

(

)

()

5

(1) 8

15

(2)

(3)

(4)

()

6

	9 30 9
	9 30 9
	9 9

2

3

()

7

(1) ((23 178)

)

(2) 12 28 1 4

2

3 2 3

()

8

2

()

9

1

(1)

(2)

(3)

77

(4)

(5)

()

10

()

11

2

3

()

12

()

13

(2 3

)

(1)

(2) 65 (65)

(3)

()

14

()

15

(1)

(2)

(3)

(4)

(5)

(6)

()

16

()

17

()

18

8 2 17

(9 3 28 5)

()

	(12)	(13 17)	(18 21)
	1,830	2,440	1,830
	1,520		

(1)

(2)

(1)

(2)

(3)

(4)

(5)

(6)

(1)

(2)

(3)

(4)