

(5) 学校教育系施設

① 小学校

小学校は、市内に46校あります。公共施設の中でも最も早く整備された施設であり、その後、人口増加に伴って設置した学校もあります。

総量と品質

- ◆ 小学校46校の床面積の合計は227,662㎡です。公共施設全体の21.7%で、市営住宅に次いで多い割合を占めています。
- ◆ 1校当りの平均床面積は約5,000㎡であり、学校の特性として大規模な施設となっています。
- ◆ 築30年を超える施設が66%あり、比較的古い施設が多くなっています。
- ◆ 耐震化が必要な建物については、平成25年度末までに耐震化が完了しています。

保有の状況		
保有床面積 227,662㎡ (全体の 21.7%)	築30年以下	築30年超
	34%	66%
	(全体平均) 築30年超: 51%	
施設数 46施設 (全体の 7.6%)	耐震化率 98.2% (耐震化予定有含む)	バリアフリー化状況
		③出入口 97.3% ④トイレ 0.0% ⑤赤ちゃん 0.0% ①駐車場 0.0% ②段差 91.8%

需要と供給

- ◆ 児童数は、減少傾向にあり、平成25年の児童数は16,539人となっています。学級数は、増加傾向にあり、平成25年度は、662学級です。
- ◆ 児童数が減る一方で、学級数は年々増加しているのは、教育環境向上のための特別支援学級の増加や少人数学級(小学校1、2年生の35人学級)への取組みによるものです。
- ◆ 児童1人当りの平均床面積は7㎡から125㎡と小学校によってバラつきがみられます。平均は13.8㎡/人となっています。

学校用途の利用状況

築年数 区分	施設名称	建物 床面積	1人当り 床面積	児童数 (人)				学級数			
				H22	H23	H24	H25	H22	H23	H24	H25
15年以下	川会小学校	3,170	23.8	129	121	125	133	7	7	7	7
	柴刈小学校	3,349	36.0	121	105	99	93	7	7	7	7
	北野小学校	8,456	17.3	541	522	514	489	20	19	19	20
15年超 30年以下	南薫小学校	7,277	19.0	419	396	375	382	15	17	17	17
	鳥飼小学校	6,233	13.1	493	501	494	474	18	19	19	19
	小森野小学校	3,839	11.7	333	349	330	327	12	13	13	13
	荒木小学校	7,453	9.4	805	799	792	795	26	26	26	26
	大善寺小学校	5,634	11.4	549	522	505	493	19	18	19	19
	善導寺小学校	5,107	11.5	459	442	440	443	16	15	15	14
	大橋小学校	3,216	45.3	110	99	85	71	7	7	7	7
	水縄小学校	3,280	28.0	106	107	112	117	8	8	8	8
	田主丸小学校	5,322	14.8	432	415	375	360	14	14	14	14
	水分小学校	3,008	31.7	110	108	104	95	6	6	6	7
	竹野小学校	3,665	28.6	143	136	136	128	7	7	7	7
	青木小学校	3,582	26.1	142	156	157	137	7	7	8	8
30年超 45年以下	西国分小学校	7,020	7.9	956	937	914	891	31	30	29	29
	日吉小学校	5,351	12.5	424	405	415	428	15	15	15	16
	京町小学校	4,402	15.2	320	323	297	289	13	13	13	13
	長門石小学校	6,328	15.2	455	447	440	415	15	15	15	15
	金丸小学校	6,689	10.8	566	578	591	621	21	22	22	23
	東国分小学校	7,083	10.5	701	679	669	676	22	22	24	25
	御井小学校	5,320	14.2	366	354	347	374	14	14	14	15
	南小学校	7,362	6.8	1,058	1,072	1,076	1,081	33	33	33	34
	合川小学校	6,437	8.4	751	764	766	762	24	25	25	24
	山川小学校	4,679	10.5	467	463	465	445	16	16	17	17
	上津小学校	6,567	9.7	724	713	698	677	23	23	24	23
	高良内小学校	6,181	10.4	625	631	596	593	21	22	22	22
	宮ノ陣小学校	5,844	10.0	724	684	629	584	24	24	24	22
	山本小学校	3,213	27.5	127	127	128	117	7	7	6	7
	草野小学校	2,984	31.4	121	110	104	95	7	7	7	7
	安武小学校	5,171	16.5	302	299	316	314	15	15	15	15
	青峰小学校	5,547	32.4	231	208	190	171	10	9	9	9
	津福小学校	6,569	10.2	675	645	651	641	21	21	22	23
	船越小学校	3,225	26.9	116	119	110	120	7	7	7	7
	弓削小学校	3,575	24.3	147	145	140	147	7	7	7	7
大城小学校	4,121	21.2	189	188	189	194	7	7	7	9	
金島小学校	3,557	30.1	110	113	116	118	7	7	7	7	

築年数 区分	施設名称	建物 床面積	1人当り 床面積	児童数 (人)				学級数			
				H22	H23	H24	H25	H22	H23	H24	H25
30年超 45年以下	城島小学校	5,390	21.2	260	251	241	254	12	12	12	12
	下田小学校	2,359	41.4	82	71	68	57	7	7	7	7
	江上小学校	3,870	16.5	260	255	243	235	12	12	11	11
	浮島小学校	2,000	125.0	26	20	22	16	3	3	3	3
	西牟田小学校	3,951	12.7	295	283	299	311	12	12	14	14
	犬塚小学校	5,375	17.3	309	315	310	311	12	12	12	12
	三瀬小学校	4,538	12.3	354	367	362	368	12	12	12	13
45年超 60年以下	荘島小学校	4,961	24.4	242	225	216	203	9	9	10	9
	篠山小学校	5,402	10.9	434	462	484	494	16	17	18	19
合計		227,662	13.8	17,309	17,031	16,735	16,539	644	647	655	662

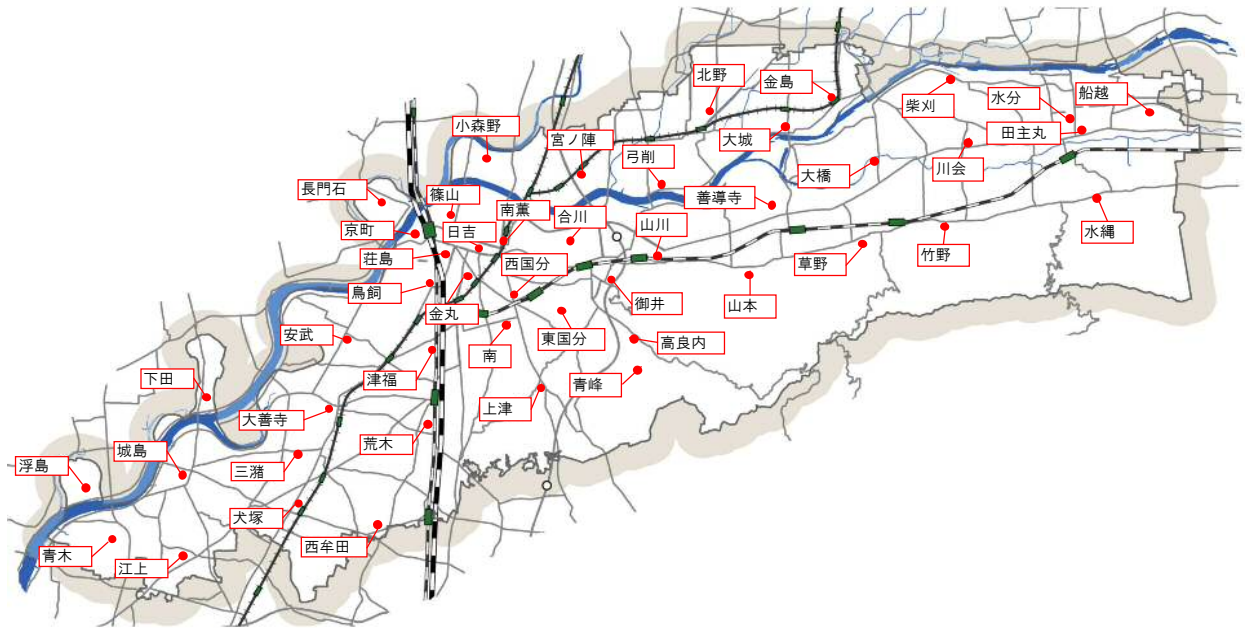


費用と財政

- ◆ 1年間の小学校全体の維持管理経費として6.0億円かかっています。
- ◆ 1㎡当りの維持管理経費は2,621円で、平均より低めとなっています。

費用の状況	
年間維持管理費 6.0億円 (全体の 10.5%)	今後40年間の改修・建替え費 993.3億円 《 24.8億円/年 》 (全体の 22.2%)
1㎡当り年間維持管理費 2,621円/㎡ (全体平均の 0.5倍)	(40年間事業費の内訳) 改修 387.0億円 建替え 606.3億円

施設の分布



主な施設の写真



小学校（校舎）



小学校（屋内運動場）

② 中学校・その他の学校

中学校・その他の学校には、中学校17校、市立高等学校2校及び特別支援学校1校があります。いずれも校舎など多くの建物を有しています。



総量と品質

- ◆ 中学校・その他の学校は合わせて20校あり、床面積の合計は176,555㎡です。公共施設全体の16.9%を占めています。
- ◆ 築30年を超える施設が半数程度(54%)あり、本市の平均と同程度です。
- ◆ 耐震化が必要な建物については、平成25年度末までに耐震化が完了しています。

保有の状況					
保有床面積 176,555㎡ (全体の16.9%)	築30年以下		築30年超		
	46%		54%		
		(全体平均) 築30年超: 51%			
施設数 20施設 (全体の3.3%)	耐震化率	98.6%	バリアフリー化状況		
	(耐震化予定有含む)		① 駐車場 7.3%	③ 出入口 90.2%	④ トイレ 0.0%
			② 段差 79.7%	⑤ 赤ちゃん 0.0%	



需要と供給

- ◆ 生徒数、学級数ともに横ばいであり、平成25年の生徒数は、9,834人、342学級となっています。
- ◆ 児童・生徒1人当りの平均床面積は、18.0㎡/人となっています。中学校の中でも11㎡から31㎡の間でバラつきがあります。

学校用途の利用状況

築年数区分	施設名称	建物床面積	1人当り床面積	児童・生徒数(人)				学級数			
				H22	H23	H24	H25	H22	H23	H24	H25
15年以下	筑邦西中学校	8,029	18.0	525	507	487	447	18	17	16	16
	城島中学校	10,783	27.4	451	449	407	394	14	15	14	14
15年超 30年以下	良山中学校	8,937	12.3	744	744	714	727	21	23	21	22
	宮ノ陣中学校	5,585	14.4	347	384	380	389	10	12	12	13
	青陵中学校	6,548	22.5	306	281	285	291	10	9	10	10
	高牟礼中学校	6,593	23.7	297	283	286	278	12	12	11	10
	三瀬中学校	9,470	21.7	402	432	432	437	13	13	13	13
	特別支援学校	10,504	55.0	151	168	183	191	41	44	44	43

築年数 区分	施設名称	建物 床面積	1人当り 床面積	児童・生徒数 (人)				学級数			
				H22	H23	H24	H25	H22	H23	H24	H25
30年超 45年以下	城南中学校	8,669	11.8	704	716	735	736	22	21	22	22
	江南中学校	8,737	15.3	527	573	553	571	16	17	17	18
	榑原中学校	6,024	30.9	202	203	189	195	7	7	7	7
	牟田山中学校	7,412	11.3	606	632	650	658	18	19	20	20
	諏訪中学校	8,557	10.7	792	783	790	799	23	22	23	23
	明星中学校	9,559	22.4	482	488	466	426	15	15	15	14
	荒木中学校	6,477	16.4	376	377	382	396	13	13	13	14
	屏水中学校	6,246	16.5	397	386	378	378	14	14	14	13
	田主丸中学校	11,025	18.3	623	607	611	601	19	19	19	19
	北野中学校	9,084	18.6	487	480	490	488	16	15	15	15
	南筑高等学校	12,777	17.9	708	709	712	713	18	18	18	18
	久留米商業高等学校	15,539	21.6	716	717	715	719	18	18	18	18
合計	176,555	18.0	9,843	9,919	9,845	9,834	338	343	342	342	

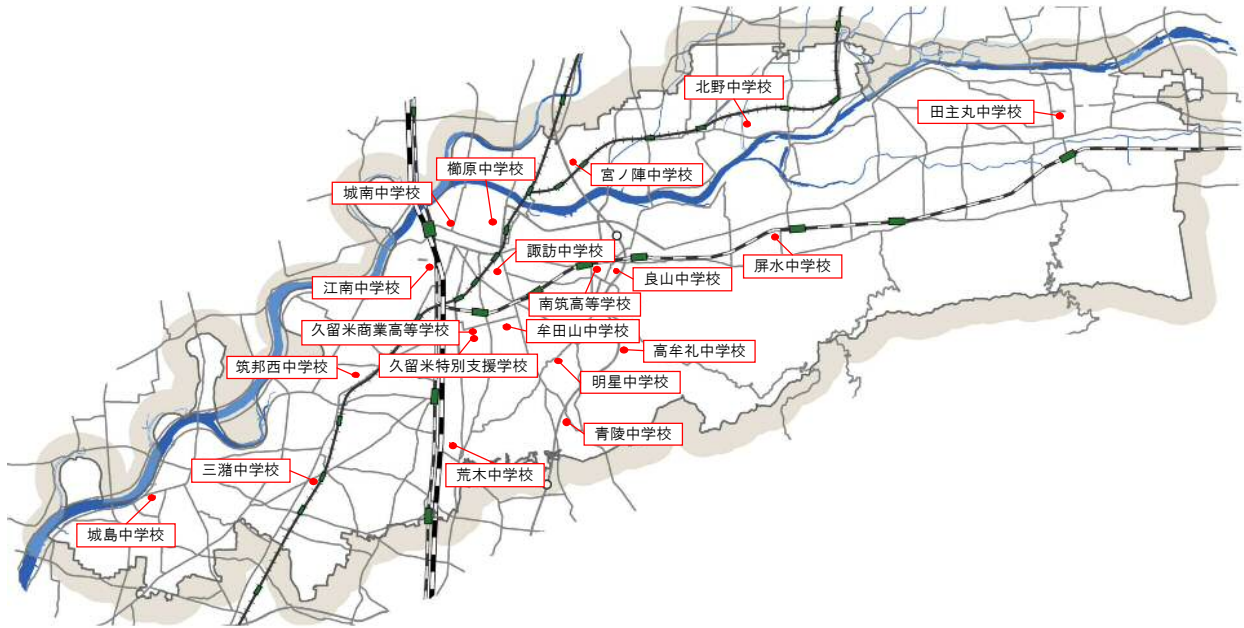


費用と財政

- ◆ 1年間の中学校・その他の学校全体の維持管理経費として3.6億円かかっています。
- ◆ 1㎡当りの維持管理経費は2,065円で、平均より低めとなっています。

費用の状況	
年間維持管理費 3.6億円 (全体の 6.4%)	今後40年間の改修・建替え費 767.6億円 《 19.2億円/年 》 (全体の 17.2%)
1㎡当り年間維持管理費 2,065円/㎡ (全体平均の 0.4倍)	(40年間事業費の内訳) 改修 300.1億円 建替え 467.5億円

施設の分布



主な施設の写真



中学校



高等学校

③ その他教育関連施設

その他教育関連施設は、学校給食共同調理場や教育センターなど、教育に関連した施設のうち小中学校などの学校を除いた施設です。



総量と品質

- ◆ その他教育関連施設は6施設あります。床面積の合計は6,585㎡で、公共施設全体の0.6%となっています。
- ◆ 築30年以下の施設は93%であり、新しい施設が多くあります。築30年以下の主な施設は、学校給食共同調理場、教育センター等です。

保有の状況		
保有床面積 6,585㎡ (全体の0.6%)	築30年以下	築30年超
		(全体平均) 築30年超: 51%
施設数 6施設 (全体の1.0%)	耐震化率 92.7% (耐震化予定有含む)	バリアフリー化状況 ③出入口 98.6% ④トイレ 66.0% ⑤赤ちゃん 0.0% ①駐車場 66.0% ②段差 98.6%



需要と供給


- ◆ 中央学校給食共同調理場では中学校14校分、田主丸学校給食共同調理場では小学校7校、中学校1校分の給食の調理を行っています。
- ◆ 教育センターは、教育関係職員の研修等を行う施設です。

行政事務用途の利用状況

築年数区分	施設名称	建物床面積	行政用途面積	行政事務用途				
				事務室等	会議室	厚生施設	その他倉庫等	共用スペース
15年以下	中央学校給食共同調理場	2,670	2,670	44	130	0	2,430	66
	田主丸学校給食共同調理場	1,699	1,699	42	0	0	1,657	0
15年超 30年以下	教育センター	1,657	1,128	513	615	0	0	0
	幼児教育研究所研修準備室	20	20	20	0	0	0	0
合計		6,045	5,517	619	745	0	4,087	66

その他用途の利用状況

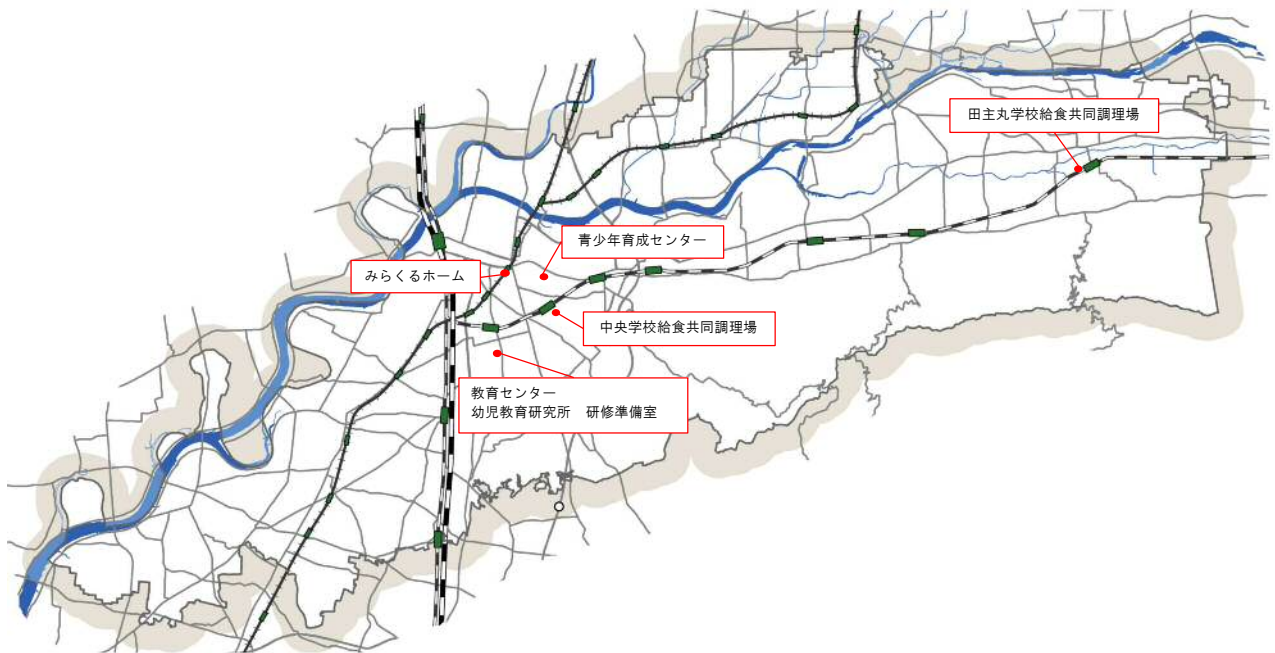
築年数 区分	施設名称	建物 床面積	用途		利用者数		
			内容	面積	H22	H23	H24
15年超 30年以下	みらくるホーム	59	みらくるホーム	59	635	463	370
30年超 45年以下	青少年育成センター	481	青少年育成センター	481	371	419	405
合計		540	—	540	1,006	882	775

 費用と財政

- ◆ 1年間の教育関連施設全体の維持管理経費として1.5億円かかっています。
- ◆ 1㎡当りの維持管理経費は22,258円で、平均より高めとなっています。

費用の状況	
年間維持管理費 1.5億円 (全体の 2.6%)	今後40年間の改修・建替え費 18.5億円 《 0.5億円/年 》 (全体の 0.4%)
1㎡当り年間維持管理費 22,258円/㎡ (全体平均の 4.1倍)	(40年間事業費の内訳) 改修 11.2億円 建替え 7.3億円

施設の分布



主な施設の写真



中央学校給食共同調理場



教育センター