発注図等に関する回答

業務名　久留米競輪場再整備に係る施工予定者選定公募型プロポーザル

次の通り回答します。

番号	項目	書類名 図面名称	該当ページ	質　問　内　容	回答内容
1	建築 意匠	特記仕様書 -3	A03-003	化学物質濃度測定の10か所は、本事業全体での箇所数と考えてよろしいでしょうか。	お見込みのとおりです。
2	建築 意匠	特記仕様書 -3	A03-003	特記仕様書A03-003の7.2に記載の竣工写真の数量は、本事業全体の数量と考えてよろしいでしょうか。	お見込みのとおりです。
3	建築 意匠	特記仕様書 -3	A03-003	2章仮設工事：工事着手前の事前調査にて、地下埋設物、地上架線図の報告があるが、現地確認では設計図書記載されていない架空電線・通信線等が膨大にあります。全調査となると調査期間確保（工期延長）、費用増加（多大な費用）となる為、今後の検討事項としてよろしいでしょうか。	解体・撤去、新設に係る部分でSTEP1～STEP3に継続利用する建物に係る部分は調査対象と考えてください。詳細については技術協力業務期間での協議と考えてください。
4	建築 意匠	特記仕様書 -3	A03-019 L06-01	L06-1図ではアスファルト舗装、カラーアスファルト舗装詳細にて、「設計CBR２％未満は３％以上に改良」、「路床CBR３％未満の時は路床安定処理を行う」との記載があります。特記仕様書A03-020の22章舗装では、路床CBR試験の箇所数記載はない為、20ヶ所程度と考えてよろしいでしょうか。	ご質問の内容で問題ございません。
5	建築 意匠	特記仕様書 -4	A03-004	特記仕様書A03-004の2.4(1)に示された仮囲いの仕様は、指定仮設に反映し、任意仮設には適用しないと考えてよろしいでしょうか。	お見込みのとおりです。
6	建築 意匠	特記仕様書 -21	A03-021	10.杭の撤去で引抜工法に■表記で引抜後流動化処理土にて埋戻しとありますが、解体図T01-1には杭残置とあります。解体図を正として残置として宜しいでしょうか。	ご質問の内容で問題ございません。
7	建築 意匠	特記仕様書 -21	A03-021	1.工事範囲において、廃PCB処理とありますがPCB含有物の調査と処理費用は発注者負担でよろしいでしょうかご教示願います。また、アスベスト調査報告書に記載されていない箇所の調査処分費用も発注者負担でよろしいでしょうか。概算見積が出来ないため見積範囲外としてもよろしいでしょうか。	PCB含有物に関しての処分費は発注者の負担とします。また、アスベスト調査報告書に記載のない箇所の処分費用については、今回の工事費見積内訳書の対象外といたします。技術協力業務にはPCB・アスベスト含有物の調査は含まれませんが、工事段階における解体・撤去対象に関する施工前のPCB・アスベスト含有物の残存確認は、工事業務に含みます。
8	建築 意匠	ﾒｲﾝｽﾀﾝﾄﾞ 立面図	A09-3	メインスタンドの鉄骨保護材は、露出する柱・ブレースのH1800の範囲を対象とし、杉田エースH形セーフティーガードHSG-12（黒）同等品としてよろしいでしょうか。	お見込みのとおりです。
9	建築 意匠	ﾒｲﾝｽﾀﾝﾄﾞ 立面図	A09-3	立面図 凡例⑬高性能防音パネルt60について､ABC商会:e-WOOL FS程度と考えて宜しいでしょうか。	お見込みのとおりです。
10	建築 意匠	ﾒｲﾝｽﾀﾝﾄﾞ立面図 2F平面図	A09-3 A09-2-2	ハニカム庇の範囲は回答図の青枠部分とし、軒天はアルミハニカムパネル、軒先はアルミパネルt2.0曲げ加工FUB、柱・梁等の鉄骨部はSOP塗装としてよろしいでしょうか。また、鉄骨下地について詳細が不明です。図面を御指示ください。 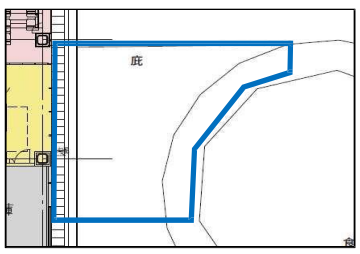	お見込みのとおりです。鉄骨下地は別紙-10を参照してください。
11	建築 意匠	ﾒｲﾝｽﾀﾝﾄﾞ 立面図 主要 矩計図-1	A09-3 A09-5	立面図 凡例14 防鳥金網:SUS製 目合12.7㎜について､立面図に範囲が記載されていませんが主要矩計図-1を参考に下図 黄色範囲（②～⑧通り）を対象とし、指定色焼付塗装としてよろしいでしょうか。 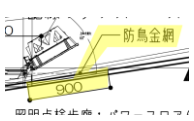 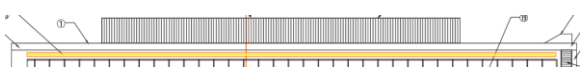	ご質問の内容で問題ございません。

12	建築 意匠	ﾒｲﾝｽﾀﾝﾄﾞ 立面図	A09-3	立面図 凡例10の「ガラス清掃用足掛け」と「吊りフック用パイプ」についてガラス清掃用足掛けはアルミパネルt3.0曲げ加工の上部に乗る形とし、吊りフック用パイプはステンレスワイヤーケーブルφ12・7×7、中間支持金具@3000（中間支持通過支持常設水平親網システム等の利用を想定）としてよろしいでしょうか。	ご質問の内容で問題ございません。
13	建築 意匠	ﾒｲﾝｽﾀﾝﾄﾞ 1階 平面図 立面図	A09-2-1 A09-3	メインスタンド東面1階お客様出入口の風除室屋根は、倍強化合わせガラス12＋12のDPG固定、下地はFB350×50・SOP塗装・縦横@1500としてよろしいでしょうか。 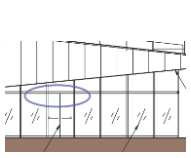 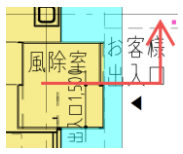	ご質問の内容で問題ございません。
14	建築 意匠	ﾒｲﾝｽﾀﾝﾄﾞ 矩計図	A09-5	屋外観覧席の､PC段床の裏面は､仕上は不要と考えて宜しいでしょうか。	お見込みのとおりです。
15	建築 意匠	宿舎 屋根伏図	A10-1	選手宿舎RF屋上の水色部分はアルミ笠木を示し、詳細はA10-6主要矩計図の断面詳細Cを参照してよろしいでしょうか。 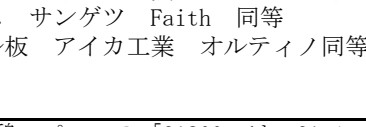	お見込みのとおりです。
16	建築 意匠	特記仕様書 -18 宿舎仕上表 -1	A03-108 A-05-2-2	ブラインド・カーテン本体は、選手宿舎・管理棟1階医務室のベッドまわりカーテンのみ本工事とし、その他は別途としてよろしいでしょうか。また、A10-5天井伏図に記載のブラインドボックス、カーテンボックス及びカーテンレール等は本工事に見込んでよろしいでしょうか。	お見込みのとおりです。
17	建築 意匠	特記仕様書 -17	A03-017	断熱材について、現場発泡断熱材現わしとなる場合で内装不燃を要求される箇所は、今回該当なしと考えてよろしいでしょうか。必要な場合、範囲を御指示ください。	メインスタンドはDS、PS、EPS、UPS室を対象としてください。選手宿舎・管理棟はDS、PS、EPS、検車場（壁）、敢闘門前室（壁・天井）を対象としてください。
18	建築 意匠	特記仕様書 -17	A03-017	断熱材について、工事中の安全のために、硬質ウレタンフォームの上に現場吹付型無機不燃断熱材t3を施すとの指示がありますが、不燃の現場発泡断熱材(A種1H パックスフレイムまたはアクアモエン)をt40(一部t50)施工し、無機不燃断熱材の重ね吹きはなしとしても宜しいでしょうか。	ご質問の内容で問題ございません。
19	建築 意匠	仕上共通事項	A05-1-1	Dボードは、900角・目地6mmとして想定してよろしいでしょうか。	ご質問の内容で問題ございません。
20	建築 意匠	仕上共通事項 仕上表-1 仕上表-2	A05-1-1 A05-1-2 A05-1-3	各種仕上材について、以下のようにメーカー･程度を想定してよろしいでしょうか。 ・ビニル床タイル　東リ　ルースレイ50NW-EX同等 ・ビニル床シート　東リ　消臭NSトワレNW同等 ・ビニルクロス　サンゲツ　Faith　同等 ・化粧ケイカル板　アイカ工業　オルティノ同等	ご質問の内容で問題ございません。
21	建築 意匠	ﾒｲﾝｽﾀﾝﾄﾞ棟 仕上表-1	A-05-1-2	投票所1及び休憩スペースの「OA200」は、OAフロア（鋼製床）H200を示し、荷重条件は500kg/㎡としてよろしいでしょうか。	ご質問の内容で問題ございません。
22	建築 意匠	ﾒｲﾝｽﾀﾝﾄﾞ観覧席2階 ｷｰﾌﾟﾗﾝ	A19-1-2	メインスタンド2階屋内観覧席のPC段床は素地の上にタイルカーペットを施工し、踏段は蹴上げ・踏面・側面をタイルカーペット仕上げ、段鼻にノンスリップを見込んでよろしいでしょうか。	ご質問の内容で問題ございません。
23	建築 意匠	ﾒｲﾝｽﾀﾝﾄﾞ 観覧席2階 ｷｰﾌﾟﾗﾝ	A19-1-2	観覧席 PC段床･PC踏段の仕上が不明です。 PC素地と考えて宜しいでしょうか。 仕上が必要な場合､仕様を御指示ください。	2階屋内観覧席のPC段床は、タイルカーペット仕上げとしてください。踏み段部は蹴上げ、踏面、側面をタイルカーペットとし、段鼻にノンスリップを見込んでください。
24	建築 意匠	―	―	メインスタンドの天井点検口について下記のように見込んでよろしいでしょうか。 ・目地タイプ□600：75か所 ・額縁タイプ□600：110か所	お見込みのとおりです。
25	建築 意匠	ﾒｲﾝｽﾀﾝﾄﾞ 特記仕様書 -18 仕上表-1	A03-18 A05-1-2	仕上表備考の「掲示板」は、建築A23-1-1図以降のサイン計画に記載の「ポスターボード」に読み替えてよろしいでしょうか。	お見込みのとおりです。
26	建築 意匠	ﾒｲﾝｽﾀﾝﾄﾞ 仕上表-2	A05-1-3	仕上表審判室の備考にカメラ架台上下固定(3段)とありますが､建築工事であれば詳細を御指示ください。	別紙-26を参照してください。

27	建築 意匠	ﾒｲﾝｽﾀﾝﾄﾞ 仕上表-2	A05-1-3	メインスタンド放送室の遮音ブースは不要とし、遮音壁はA16-1壁種図、小窓はA15-1建具表によるものとしてよろしいでしょうか。	お見込みのとおりです。
28	建築 意匠	特記仕様書 -19	A03-19	特記仕様書に記載の避難器具(救助袋)について、必要であれば箇所数・設置階を御指示ください。	メインスタンド３階に１台、選手宿舎・管理棟２階に２台の計３台を見込んでください。
29	建築 意匠	ﾒｲﾝｽﾀﾝﾄﾞ 内部ｻｲﾝ 計画図	A23-1-3	MW-01外壁/施設名称サインAとありますが、仕様・サイズ等、詳細を御指示ください。	MW-01外壁/施設名称サインAは削除へ訂正させていただきます。
30	建築 意匠	仕上共通事項 仕上表-1 仕上表-2	A05-2-1 A05-2-2 A05-2-3	各種仕上材について、以下のようにメーカー・程度を想定してよろしいでしょうか。 ・ﾋﾞﾆﾙ床ｼｰﾄ(喫煙室)　東リ　消臭NSトワレNW同等 ・籐敷物　ミヅシマ工業　藤タイル410-0111　同等 ・ﾀｲﾙｶｰﾍﾟｯﾄt2.5　東リ フロアリュームマーブルNW同等 ・ﾀｲﾙｶｰﾍﾟｯﾄt7.5　東リGA100T同等 ・板間ﾌﾛｰﾘﾝｸﾞ daikenﾌｫﾚｽﾃｨｱ/上框スギ120角OS同等 ・ﾛｰﾙｶｰﾍﾟｯﾄ(畳の上)　サンゲツ09001-182 同等 ・ﾋﾞﾆﾙｸﾛｽ　サンゲツ　Faith　同等 ・磁器質ﾀｲﾙ(浴室床・壁) 床　LIXIL　サーモタイル　スレートⅡ同等 壁　LIXIL　インテリアモザイク ルンゴ　同等 ・化粧ｹｲｶﾙ板　アイカ工業　オルティノパネル同等	お見込みのとおりです。
31	建築 意匠	宿舎 仕上表-1	A05-2-2	仕上表ローラー室の備考に記載のローラー台は、既存のものの移設及び新設を想定し、工事費見積内訳書の対象外としてよろしいでしょうか。	お見込みのとおりです。
32	建築 意匠	宿舎 仕上表-1	A05-2-2	仕上表検車場の備考に記載の下記の項目について、建築工事で見込むものはないと考えて宜しいでしょうか。建築工事で必要なものがあれば仕様・詳細を御指示ください。 ・スポットライト ・製氷機 ・空気入れ口	お見込みのとおりです。
33	建築 意匠	宿舎 仕上表-1	A05-2-2	仕上表 選手宿舎の機械室コンプレッサ室の備考欄に記載の、吊りフック30箇所について、A10-5天井伏図の自転車吊り金物詳細図を参照し、吊りボルト・角パイプ・Lアングル振れ止めの下部にφ13ビニルチューブ被覆のJ型金属を見込んでよろしいでしょうか。	お見込みのとおりです。
34	建築 意匠	宿舎 特記仕様書 -16 仕上共通事項 仕上表-1 仕上表-2	A03-016 A05-2-1 A05-2-2 A05-2-3	塗床のABC商会ケミクリートEは、厚さ2㎜、流しのべペースト工法、標準色としてよろしいでしょうか。	お見込みのとおりです。
35	建築 意匠	宿舎 仕上共通事項 仕上表-1 仕上表-2	A05-2-1 A05-2-2 A05-2-3	塗床のABC商会ケミクリートE-MRは、厚さ2㎜、ペースト防滑工法、標準色としてよろしいでしょうか。	お見込みのとおりです。
36	建築 意匠	選手宿舎・管理棟 仕上共通事項 仕上表-1 天井伏図 壁種ﾘｽﾄ	A05-2-1 A05-2-2 A10-5 A16-2-1	天井ルーバーの仕様について、 ・A05-2-2図:木製ルーバー ・A10-5図:アルミルーバー W30xD150 @100 ・A16-2-1図:割合式アルミﾙｰﾊﾞｰ 木目調シート張り 40x20 @40 と相違します。 A10-5図:アルミルーバー W30xD150 @100を正とし、参考仕上材料に記載の、ALルーバー:TOPPAN フォルティナシーリングルーバー同等と考えて宜しいでしょうか。	お見込みのとおりです。
37	建築 意匠	選手宿舎・管理棟 仕上表-1	A05-2-2	選手宿舎・管理棟　廊下の備考欄に、マグネットボードシートの記載がありますが、範囲が不明です。H=1000とし、総数量100m程度を見込むと考えてよろしいでしょうか。不可の場合、範囲図を御指示ください。	マグエックス 広幅マグネットホワイトボードシート 12420 MSJ-12420同等（H1200W4200程度）を計７箇所見込んでください。
38	建築 意匠	選手宿舎・管理棟 仕上表-1	A05-2-2	選手宿舎・管理棟　磁器質タイルのタイルのサイズ及び参考メーカー品番を御指示ください。 ・エントランスホール・EVホール・倉庫2　磁器質タイル600角 ・浴室床 ・浴室壁 ・浴槽床 ・浴槽壁	・エントランスホール・EVホール・倉庫2　磁器質タイル600角 :アベルコ　ブレンドストーン同等（600角） ・浴室床:LIXILサーモタイルスレートⅡ同等(200角) ・浴室壁:LIXILサーモタイルスレートⅡ同等(200角) ・浴槽床:LIXILサーモタイルナチュラル同等(50角) ・浴槽壁:LIXILサーモタイルナチュラル同等(50角) と考えてください。
39	建築 意匠	選手宿舎・管理棟 階段計画図	A-11	選手宿舎・管理棟の05メインエントランス階段について、図面左側の詳細図はガラス手摺の指示ですが、表の仕様ではガラスの指示がありません。詳細図を正と考えてよろしいでしょうか。	お見込みのとおりです。

40	建築 意匠	ﾒｲﾝｽﾀﾝﾄﾞ棟 選手宿舎･管理棟 共通図 建具表	A15-1-1･3 A15-2-1･2	ガラス面の飛散防止フィルム貼について、共通図では強化及び耐熱ガラスは全て飛散防止フィルム貼とありますが、建具表では指示がある部分とない部分があります。建具表の指示+強化･耐熱ガラス全面と考えてよろしいでしょうか。	お見込みのとおりです。
41	建築 意匠	建具 ｷｰﾌﾟﾗﾝ	A15-2-1	選手宿舎建具表のAW-8がキープランにありませんが、建具表の数量で見込むと考えてよろしいでしょうか。	お見込みのとおりです。
42	建築 意匠	建具 ｷｰﾌﾟﾗﾝ	A15-2-1	選手宿舎建具表､キープランに電気錠の指示がありませんが､電気錠設置建具は無しと考えて宜しいでしょうか。	お見込みのとおりです。
43	建築 意匠	ﾒｲﾝｽﾀﾝﾄﾞ棟 建具表	A15-1-1	メインスタンドSH-5の仕上が、SOPと記載されていますが、アルミパイプゲートですので、SH-4に倣い、電解二次着色と考えてよろしいでしょうか。	ご質問の内容で問題ございません。
44	建築 意匠	ﾒｲﾝｽﾀﾝﾄﾞ棟 建具表	A15-1-1	メインスタンドSSD-1～4、SSW-1･4の仕上が、2-FUEと記載されていますが、ステンレス建具の現場塗装は付着性の確保に懸念があります。工場塗装のフッ素樹脂焼付塗装と読み替えてよろしいでしょうか。	ご質問の内容で問題ございません。
45	建築 意匠	ﾒｲﾝｽﾀﾝﾄﾞ棟 建具表	A15-1-1 A03-011	メインスタンドSSD-5、SSW-2･3の仕上が、SOPと記載されていますが、ステンレス建具の現場塗装は付着性の確保に懸念があります。特記仕様書に指示のステンレス製建具の仕上、HL仕上げに読み替えてよろしいでしょうか。	フッ素樹脂焼付塗装としてください。 詳細については技術協力業務期間での協議と考えてください。
46	建築 意匠	ﾒｲﾝｽﾀﾝﾄﾞ棟 建具表	A15-1-1	メインスタンド カーテンウォールについて、下図黄色部分は、姿図にガラスの表示がありませんが、建具表に記載のあるガラスが入るものと考えてよろしいでしょうか。 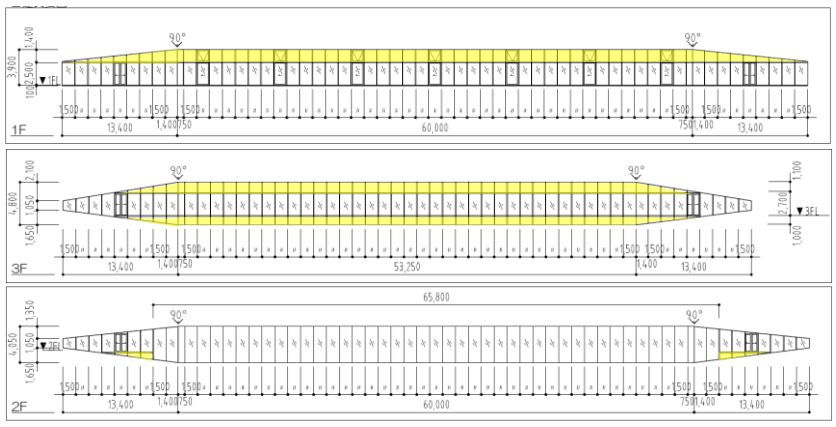	お見込みのとおりです。 FLより下部、天井ラインより上部はバックボードが入る想定としてください。
47	建築 意匠	選手宿舎･管理棟 建具ｷｰﾌﾟﾗﾝ	A15-2-1	選手宿舎･管理棟 AW-11の数量が、建具表は2ヶ所ですが、キープランは1ヶ所です。キープランの1ヶ所が正と考えてよろしいでしょうか。	建具表の数量を正としてください。
48	建築 意匠	選手宿舎･管理棟 建具ｷｰﾌﾟﾗﾝ	A15-2-1	選手宿舎･管理棟の、SD-2の型式が、建具表は親子開き戸ですが、平面図は引分け戸のように見受けれます。建具表を正とし、親子開き戸と考えてよろしいでしょうか。	お見込みのとおりです。
49	建築 意匠	選手宿舎･管理棟 建具ｷｰﾌﾟﾗﾝ	A15-2-1 A03-011	選手宿舎･管理棟の、SSW-1～3の仕上が、電解2次着色と記載されていますが、一般的にアルミ製建具の仕様です。特記仕様書に指示のステンレス製建具の仕上、HL仕上げに読み替えてよろしいでしょうか。	電解2次着色は訂正し、フッ素樹脂焼付塗装としてください。
50	建築 意匠	選手宿舎･管理棟 建具ｷｰﾌﾟﾗﾝ 防火防煙区画図	A15-2-1 A-17-2-1	選手宿舎･管理棟の、SW-2について、特定防火設備の指示がありますが、引違い窓での認定がとれているメーカーが見つかりません。 防火防煙区画図には、特防の指示がありませんので、特定防火設備は不要と考えてよろしいでしょうか。 特防が必要な場合は、対応できるメーカーもしくは、施工可能な仕様（型式・ガラス）を御指示ください。	SW-2について、引き違い窓を訂正し、嵌め殺し窓へ読み替えてください。嵌め殺し窓の認定等は各社取得されていると思いますので、特にメーカーの指定はありません。
51	建築 意匠	選手宿舎･管理棟 建具ｷｰﾌﾟﾗﾝ	A15-2-1	選手宿舎･管理棟の、SW-2について、仕上が電解2次着色と記載されていますが、一般的にアルミ製建具の仕様です。2-FUEと考えてよろしいでしょうか。	お見込みのとおりです。
52	建築 意匠	選手宿舎･管理棟 建具ｷｰﾌﾟﾗﾝ	A15-2-1	選手宿舎･管理棟の、SW-3について、仕上が電解2次着色と記載されていますが、一般的にアルミ製建具の仕様です。SOPと考えてよろしいでしょうか。	2-FUEとしてください。

53	建築意匠	食堂棟 平面・立面・断面図 軸組図【食堂棟】	L-08-1 S-703	食堂棟 下図赤印の、食堂棟の連窓と、1FL+4,200～の外壁ECP用木胴縁(WC2)との取合い部分に何かしらの部材が必要と思われます。 仕様を御指示ください。 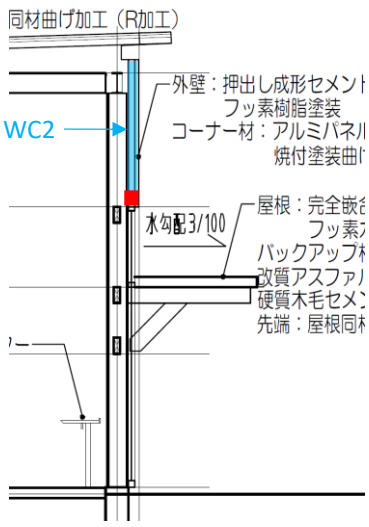	[-100×50×5×7.5@900としてください。
54	建築意匠	食堂棟 平面・立面・断面図 軸組図【食堂棟】	L-08-1 S-703	食堂棟の連窓について、庇下は立面図ではH=2700程度のFIX窓となっていますが、下図赤丸の部分は庇の方杖が貫通するめ、FL+2000のレベルでサッシを分割し、無目を入れると考えてよろしいでしょうか。不可の場合、貫通部の詳細図を御指示ください。 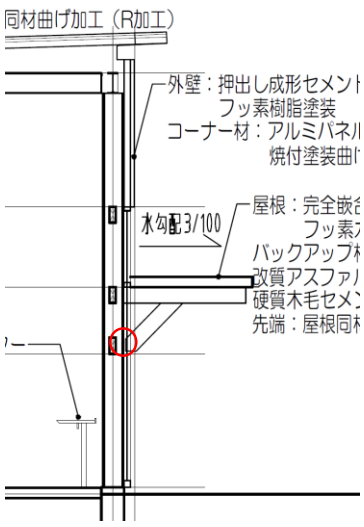	無目を入れる仕様とし、別紙-54を参照してください。
55	建築意匠	食堂棟 平面・立面・断面図 軸組図【食堂棟】 ﾒｲﾝｽﾀﾝﾄﾞ棟 建具表	A15-1-1 L-08-1 S-703	食堂棟の連窓は、木製柱複合サッシとありますが、詳細が不明です。構造図に記載の木製柱・梁の外側に、建具表に記載のAD-2の仕様に準じたアルミFIXサッシが取り付き、木製柱と取り合う部分のみ、内部側のアルミの方立に化粧の木を施すと考えてよろしいでしょうか。 不可の場合は、木製柱複合サッシの建具表・詳細図を御指示ください。	お見込みのとおりです。
56	構造	構造特記仕様書-2	S-002	6章コンクリート工事に関してCFT充填コンクリートの仕様は、■とはなっていないS-003高流動コンクリートと違っておりますがS-002を正としてよろしいでしょうか	お見込みのとおりです。
57	構造	－	－	ﾒｲﾝｽﾀﾝﾄﾞ棟、選手宿舎棟のR階ﾊﾄ小屋形状及び配筋詳細について記載がありません。御指示ください。	メインスタンド棟の寸法は別紙-57-1を参照してください。選手宿舎・管理棟は2300×1300×H1650、5500×2450×H1650としてください。また、ハト小屋の配筋詳細は別紙-57-2の赤雲マーク部としてください。
58	構造	ﾒｲﾝｽﾀﾝﾄﾞ基礎伏図	S101 S204	メインスタンド基礎伏図C＋3000通りのSRC1柱脚部は、S106図2通り軸組図等のとおり内部鉄骨を基礎梁上で止め、RC部を基礎梁下まで延ばすSRC1柱がちの納まりとしてよろしいでしょうか。	お見込みのとおりです。
59	構造	ﾒｲﾝｽﾀﾝﾄﾞ軸組図	S105-S107	柱の継手位置は、軸組図に1FL+500とありますが、施工計画を考慮し、3FL+1000に継手を追加で設けて宜しいでしょうか。	施工計画を考慮のうえ、ご検討ください。
60	構造	ﾒｲﾝｽﾀﾝﾄﾞ軸組図	S105-S107	メインスタンドのSRC柱は、柱コンクリートの打設が完了していなくても上階の鉄骨建方が可能と考えてよろしいでしょうか。	お見込みのとおりです。
61	構造	ﾒｲﾝｽﾀﾝﾄﾞ杭ﾘｽﾄ	S201	メインスタンドの杭の中詰めコンクリートは、フーチング下端から深い方向に100㎜までとしてよろしいでしょうか。	お見込みのとおりです。
62	構造	ﾒｲﾝｽﾀﾝﾄﾞSRC梁ﾘｽﾄ	S205	メインスタンドのSRC梁ﾘｽﾄ断面に巾止筋の表記がありますが、ｳｪﾌﾞに干渉するので、不要と考えて宜しいでしょうか。	ご質問の内容で問題ございません。

63	構造	ﾒｲﾝｽﾀﾝﾄﾞ 各部詳細図 -3	S304	踏み石の製作についてPCaで製作と考えて宜しいでしょうか。 また固定はコンクリート用の接着剤と考えて宜しいでしょうか。	ご質問の内容で問題ございません。
64	構造	ﾒｲﾝｽﾀﾝﾄﾞ 各部詳細図 -4	S305	PCa段床版支承部【C】詳細図のｲﾝｻｰﾄM12について1ﾋﾟｰｽあたり4ヶ所と考えて宜しいでしょうか。	ご質問の内容で問題ございません。
65	構造	ﾒｲﾝｽﾀﾝﾄﾞ 主要矩計図雑詳細図	A09-5 S601 S2003	目隠し鉄骨の詳細について S2003の目隠し鉄骨詳細図では柱脚が床から立上り、基礎で巻く表記になってますが、矩計図では基礎上より立ち上がる表記となっています。構造図を正と考えて宜しいでしょうか。	ご質問の内容で問題ございません。
66	構造	雑詳細図外構囲障図	S2003 L03	S2003ｽﾀﾝﾄﾞ棟屋外観覧席側面擁壁詳細図は下記位置のことで、考えて宜しいでしょうか。 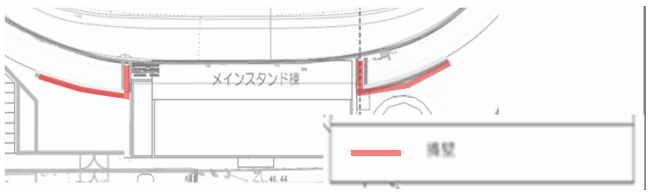	お見込みのとおりです。
67	構造	選手宿舎　1階・2階伏図	S402-S403	X1～X2、Y2～Y3通り選手会事務所横の階段ですが、構造図では折り返し階段になっていますが、意匠図では螺旋階段になっています。意匠図を正と考えて宜しいでしょうか。詳細図を御指示ください。	ご質問の内容で問題ございません。 別紙-67を参照してください。
68	構造	選手宿舎軸組図	S404-408	記号凡例に現場溶接継手位置の表記がありますが、継手位置の記載がありません。 2FL+500の位置に継手を設けると考えて宜しいでしょうか。	設計上は柱長さ8m程度であるため柱の現場溶接は不要と考えていますが、施工計画を考慮のうえ、ご検討ください。
69	構造	選手宿舎 SRC梁ﾘｽﾄ	S504	SRC梁ﾘｽﾄ断面に巾止筋の表記がありますが、ｳｪﾌﾞに干渉するので、不要と考えて宜しいでしょうか。	ご質問の内容で問題ございません。
70	構造	選手宿舎各部詳細図	S601 A10-1	目隠し鉄骨詳細図はありますが、意匠図には目隠し鉄骨の表記がありません。光庭及び2FX7～15+6000+3500のPC壁下地にこれを見込むと考えて宜しいでしょう か。	別紙-70を参照してください。
71	構造	－	－	選手宿舎・管理棟にPC壁について詳細の記載がありません。配筋要領は縦筋D10@150ダブル、横筋D10@175ダブルと考えて宜しいでしょうか。 図面を御指示ください。	ご質問の内容で問題ございません。 別紙-71を参照してください。
72	構造	食堂棟伏図-1	S701 S2001	食堂棟1階のX1～X4・Y2～Y3通りの床スラブは土間コンクリートではなく、S701図「1階伏図」に記載のS15としてよろしいでしょうか。	ご質問の内容で問題ございません。
73	構造	食堂棟伏図-2	S702 L08-1	1階+4,200伏図に床用ALCﾊﾟﾈﾙを受ける下地がありません。御指示ください。	別紙-73を参照してください。
74	外構	特記仕様書 -20	A03-20	植栽基盤の排水設備が■設けるとなっていますが、仕様について御指示ください。	記載を訂正させていただきます。設けないものと考えてください。
75	外構	・舗装囲障植栽仕様一覧表 ・外構舗装範囲図	L04 L02	止まれ+停止線の区分合計が7+1=8か所ですが、舗装範囲図では6か所しか見受けられます。 舗装範囲図を正と考え、Step3=5か所、Step5=1か所と考えて宜しいでしょうか。	数量は8か所としてください。 Step3=6か所、Step5=2か所と考えてください。
76	外構	・舗装囲障植栽仕様一覧表 ・外構舗装範囲図	L04 L02	選手通用門外付近の工事内容が不明です。図面より①車道改修②花壇改修③駐車場舗装改修等の詳細を教示ください。	EX01図の敷地境界K72-K73付近に関する質問の場合は、下記着色範囲以外はECI発注工事外と考えてください。 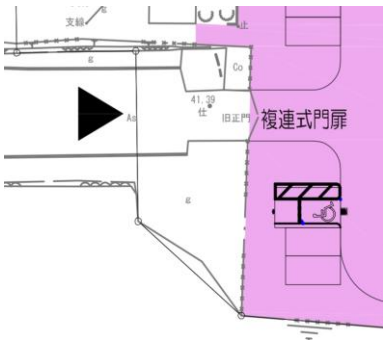

77	外構	・舗装囲障植栽仕様一覧表 ・外構舗装範囲図	L04 L02	矢印(直進)の区分合計が6+5=11か所ですが、舗装範囲図では12か所見受けられます。 舗装範囲図を正と考え、Step3=6か所、Step5=6か所と考えて宜しいでしょうか。	お見込みのとおりです。
78	外構	・外構排水一覧表-1	L05-1 L05-2 L05-3	外構排水経路図と一覧表で側溝の長さが下記の様に相違します。 全て経路図を正と考えて宜しいでしょうか。 □③-15:一覧表/38.8m 経路図/24.7m □④-15:一覧表/31.9m 経路図/38.8m □⑤-8:一覧表/40.0m 経路図/40.5m □⑤-11:一覧表/19.8m 経路図/6.9m	お見込みのとおりです。
79	外構	・外構排水一覧表-1	L05-1 L05-2 L05-3	外構排水一覧表 側溝蓋の種別と仕上・荷重において □②-8 種別:CONスリット蓋 仕上・荷重:ST歩行 □③-1 種別:グレーチング 仕上・荷重:CON/T10 □③-2 種別:CONスリット蓋 仕上・荷重:ST/T10 と相違が見受けられますが、下記に読み替えて宜しいでしょうか。 □②-8 種別:CONスリット蓋 仕上・荷重:CON/T10 □③-1 種別:グレーチング 仕上・荷重:ST/T10 □③-2 種別:CONスリット蓋 仕上・荷重:CON/T10	ご質問の内容で問題ございません。
80	外構	・外構詳細図-1	L06-1	L型側溝の施工範囲が不明です。不要と考えてよろしいでしょうか。 必要な場合、範囲または数量を御指示ください。	ご質問の内容で問題ございません。
81	外構	・外構詳細図-2	L06-2	駐車区画ライン詳細図 駐車枡番号サインにおいて、管理エリア(関係者駐車場115台、第7駐車場19台)でそれぞれ番号1からの通し番号、一般エリア(第6駐車場)で南東側より番号1からの通し番号、北東側の身障者用駐車場は不要と考えて宜しいでしょうか。	関係者駐車場やメインスタンド棟東側駐車場等、新設する駐車マスは詳細図を参照し、通し番号を見込んでください。北東の身障者用駐車場にも番号設置と考えてください。
82	外構	外構詳細図-1	L-04 L-06-1	擁壁-1の詳細がありH1000とありますが、L-04擁壁124.5mはH2.0とあります。詳細図を正としH=1000と考えてよろしいでしょうか。	ご質問の内容で問題ございません。
83	外構	外構詳細図-4	L-06-4	車両検知器、ループコイル及び回転警報灯は、本工事対象として見込んでよろしいでしょうか。	お見込みのとおりです。
84	外構	サイン詳細図	L-07-1～5	屋外外構サイン計画が明示されていますが、本体材質、表面仕上げ、印刷手法、基礎形状等不明です。教示ください。	別紙-84を参照してください。
85	外構	直接仮設施工計画図	L12-1～12-8	直接仮設ステップ図において、指定仮設と任意仮設が明示されています。任意仮設においては、工事費参考額に含まれているとの認識でよろしいでしょうか。	お見込みのとおりです。
86	外構	直接仮設施工計画図	L12-1	仮設照明車が直接仮設施工計画図ステップ1（バンク使用時）には４台配備があり、ステップ2にて記載は無いので、施主（競輪場）様にて移動を実施予定との認識でよろしいでしょうか。	お見込みのとおりです。
87	外構	山留施工計画図	L12-8	アースアンカー穿孔部付近の地質データ（ﾎﾞｰﾘﾝｸﾞ資料）を教示ください。無ければ、配布資料（32）地盤調査報告書　からの想定検討と考えてよろしいでしょうか。	地質データはないため、配布資料（32）地盤調査報告書から想定し検討してください。
88	外構	工事ステップ図	L13-1	第1駐車場からの動線確保と記載がありますが、既存フェンス一部撤去後、管理兼入場扉設置程度と考えてよろしいでしょうか。 仮設スロープ設置と記載がありますが、木製スロープ（両側手すり付き＋車いす利用考慮勾配、滑り止め床材）程度と考えてよろしいでしょうか。	既存フェンス一部撤去後、入場用の扉（営業時間のみ開放）を設置してください。 仮設スロープは屋外で耐久性のある材料とし、両側2段手摺、車いす考慮勾配、防滑性能のある床材を採用し、点字ブロック等バリアフリーにも配慮した仕様としてください。
89	外構	外構その他計画		既存舗装及び植栽の撤去範囲が不明です。撤去内容（範囲図）及び撤去数量をご提示ください。	別紙-89を参照してください。
90	外構	外構その他計画		上記質疑に関連しますが、敷地境界線ぎわで工事に支障となる中高木の一部伐採等は今後の協議事項と考えてよろしいでしょうか。	お見込みのとおりです。
91	その他	共通		着工前の事前調査又は解体工事中に新たに石綿建材が確認された場合は、変更の対象と考えてよろしいでしょうか。	お見込みのとおりです。

92	その他	共通		ビニルクロスのみなし含有の取扱いは、接着剤も含めた含有建材としてよろしいでしょうか。	お見込みのとおりです。
93	その他	共通		ガスケットは施設により配管フランジ及びダクトのいずれも該当すると考えてよろしいでしょうか。	お見込みのとおりです。
94	その他	共通		配管・ダクトのパッキンは、みなし含有として計上してよろしいでしょうか。	お見込みのとおりです。
95	その他	共通		セメント管・ガスケット・パッキン等の図面から数量を算出できないものは暫定数量で見積り、解体時の実施数量に増減が生じた場合は変更の対象としてよろしいでしょうか。	お見込みのとおりです。
96	その他	共通		たわみ継手は暫定数量で見積り、解体時の実施数量に増減が生じた場合は変更の対象としてよろしいでしょうか。	お見込みのとおりです。
97	その他	1.メイン特別観覧席 7.サイドスタンド	9～11 13・14	メイン特別観覧席及びサイドスタンドの図面に記載の煙突のカポスタック（断熱材）は、みなし含有として計上してよろしいでしょうか。	お見込みのとおりです。
98	その他	3.バックスタンド 6.旧集計センター		バックスタンド及び旧集計センターのケイカルⅡ種は、レベル3の記載を訂正し、レベル2扱いとして見込んでよろしいでしょうか。	ご質問の内容で問題ございません。
99	その他	21.サービスセンター		サービスセンターのタイルカーペットはアスベスト処理対象外とし、技術協力業務で協議するものとしてよろしいでしょうか。	お見込みのとおりです。
100	その他	21.サービスセンター	2548	サービスセンターの屋上アスファルト防水は、建材及び接着剤部を含め、みなし含有として計上してよろしいでしょうか。	お見込みのとおりです。
101	その他	21.サービスセンター	2981 2984	サービスセンターの屋根下地アスファルトルーフィングは、みなし含有として計上してよろしいでしょうか。	お見込みのとおりです。
102	その他	21.サービスセンター	2560 2561 2564	サービスセンターの柱・梁の耐火被覆材は吹付ロックウール及びケイカル板であり、吹付ロックウールはアスベスト不含有、ケイカル板はみなし含有としてよろしいでしょうか。	お見込みのとおりです。
103	その他	21.サービスセンター	2548 2561	サービスセンター仕上表の屋根②のアスファルト防水範囲は、3階機械室を出た屋上2のエリア全域及び建物東側の屋上2のエリア全域としてよろしいでしょうか。	お見込みのとおりです。
104	その他	21.サービスセンター	2548 2562	サービスセンター仕上表の屋根④の断熱材は、みなし含有として計上してよろしいでしょうか。	お見込みのとおりです。
105	その他	33.旧正門横食堂	2981 2984	旧正門横食堂の屋根下地アスファルトルーフィングは、みなし含有として計上してよろしいでしょうか。	お見込みのとおりです。
106	その他	34.正門エントランス		正門エントランスの巾木は、接着剤も含めてみなし含有として取り扱ってよろしいでしょうか。	お見込みのとおりです。
107	その他	9.選手宿舎	1487～1492 1514	選手宿舎の煙突の断熱材（カポスタック）は、みなし含有として計上してよろしいでしょうか。	お見込みのとおりです。

108	その他	49.焼却炉		焼却炉のダイオキシン除染を計上し、解体作業に係る管理区分は第1管理区分としてよろしいでしょうか。また、保護具選定に係る管理区分は炉内の堆積物・付着物のダイオキシン類濃度によるため、濃度を計測し、その結果に基づき協議するものとしてよろしいでしょうか。	お見込みのとおりです。
109	その他	アスベスト除去計画図		アスファルト防水の分析の結果どこの層に石綿含有が検出されたかご教示ください。	旧正門横トイレの屋上のアスファルト防水のアスファルトシートよりアスベスト(トレモライト/アクチノライト)が検出されております。
110	その他	解体図	T01-1	正源氏プラザ前のベンチ上屋（半分）と渡り廊下（両サイド）は、改修（床はカラーAS舗装改修）せずそのまま残置との認識でよろしいでしょうか。	ベンチ上屋は解体、渡り廊下は残置と考えてください。残置範囲を下記の範囲とします。 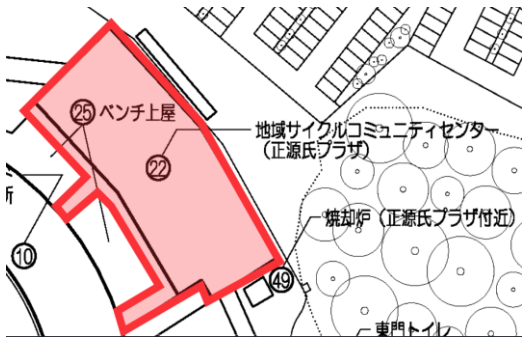
111	その他	改修仕様図	R-01	正源氏プラザ②投票所便所改修④客用便所改修において、和便器→洋便器へ改修の備考記載の「トイレブースのやり替え」はトイレブースの撤去及び新設と考えてよろしいでしょうか。	お見込みのとおりです。
112	その他	改修仕様図	R-01	正源氏プラザ①食堂厨房改修の天井はクリーニングのみと考えてよろしいでしょうか。	クリーニング及び空調機（天吊り型）を設置する箇所は天井撤去・復旧、空調用下地設置をお見込みください。
113	衛生	機械設備特記仕様書	MP-004 MP-005	特記仕様書(5)より、給水･中水配管は保温しない屋外露出部はSGP-VDと記載ありますが、屋外露出の給水配管は保温があります。 屋外露出の給水･中水配管の管材は一般部分の管材と同様に給水はSGP-VA、中水：SGP-VBを使用して宜しいでしょうか。	ご質問の内容で問題ございません。
114	衛生	･機械設備概要書 ･衛生機器表	P-1-2 P-2-2 P-3-2	選手宿舎･管理棟の器具表には洗面器に電気温水器がありますが、ﾒｲﾝｽﾀﾝﾄﾞ棟の器具表には洗面器に電気温水器がありません。ﾒｲﾝｽﾀﾝﾄﾞ棟の洗面器は電気温水器は必要無しとして宜しいでしょうか	お見込みのとおりです。
115	衛生	選手宿舎･管理棟 衛生機器表	P-3-1	選手宿舎･管理棟の建築図より、ﾋﾟｯﾄ階に雑用水槽がありますが、機器表、図面に雑用水は図示がありません。 選手宿舎･管理棟は雑用水配管はありませんでしょうか。 雑用水がある場合は、雑用水ﾎﾟﾝﾌﾟの仕様、位置を御指示下さい。	雑用水の利用を計画しており、外構散水に利用する計画です。雑用水ポンプは雑用水槽直近にあるものとし、ポンプから別紙-115の赤丸で示すドーム型散水栓までの雑用水配管（耐震型高性能ポリエチレン管）をお見込みください。スタンドは100L/min×50m、選手宿舎・管理棟は100L/min×30mの2台並列交互運転の加圧給水ポンプユニットをお見込みください。 また、上水系統の外構散水およびドーム型散水栓も添付の青線のルートでお見込みください。 別紙-115を参照してください。
116	衛生	選手宿舎･管理棟 衛生機器表	P-3-1	機器表　湧水排水ﾎﾟﾝﾌﾟ　PD-1 ﾋﾟｯﾄ内6組とありますが、ﾋﾟｯﾄ階平面図がありません、図面もしくは設置位置御指示下さい。	X１Y1通りに１組、X6Y1通りに１組、X12Y1通りに１組、X1Y4通りに１組、X9Y5通りに１組、X13Y1通りに1組の計６組と考えてください。排水ポンプは全て制御盤を付属品としてお見込みください。
117	衛生	選手宿舎･管理棟 給排水衛生設備1階平面図	P-3-4-1 P-3-4-2	選手宿舎･管理棟の圧縮空気の機器･流量は不明です。 ﾒｲﾝ管と枝管のｻｲｽﾞを御指示下さい。若しくは各系統の使用量と必要圧力を御指示下さい。	コンプレッサーはアネスト岩田（ANEST IWATA）の高圧仕様レシプロコンプレッサー「TLP22EG-14」を接続するものとし、メイン管は25A、枝管は15Aとしてお見込みください。
118	衛生	選手宿舎･管理棟 浴槽ろ過ﾌﾛｰ図･機器表	P-3-7-1-1.2	選手宿舎･管理棟　浴槽ろ過ﾌﾛｰ図　濾過ﾕﾆｯﾄ　WF-1.WF-3 熱交換器熱量　167.4KW 37.7KWですが、質疑回答99　温水ﾁﾗｰ昇温能力36,000　Kcal/h=41.8KW 濾過熱交換量167.4+37.7=205.1KW≧41.8KW(ﾁﾗｰ) 41.8/205.1=0.2(20%)程度の能力しかありませんが問題無しとして宜しいでしょうか。	質疑内容の【質疑回答99】に関しては意図が不明のためお答えできません。熱交換器の能力は205.1KWを満足するマルチガス給湯器をお見込みください。
119	衛生	ﾒｲﾝｽﾀﾝﾄﾞ棟 衛生機器表	P-2-1	ﾒｲﾝｽﾀﾝﾄﾞ棟の機器表にWHG-1 (ｶﾞｽ給湯器)(厨房用)廻りの給水･給湯のｻｲｽﾞは不明です。御指示下さい。	40Aでお見込みください。

120	衛生	ﾒｲﾝｽﾀﾝﾄﾞ棟 ・衛生機器表 ・給排水衛生設備B1階平面図	P-2-1.　P-2-4-1. P-2-4-2	衛生機器表には湧水ﾎﾟﾝﾌﾟｱｯﾌﾟが6組､汚水ﾎﾟﾝﾌﾟｱｯﾌﾟが1組の記載ありますが、平図面に排水ﾎﾟﾝﾌﾟが3組です､平面図正し宜しいでしょうか。機器表正しの場合は排水ﾎﾟﾝﾌﾟ(4組)残りの位置を御指示下さい。	衛生機器表を正と考えてください。 残り4組の位置は機械室横の配管ピット、消火水槽横の配管ピット、汚水槽と雑用水槽の間の配管ピット、雨水貯留槽上部の配管ピットにそれぞれお見込みください。排水ポンプは全て制御盤を付属品にお見込みください。
121	衛生	選手宿舎･管理棟 ・衛生機器表 ・給排水衛生設備1階平面図	P-3-1.　P-3-4-1	衛生機器表には湧水ﾎﾟﾝﾌﾟｱｯﾌﾟが6組の記載ありますが、平図面にありませんです、平面図正し宜しいでしょうか。機器表正しの場合は湧水ﾎﾟﾝﾌﾟｱｯﾌﾟの位置を御指示下さい。	X１Y1通りに１組、X6Y1通りに１組、X12Y1通りに１組、X1Y4通りに１組、X9Y5通りに１組、X13Y1通りに1組の計６組と考えてください。排水ポンプは全て制御盤を付属品としてお見込みください。
122	衛生	選手宿舎･管理棟 給排水衛生設備1階平面図	A-05-1-2. P-2-4-3	建築工事にﾒｲﾝｽﾀﾝﾄﾞ棟の厨房前室に手洗い器が記載ありますが、P-2-4-3平面図には厨房前室に給茶ｺｰﾅｰとなっています。 衛生器具に器具がありません。 平面図を正として、給茶器ｘ1台と見込んで宜しいでしょうか。	ご質問の内容で問題ございません。
123	衛生	選手宿舎･管理棟 ・衛生機器表 ・給排水衛生設備系統図	P-3-1 P-3-3	P-3-1(選手宿舎･管理棟)機器表にはWHG-2は厨房用と記載ありますが、WHG-2廻りの給水･給湯往･給湯還のｻｲｽﾞは不明です。御指示下さい。	40Aでお見込みください。
124	衛生	選手宿舎･管理棟 衛生機器表	P-3-1 A-10-2	P-3-1(選手宿舎･管理棟)機器表にはWHG-2(厨房用)、WHG-1(浴室用)とWHG-3(ｼｬﾜｰ用)と記載ありますが、1Fｼｬﾜｰは浴室内と図示あります。 また、系統図(P-3-3)にはｶﾞｽ給湯器は2組(2Fに設置)だけがあります。 選手宿舎･管理棟のｶﾞｽ給湯器はWHG-2とWHG-3設置だけ、 WHG-1は不要と考えて宜しいでしょうか。 異なる場合は、WHG-1とWHG-3の給湯系統のﾒｲﾝﾙｰﾄを御指示下さい。 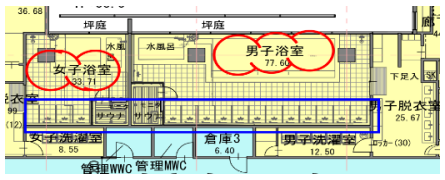	WHG-1は必要です。 詳細は別紙-124を参照してください。
125	衛生	選手宿舎･管理棟 ・衛生器具表 ・給排水衛生設備2階平面図	P-3-2 P-3-4-4	選手宿舎･管理棟の2F平面図には男子(4人)1～16と女子(4人)1～27には洗面器がありますが、器具表にありません。 平面図を正として、洗面器(電気温水器が有り)を見込んで宜しいでしょうか。	ご質問の内容で問題ございません。
126	衛生	選手宿舎･管理棟 給排水衛生設備1階平面図	P-3-4-1	圧縮空気の枝配管ﾚﾍﾞﾙ立ち上げ1mﾊﾞﾙﾌﾞ止め＋ｶﾌﾟﾗｰ1/4止めとして宜しいでしょうか。	ご質問の内容で問題ございません。
127	衛生	選手宿舎･管理棟 浴槽ろ過ﾌﾛｰ図･機器表	P-3-7-1-1	選手宿舎･管理棟のろ過配管の管材は不明です。HIVPとして宜しいでしょうか。	ご質問の内容で問題ございません。
128	衛生	選手宿舎･管理棟 浴槽ろ過参考配置図	P-3-7-1-1. 2	選手宿舎･管理棟浴槽ろ過ﾌﾛｰ図には冷水が図示ありますが、平面図に冷水がありません。 冷水の管材･ｻｲｽﾞ･ﾙｰﾄ･拾い範囲を御指示下さい。	チラー及び冷水ポンプはX13-14間の2階設備バルコニーに設置し、配管は天井配管で男子WCまで横引きSK内で立下げ、1階天井でろ過機械室内の水風呂用チラーに供給するルートとしてください。チラーから各水風呂まではピット内配管でお見込みください。管材はHTVPとしサイズは40Aでお見込みください。
129	衛生	選手宿舎･管理棟 浴槽ろ過ﾌﾛｰ図･機器表	P-3-7-1-1. 2	選手宿舎･管理棟浴槽ろ過ﾌﾛｰ図には温水配管の管材は不明です。御指示下さい。	ステンレス鋼管を見込んでください。
130	衛生	選手宿舎･管理棟 浴槽ろ過ﾌﾛｰ図･機器表	P-3-7-1-1. 2	ろ過設備のﾒｰｶｰを教えていただけないでしょうか。	設計図書に記載している仕様・性能を満たすメーカーを選定しご検討ください。
131	衛生	正源氏ﾌﾟﾗｻﾞ 改修図	R-01	厨房のｸﾞﾘｰｽﾄﾗｯﾌﾟ新設については、既存図に記載の200ℓ/min FRP 三槽式を撤去し新たに同仕様のものを新設と考えてよろしいでしょうか。 厨房内に新たに設置する場合は、設置場所、仕様、台数を御指示ください。	お見込みのとおりです。
132	衛生	選手宿舎・管理棟（解体図）	78/94	選手宿舎・管理棟の既存図より外構にｵｲﾙﾀﾝｸが埋設されておりますが、現在も設置されてますでしょうか。設置されている場合は、ｵｲﾙ抜き及び洗浄は別途されますでしょうか。また機器は完全撤去にて本工事で見込むと考えてよろしいでしょうか。	解体図８４項に記載のオイルタンクのことであれば、現在は設置されておりません。

133	衛生	ｲﾝﾌﾗ盛替えｽﾃｯﾌﾟ図 STEP3	L-14-3-4, L-14-4-4	ﾒｲﾝｽﾀﾝﾄﾞ、選手宿舎・管理棟の外構給排水の接続先が不明のため、正確な接続位置を御指示下さい。	ステップ図から想定できる範囲でお見込みください。
134	空調	ﾒｲﾝｽﾀﾝﾄﾞ ・空調換気設備概要書 ・空調換気設備機器表	M1-1. M2-1-1. M3-1-1	1，空調設備　室外機,ﾁﾗｰ,AHUの吸込,吐出側へそれぞれ消音器（-10dB)を設置すると記載有りますが,機器表には記載が有りません。消音機を見込むと考えてよろしいでしょうか。	ご質問の内容で問題ございません。
135	空調	ﾒｲﾝｽﾀﾝﾄﾞ ・空調換気設備機器表 ・空調配管平面図	M-2-1-1. M-2-4-1～6	ﾒｲﾝｽﾀﾝﾄﾞ棟 空調機器ﾘｽﾄにおいて、室内機の形状・能力・台数の指定がございません。 下記にて想定してよろしいでしょうか。 ・室内機形状：平面ﾌﾟﾛｯﾄより想定 ・台数：平面図台数 ・能力：熱負荷kW÷台数での該当能力機種	ご質問の内容で問題ございません。
136	空調	ﾒｲﾝｽﾀﾝﾄﾞ ・空調換気設備機器表 ・空調配管平面図	M-2-1-1. M-2-4-5	ﾒｲﾝｽﾀﾝﾄﾞ棟 空調機器ﾘｽﾄにおいて、平面図と相違がございます。 ・3F 録音室：機器表あり、平面図ﾌﾟﾛｯﾄ無し 壁掛型を1台設置し、EHP-3-4系統に接続してもよろしいでしょうか。	ご質問の内容で問題ございません。
137	空調	ﾒｲﾝｽﾀﾝﾄﾞ 空調配管平面図	M-2-1-1	ﾒｲﾝｽﾀﾝﾄﾞ棟 空調機器ﾘｽﾄにおいて、室外機能力の下限値以下の数値がございます。 接続可能な能力に変更してもよろしいでしょうか。	ご質問の内容で問題ございません。
138	空調	ﾒｲﾝｽﾀﾝﾄﾞ ・空調配管平面図 ・ﾀﾞｸﾄ平面図	M-2-1-2. M-2-6-1～6	ﾒｲﾝｽﾀﾝﾄﾞ棟 換気機器ﾘｽﾄにおいて、平面図と相違がございます。 例)室名：換気種別_換気機器表、平面図 B1階 ・消火ﾎﾟﾝﾌﾟ室：1種_FS-B1-3、ﾌﾟﾛｯﾄ無し ・従業員便所(女)：3種_FS-B1-4、ﾌﾟﾛｯﾄ無し ・従業員便所(男)：3種_FS-B1-5、ﾌﾟﾛｯﾄ無し 1階 ・受付事務所：1種_HEX-1-1、AHU ・授乳室：1種_HEX-1-2、AHU ・救護室：1種_HEX-1-3、AHU 3階 ・機械室3-1：1種_FS-3-2,FE-3-3、ﾌﾟﾛｯﾄ無し 下記考えで見込んでよろしいでしょうか。 B1階 ・消火ﾎﾟﾝﾌﾟ室：FS-B1-3 1台追加 ・従業員便所(女)：FS-B1-4消去 ・従業員便所(男)：FS-B1-5消去 1階 ・受付事務所：_HEX-1-1 1台追加 ・授乳室：_HEX-1-2 1台追加 ・救護室：_HEX-1-3 1台追加 3階 ・機械室3-1：1種_FS-3-2,FE-3-3 各1台追加	ご質問の内容で問題ございません。
139	空調	ﾒｲﾝｽﾀﾝﾄﾞ ・空調換気設備機器表 ・空調ｿﾞｰﾆﾝｸﾞ図	M-2-1-2. M-2-2-1～3	ﾒｲﾝｽﾀﾝﾄﾞ棟 換気機器ﾘｽﾄにおいて、対象AHU機番が機器表と平面図で相違がございます。 接続系統は空調ｿﾞｰﾆﾝｸﾞ図を正としてよろしいでしょうか。	ご質問の内容で問題ございません。
140	空調	ﾒｲﾝｽﾀﾝﾄﾞ ﾀﾞｸﾄ平面図	M-2-6-3	ﾒｲﾝｽﾀﾝﾄﾞ棟 ﾀﾞｸﾄ1階平面図(2)において、食堂に給気ﾌｧﾝのﾌﾟﾛｯﾄがあります。 食堂は第1種でHEXを選定されていますので、男子・女子便所のEA分を給気する考えでよろしいでしょうか。	お見込みのとおりです。
141	空調	選手宿舎・管理棟 ・空調換気設備機器表 ・空調配管平面図	M-3-1-1. M-3-4-1～6	選手宿舎・管理棟 空調機器ﾘｽﾄにおいて、室内機の形状・能力・台数の指定がございません。 下記にて想定してよろしいでしょうか。 ・室内機形状：平面ﾌﾟﾛｯﾄより想定 ・台数：平面図台数 ・能力：熱負荷kW÷台数での該当能力機種	ご質問の内容で問題ございません。

142	空調	選手宿舎・管理棟 ・空調換気設備機器表 ・空調配管平面図	M-3-1-1. M-3-4-1～6	選手宿舎・管理棟 空調機器ﾘｽﾄにおいて、平面図と相違がございます。 ■平面図ﾌﾟﾛｯﾄ有り、計算書室名無し 1階 ・通路3：天吊型　1台 2階 ・道場ﾛｰﾗ室：1方向　2台 ・道場男子：天ｶｾ(2方向)　1台 ・男子更衣室：天ｶｾ(4方向)　1台 ・ﾎｰﾙ：天井隠蔽型　5台 ・廊下：天ｶｾ(2方向)　10台 下記単位負荷で追加してよろしいでしょうか。 ・通路3：100W/m2 ・道場ﾛｰﾗ室：150W/m2 ・道場男子：150W/m2 ・男子更衣室：100W/m2 ・ﾎｰﾙ：150W/m2 ・廊下：100W/m2	下記仕様にてお見込みください。 ・通路3：100W/m2 ・道場ﾛｰﾗ室：200W/m2 ・道場男子：200W/m2 ・男子更衣室：100W/m2 ・ﾎｰﾙ：150W/m2 ・廊下：100W/m2 また、以下の部屋は単位負荷を訂正させていただきますので、記載の数値でお見込みください。 ・ローラー室：300W/m² ・エントランス：150W/m² ・会議室：200W/m² ・食堂調理室：400W/m² ・食堂：200W/m² ・ホール兼記者食堂：200W/m² ・食堂売店：200W/m² ・男子選手控室、女子選手控室：150W/m² ・食堂売店：200W/m² その他の部屋は、ご質問の内容で問題ございません。
143	空調	選手宿舎・管理棟 ・空調換気設備機器表 ・空調配管平面図	M-3-1-1. M-3-4-1	選手宿舎・管理棟 空調機器ﾘｽﾄにおいて、平面図と相違がございます。 ■平面図ﾌﾟﾛｯﾄ無し、計算書室名有り ・1階 EVﾎｰﾙ 天井隠蔽型を1台追加してもよろしいでしょうか。	ご質問の内容で問題ございません。
144	空調	選手宿舎・管理棟 ・空調換気設備機器表 ・空調配管平面図	M-3-1-1～ 3-4-6	選手宿舎・管理棟 空調機器ﾘｽﾄのｸﾞﾙｰﾋﾟﾝｸﾞにおいて、平面図やｿﾞｰﾆﾝｸﾞ図と相違がございます。 ｿﾞｰﾆﾝｸﾞ図を正としてｸﾞﾙｰﾋﾟﾝｸﾞ・室外機能力を選定してもよろしいでしょうか。	空調ゾーニング図を正と考えてください。詳細は別紙-144を参照してください。
145	空調	選手宿舎・管理棟 ・空調配管平面図 ・ﾀﾞｸﾄ平面図	M-3-4-3. M-3-6-3	2階ﾎｰﾙの機器ﾌﾟﾛｯﾄ台数が、配管平面図とﾀﾞｸﾄ平面図で相違があります。 配管平面図→5台、ﾀﾞｸﾄ平面図→1台 5台を正としてよろしいでしょうか。	ご質問の内容で問題ございません。
146	空調	選手宿舎・管理棟 ・空調換気機器表 ・ﾀﾞｸﾄ平面図	M-3-1-2～ 4. M-3-6-1～6	選手宿舎・管理棟 換気機器ﾘｽﾄにおいて、平面図と相違がございます。 例)室名：換気種別_換気機器表、平面図 1階 ・選手会倉庫：3種_SF無し、ﾌﾟﾛｯﾄ有り(SF) ・階段室(共通)：1種_FS-1-7、ﾌﾟﾛｯﾄ無し ・女子洗濯室：1種_FS-1-1、ﾌﾟﾛｯﾄ無し ・男子脱衣室：2種_FE-1-16、ﾌﾟﾛｯﾄ無し ・消火ﾎﾟﾝﾌﾟ室：1種_FS-1-3、ﾌﾟﾛｯﾄ無し ・食堂調理室(WC)：1種_FS-1-8、ﾌﾟﾛｯﾄ無し ・調理倉庫：1種_FS-1-9、ﾌﾟﾛｯﾄ無し 2階 ・給湯室：3種_FE-2-11、ﾌﾟﾛｯﾄ無し ・道場男子更衣：1種_FS-2-17、ﾌﾟﾛｯﾄ無し ・道場女子WC：計算書無し_、ﾌﾟﾛｯﾄ有 下記考えで見込んでよろしいでしょうか。 1階 ・選手会倉庫：SF消去 ・階段室(共通)：FS-1-7 1台追加 ・女子洗濯室：3種に変更_FS-1-1消去 ・男子脱衣室：FE-1-16消去 ・消火ﾎﾟﾝﾌﾟ室：FS-1-3追加 ・食堂調理室(WC)：3種に変更_FS-1-8消去 ・調理倉庫：3種に変更_FS-1-9消去 2階 ・給湯室：3種_FE-2-11 1台追加 ・道場男子更衣：3種に変更_FS-2-17消去 ・道場女子WC：15回/hでFE 1台追加	ご質問の内容で問題ございません。
147	空調	選手宿舎・管理棟 ・空調換気機器表 ・ﾀﾞｸﾄ平面図	M-3-1-2. M-3-6-2	食堂調理室(WC)は、調理休憩室内のWCと考えてよろしいでしょうか。	ご質問の内容で問題ございません。
148	空調	選手宿舎・管理棟 ・空調換気機器表 ・ﾀﾞｸﾄ平面図	M-3-1-2. M-3-6-2	1階 調理休憩室内にｼｬﾜｰ室・給湯室があり、それぞれ排気ﾌｧﾝがﾌﾟﾛｯﾄされています。 下記換気回数で排気ﾌｧﾝを見込んでよろしいでしょうか。 ・ｼｬﾜｰ室：10回/h ・給湯室：5回/h	ご質問の内容で問題ございません。
149	空調	選手宿舎・管理棟 ・空調換気機器表 ・ﾀﾞｸﾄ平面図	M-3-1-2. M-3-6-2	換気機器NOに、OPACの記載があります。この機器は外気処理ｴｱｺﾝでしょうか。 （女子脱衣室・男子脱衣室） 外気処理ｴｱｺﾝのみの単独系統として、見込んでよろしいでしょうか。	ご質問の内容で問題ございません。
150	空調	選手宿舎・管理棟 空調換気機器表	M-3-1-4	選手宿舎・管理棟 換気機器ﾘｽﾄにおいて、2階 地元ﾊｰﾄﾞｹｰｽという室名がありますが、平面図に見当たりません。該当場所を御指示ください。	別紙-150を参照してください。

151	空調	ﾒｲﾝｽﾀﾝﾄﾞ 空調換気機器表	M-2-1-2～2-1-3	ﾒｲﾝｽﾀﾝﾄﾞ棟　空調換気設備機器表1～2　FS、FE　ｼﾛｯｺﾌｧﾝ　について、M-2-5　ﾀﾞｸﾄ系統図より　天吊型は全てｽﾄﾚｰﾄｼﾛｯｺﾌｧﾝ、床置は片吸込ｼﾛｯｺﾌｧﾝと考えてよろしいでしょうか。	ご質問の内容で問題ございません。
152	空調	ﾒｲﾝｽﾀﾝﾄﾞ 空調換気機器表	M-2-1-2～2-1-3	ﾒｲﾝｽﾀﾝﾄﾞ棟　空調換気設備機器表2　B1階　消火ﾎﾟﾝﾌﾟ室　換気種別：第1種　換気機器　給気　FS-B1-3　とありますが、M-2-6-1　ﾀﾞｸﾄ　ﾋﾟｯﾄ階平面図に図示ありません。機器表を正とし　ﾀﾞｸﾄﾙｰﾄ追加する考えてよろしいでしょうか。	ご質問の内容で問題ございません。
153	空調	ﾒｲﾝｽﾀﾝﾄﾞ 空調換気機器表	M-2-1-2	ﾒｲﾝｽﾀﾝﾄﾞ棟　空調換気設備機器表2　B1階　従業員便所（女）　換気種別：第3種換気機器　給気　FS-B1-4　とありますが、M-2-6-1　ﾀﾞｸﾄ　ﾋﾟｯﾄ階平面図に図示ありません。機器表を正とし　ﾀﾞｸﾄﾙｰﾄ追加する考えてよろしいでしょうか。	ご質問の内容で問題ございません。
154	空調	ﾒｲﾝｽﾀﾝﾄﾞ 空調換気機器表	M-2-1-2	ﾒｲﾝｽﾀﾝﾄﾞ棟　空調換気設備機器表2　B1階　従業員便所（男）　換気種別：第3種換気機器　給気　FS-B1-5　とありますが、M-2-6-1　ﾀﾞｸﾄ　ﾋﾟｯﾄ階平面図に図示ありません。機器表を正とし　ﾀﾞｸﾄﾙｰﾄ追加する考えてよろしいでしょうか。	ご質問の内容で問題ございません。
155	空調	ﾒｲﾝｽﾀﾝﾄﾞ 空調換気機器表	M-2-1-2	ﾒｲﾝｽﾀﾝﾄﾞ棟　空調換気設備機器表2　1階　受付事務所　換気種別：第1種　換気機器　HEX-1-1　とありますが、M-2-6-2　ﾀﾞｸﾄ　1階平面図（1）ではHEX図示なし、AHU-1-3　給気、還気の図示です。M-2-2-2　1階空調ｿﾞｰﾆﾝｸﾞ図ではAHU-1-3ｴﾘｱ外の為　機器表を正、EX-1-1　天井埋込ﾀﾞｸﾄ形　450m3/ｈを設置すると考えてよろしいでしょうか。	ご質問の内容で問題ございません。
156	空調	ﾒｲﾝｽﾀﾝﾄﾞ 空調換気機器表	M-2-1-2	ﾒｲﾝｽﾀﾝﾄﾞ棟　空調換気設備機器表2　1階　授乳室　換気種別：第1種　換気機器　HEX-1-2　とありますが、M-2-6-2　ﾀﾞｸﾄ　1階平面図（1）ではHEX図示なし、AHU-1-3　給気、還気の図示です。M-2-2-2　1階空調ｿﾞｰﾆﾝｸﾞ図ではAHU-1-3ｴﾘｱ外の為機器表を正としHEX-1-2　天井埋込ﾀﾞｸﾄ形　60m3/ｈを設置すると考えてよろしいでしょうか。	ご質問の内容で問題ございません。
157	空調	ﾒｲﾝｽﾀﾝﾄﾞ 空調換気機器表	M-2-1-2	ﾒｲﾝｽﾀﾝﾄﾞ棟　空調換気設備機器表2　1階　救護室　換気種別：第1種　換気機器　HEX-1-3　とありますが、M-2-6-2　ﾀﾞｸﾄ　1階平面図（1）ではHEX図示なし、AHU-1-3　給気、還気の図示です。M-2-2-2　1階空調ｿﾞｰﾆﾝｸﾞ図ではAHU-1-3ｴﾘｱ外の為機器表を正としHEX-1-3　天井埋込ﾀﾞｸﾄ形　150m3/ｈを設置すると考えてよろしいでしょうか。	ご質問の内容で問題ございません。
158	空調	ﾒｲﾝｽﾀﾝﾄﾞ 空調換気機器表	M-2-1-2	ﾒｲﾝｽﾀﾝﾄﾞ棟　空調換気設備機器表2　1階　ｶﾞｰﾄﾞﾏﾝ詰所　換気種別：第1種　換気機器　AHU-1-2　とありますが、M-2-6-2　ﾀﾞｸﾄ　1階平面図（1）では　AHU-1-3系統のﾀﾞｸﾄより分岐しております。M-2-2-2　1階空調ｿﾞｰﾆﾝｸﾞ図　AHU-1-3ｴﾘｱの為、ｶﾞｰﾄﾞﾏﾝ詰所　AHU-1-3系統と考えてよろしいでしょうか。	ご質問の内容で問題ございません。
159	空調	ﾒｲﾝｽﾀﾝﾄﾞ 空調換気機器表	M-2-1-2	ﾒｲﾝｽﾀﾝﾄﾞ棟　空調換気設備機器表2　1階　総合案内　換気種別：第1種　換気機器　AHU-1-2　とありますが、M-2-6-3　ﾀﾞｸﾄ　1階平面図（2）では　給気、還気の図示ありません。VAV+ﾀﾞｸﾄﾙｰﾄ追加する考えてよろしいでしょうか。	ご質問の内容で問題ございません。
160	空調	ﾒｲﾝｽﾀﾝﾄﾞ 空調換気機器表	M-2-1-2	ﾒｲﾝｽﾀﾝﾄﾞ棟　空調換気設備機器表3　2階　来賓用WC1　FE-2-7、来賓用WC2　FE-2-8とありますが、M-2-6-4　ﾀﾞｸﾄ　2階平面図では　来賓用WC1とWC2　1系統ﾌｧﾝ1台と相違しております。機器表を正としﾀﾞｸﾄﾙｰﾄ追加する考えてよろしいでしょうか。	ご質問の内容で問題ございません。
161	空調	ﾒｲﾝｽﾀﾝﾄﾞ 空調換気機器表	M-2-1-3	ﾒｲﾝｽﾀﾝﾄﾞ棟　空調換気設備機器表3　3階　UPS　HEX-3-2　1050m3/ｈ　とあります。M-2-6-5　ﾀﾞｸﾄ　3階平面図　では　ﾀﾞｸﾄ接続　ＥＡのみと型式判断できません。風量1050m3/ｈの為　天井埋込ﾀﾞｸﾄ型と考えてよろしいでしょうか。	お見込みのとおりです。
162	空調	ﾒｲﾝｽﾀﾝﾄﾞ 空調換気機器表	M-2-1-3	ﾒｲﾝｽﾀﾝﾄﾞ棟　空調換気設備機器表3　3階　審判放送室　換気機器　上記に含む（AHU-3-1）と記載ありますが、M-2-6-5　ﾀﾞｸﾄ　3階平面図では　全熱交換器の図示です。また、録音室　HEX-3-10　とありますが、平面図では機器図示ありません。下図通り　ﾀﾞｸﾄﾙｰﾄ変更してよろしいでしょうか。 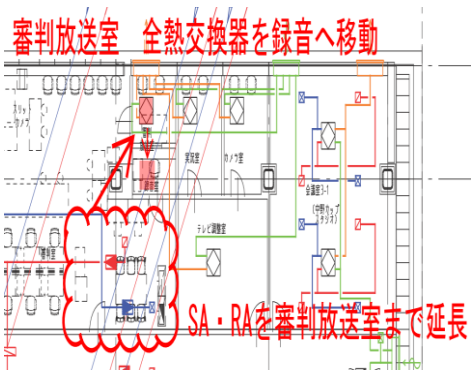	平面図を正とし、審判放送室の全熱交換器のダクトを録音室に分岐する計画としてください。
163	空調	ﾒｲﾝｽﾀﾝﾄﾞ 空調換気機器表	M-2-1-3	ﾒｲﾝｽﾀﾝﾄﾞ棟　空調換気設備機器表3　3階　機械室3-1　FS-3-2、FE-3-3　と記載ありますが、M-2-6-5　ﾀﾞｸﾄ　3階平面図では　機器図示ありません。機器表を正としﾀﾞｸﾄﾙｰﾄ追加する考えてよろしいでしょうか。	ご質問の内容で問題ございません。

164	その他	ｱｽﾍﾞｽﾄ建材除去	-	着工前の事前調査にて事前報告書に無いｱｽﾍﾞｽﾄ建材（保温材等）が出た場合は、撤去費用について、別途協議頂けると考えてよろしいでしょうか。	PCB含有物に関しての処分費は発注者の負担とします。また、アスベスト調査報告書に記載のない箇所の処分費用については、今回の工事費見積内訳書の対象外といたします。技術協力業務にはPCB・アスベスト含有物の調査は含まれませんが、工事段階における解体・撤去対象に関する施工前のPCB・アスベスト含有物の残存確認は、工事業務に含みます。
165	電気	電気設備特記仕様書	02-1～02-6	工事中の電気主任技術者に係る費用は別途と考えてよろしいでしょうか。	別途ではございません。02-1図（9 工事費に含まれる費用）を参照してください。
166	電気	ｲﾝﾌﾗ盛替えｽﾃｯﾌﾟ図 構内配電線路 STEP2	L-14-1-2	STEP2の第1南駐車場（A+B）外灯への電源供給のため新設するﾎﾟｰﾙ迄の仮設配線が必要ですが、STEP2にて仮設置する仮設防犯灯用開閉器箱からの防犯灯電源線より分岐にて配線を行い電源供給すると考えてよろしいでしょうか。また、下記×印の外灯は現地調査時に現地にございませんが、新たに新設すると考えてよろしいでしょうか。新設の場合は、仕様を御指示ください。 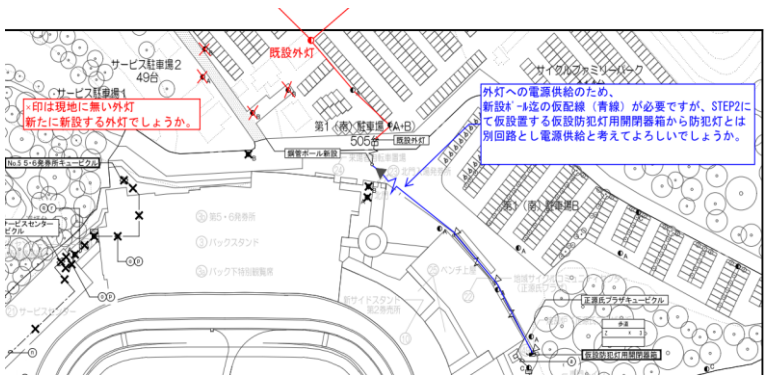	
167	電気	ｲﾝﾌﾗ盛替えｽﾃｯﾌﾟ図 構内配電線路 STEP2	L-14-1-2	第1南駐車場（A+B）既存外灯の仕様または、使用電圧をご教授ください。	HF投光器250W,200Vをお見込みください。
168	電気	ｲﾝﾌﾗ盛替えｽﾃｯﾌﾟ図 構内配電線路 STEP3	L-14-1-3	STEP3の第1南駐車場B 既設外灯への電源供給のため、新設ﾎﾟｰﾙ迄の仮設配線が必要ですが、STEP2にて仮設置する仮設防犯灯用開閉器箱から第1南駐車場（A+B）と同回路での電源供給と考えてよろしいでしょうか。また、下記〇印の外灯への電源供給は不要でしょうか。 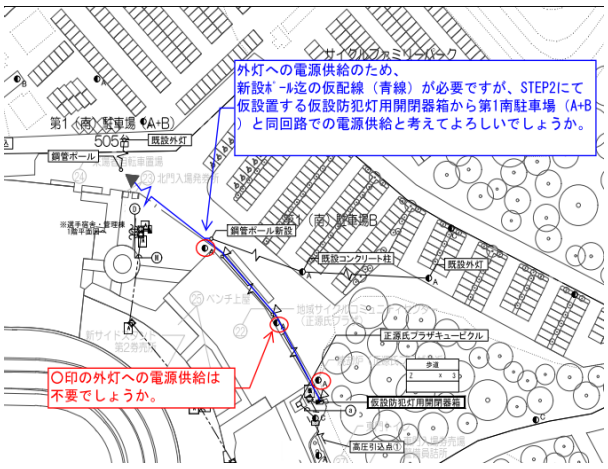	第1南駐車場B 既設外灯への電源供給はご質問内容とは別回路でお見込みください。 〇印の外灯の電源供給もお見込みください。
169	電気	ｲﾝﾌﾗ盛替えｽﾃｯﾌﾟ図 構内配電線路 STEP4	L-14-1-4	現地調査時に正源氏ﾌﾟﾗｻﾞｷｭｰﾋﾞｸﾙ横の既設ﾊﾝﾄﾞﾎｰﾙが見当たりませんでした。既設ﾊﾝﾄﾞﾎｰﾙの位置をご教授下さい。 	〇印の外灯はSTEP4で撤去をお見込みください。

170	電気	ｲﾝﾌﾗ盛替えｽﾃｯﾌﾟ図 構内配電線路 STEP2, 3, 4, 5	L-14-1-2 L-14-1-3, L-14-1-4, L-14-1-5	大型映像装置の電源線Ⓒについて、大型映像装置の弱電ｹｰﾌﾞﾙはSTEP2にて撤去となっておりますが、電源線については一部STEP3まで残地となっております。大型電源装置は、工事期間中、及びSTEP5以降は、使用せず、電源線も撤去と考えてよろしいでしょうか。 移設し、電源供給を行う場合は、供給位置を御指示ください。	STEP3の電源線の残置を撤去に訂正させていただきます。 STEP2以降、大型映像装置と電源線を使用する予定はございません。
171	電気	その他	-	ｷｭｰﾋﾞｸﾙ配電盤詳細図、幹線ｹｰﾌﾞﾙｻｲｽﾞ詳細図、動力盤詳細図、電灯盤詳細図が添付ありません。（ﾒｲﾝｽﾀﾝﾄﾞ、選手宿舎・管理棟、ｱﾏﾁｭｱ道場・守衛所） 見積可能な資料もしくは、盤毎の想定負荷ﾘｽﾄを御提示ください。 負荷容量が不明のため、ｹｰﾌﾞﾙｻｲｽﾞ及び盤の仕様は概算となりますので、実施設計後の見積時には、別途協議とさせていただけると考えてよろしいでしょうか。	現時点でご質問の図書はございません。新築工事に必要なものを想定しお見込みください。なお、想定した資料は施工予定者となった場合に提出いただきます。各種詳細図は設計者により実施設計にて作成予定です。実施設計との数量が大きく異なる場合は協議の対象とします。
172	電気	正源氏ﾌﾟﾗｻﾞ改修図	R-01	正源氏ﾌﾟﾗｻﾞ　改修仕様図　男子便所、女子便所の改修工事でﾄｲﾚ分電盤の新設が文章で記載されていますが、分電盤の結線図、設置場所、幹線の取り出し場所を御指示ください。	現時点でご質問の図書はございません。新築工事に必要なものを想定しお見込みください。なお、想定した資料は施工予定者となった場合に提出いただきます。各種詳細図は設計者により実施設計にて作成予定です。実施設計との数量が大きく異なる場合は協議の対象とします。
173	電気	正源氏ﾌﾟﾗｻﾞ改修図	R-01	正源氏ﾌﾟﾗｻﾞ　改修仕様図　投票所便所の改修工事でﾄｲﾚ分電盤新設の新設が文章で記載されていますが、分電盤の結線図、設置場所、幹線の取り出し場所を御指示ください。	現時点でご質問の図書はございません。新築工事に必要なものを想定しお見込みください。なお、想定した資料は施工予定者となった場合に提出いただきます。各種詳細図は設計者により実施設計にて作成予定です。実施設計との数量が大きく異なる場合は協議の対象とします。
174	電気	正源氏ﾌﾟﾗｻﾞ改修図	R-01	正源氏ﾌﾟﾗｻﾞ　改修仕様図　投票所の空調機用電源配線が文章で記載されていあすが、配線種別、配線場所の御指示をお願いします。ﾃﾅﾝﾄ分電盤電力ﾒｰﾀｰ交換の詳細を御指示ください。	現時点でご質問の図書はございません。新築工事に必要なものを想定しお見込みください。なお、想定した資料は施工予定者となった場合に提出いただきます。各種詳細図は設計者により実施設計にて作成予定です。実施設計との数量が大きく異なる場合は協議の対象とします。
175	電気	正源氏ﾌﾟﾗｻﾞ改修図	R-01	正源氏ﾌﾟﾗｻﾞ　改修仕様図　多目的ﾎｰﾙのﾓﾆﾀｰ電源設置、ﾓﾆﾀｰ用映像配線設置が文章で記載されていますが、配線種別、配線場所を御指示をください。空調機用分電盤の詳細を御提示ください。幹線の取り出し場所の御指示ください。	現時点でご質問の図書はございません。新築工事に必要なものを想定しお見込みください。なお、想定した資料は施工予定者となった場合に提出いただきます。各種詳細図は設計者により実施設計にて作成予定です。実施設計との数量が大きく異なる場合は協議の対象とします。
176	電気	正源氏ﾌﾟﾗｻﾞ改修図	R-01	正源氏ﾌﾟﾗｻﾞ　改修仕様図　食堂①②の空調機用電源配線が文章で記載されていますが、配線種別、配線場所（ﾘｰｽ空調機の設置想定場所）または、ﾘｰｽ空調機の想定容量と台数を御指示ください。	現時点でご質問の図書はございません。新築工事に必要なものを想定しお見込みください。なお、想定した資料は施工予定者となった場合に提出いただきます。各種詳細図は設計者により実施設計にて作成予定です。実施設計との数量が大きく異なる場合は協議の対象とします。
177	その他	正源氏ﾌﾟﾗｻﾞ改修図, ｲﾝﾌﾗ盛替えｽﾃｯﾌﾟ図	R-01 L-14-1-1～ L-14-5-6	正源氏ﾌﾟﾗｻﾞの改修については、STEP1の改修、STEP2のﾌﾟﾛﾊﾟﾝｶﾞｽ設置以降は、ｲﾝﾌﾗ工事含め、工事は発生しないと考えてよろしいでしょうか。 また、空調機（ﾘｰｽ）のﾘｰｽ費用を本工事で見込むとのことですが、ﾘｰｽ費用は、STEP5までを見込むと考えてよろしいでしょうか。	STEP4～5において、正源氏プラザへ接続するインフラ盛替工事が発生します。空調機のリース費用はSTEP5までとしてください。
178	建築意匠	特記仕様書-1	A-03-001	1.6、(3)に各種条例等に基づく工事中の届出等の手続きは、原則として受注者が行うとありますが、設計に係る条例や盛土規制法等の手続きは設計者又は監理者が行うものと考えて宜しいでしょうか。	確認申請に係る手続きについては監理者が行います。盛土規制法等、工事に関わる内容が含まれる手続きについては必要に応じ、協議のうえ決定します。