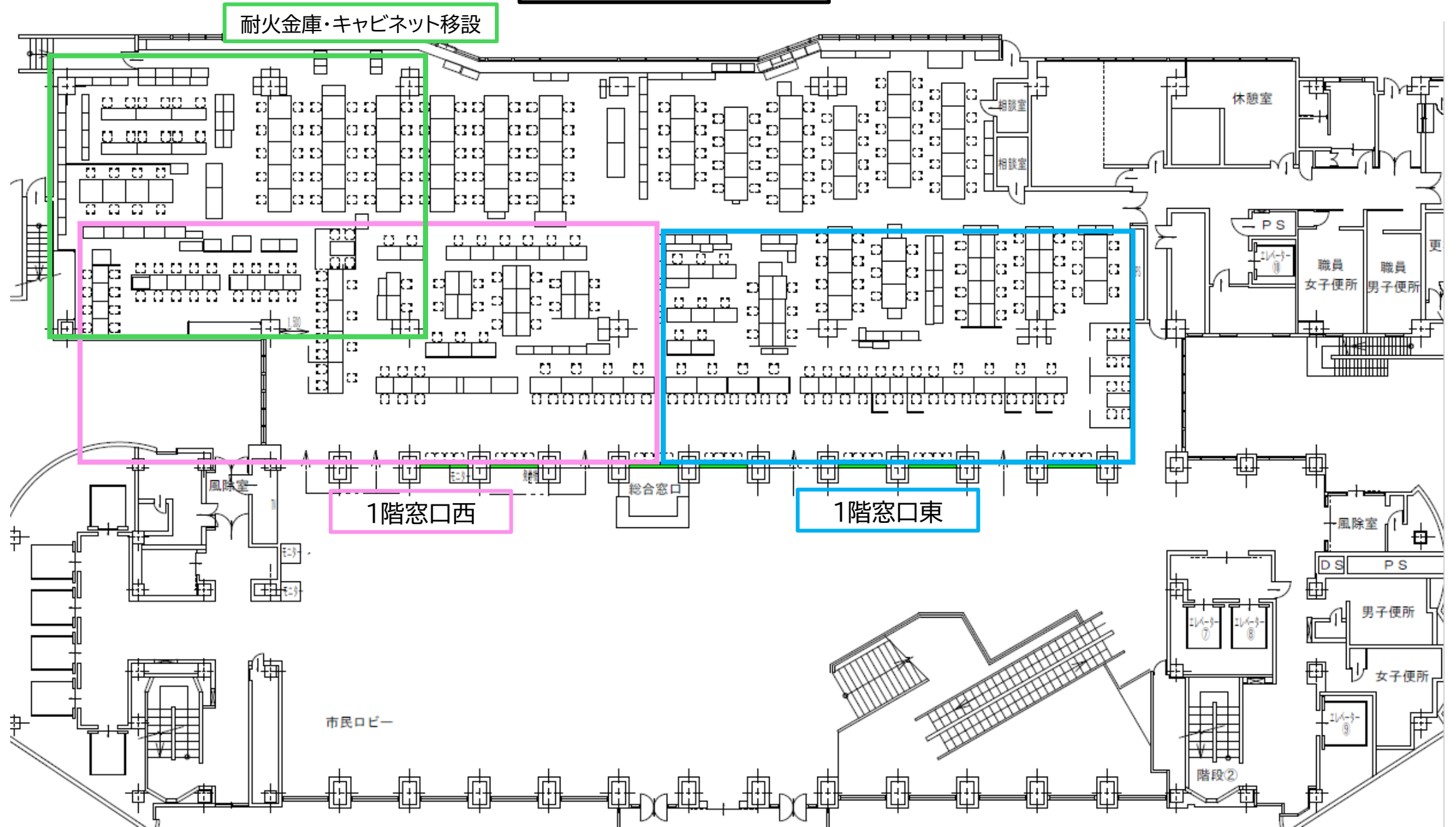


別紙3 配置図

1階エリア図



配置図(1階窓口東)

什器番号:数量

給付

②-1:4 ④:5 ⑨:8 ⑰:15 ㉒:4
②-2:4 ⑤:2 ⑱:8 ㉓:2

賦課・収納

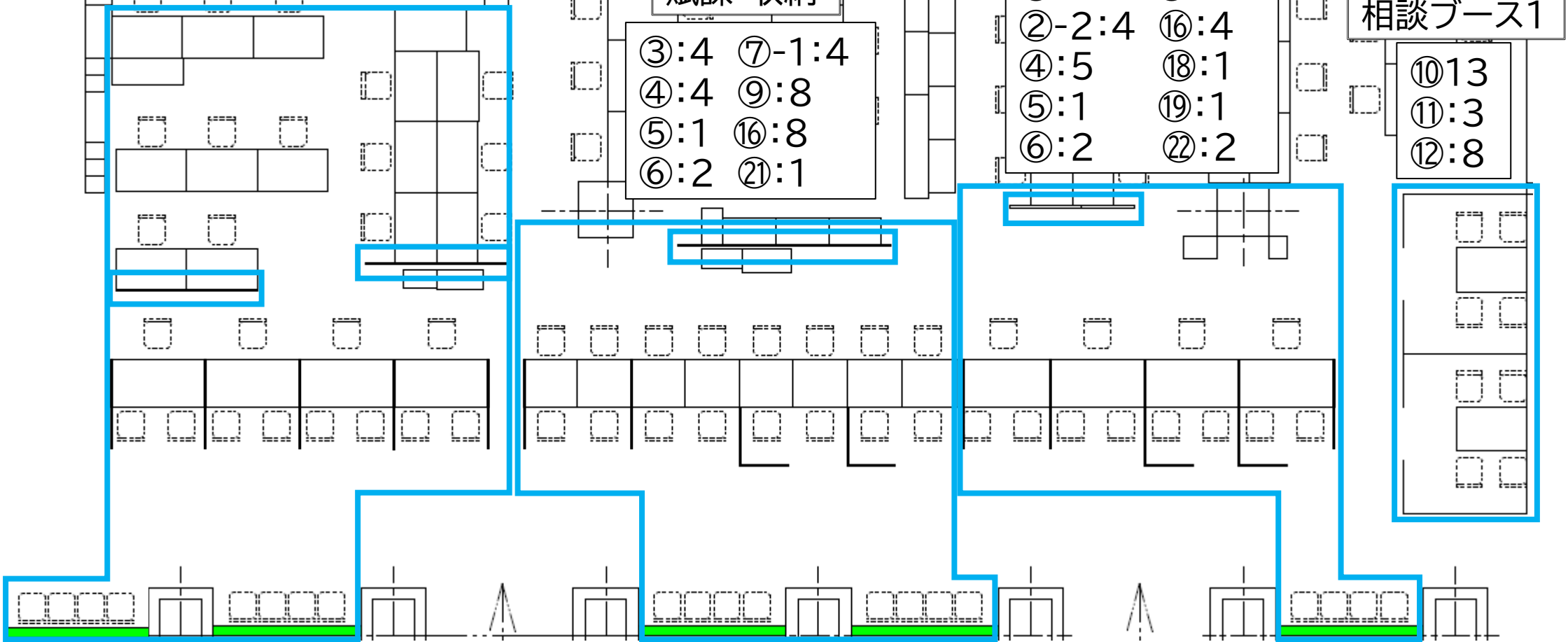
③:4 ⑦-1:4
④:4 ⑨:8
⑤:1 ⑱:8
⑥:2 ㉑:1

医療・年金

②-1:4 ⑨:8
②-2:4 ⑱:4
④:5 ⑲:1
⑤:1 ⑲:1
⑥:2 ㉒:2

相談ブース1

⑩13
⑪:3
⑫:8



配置図(1階窓口西)

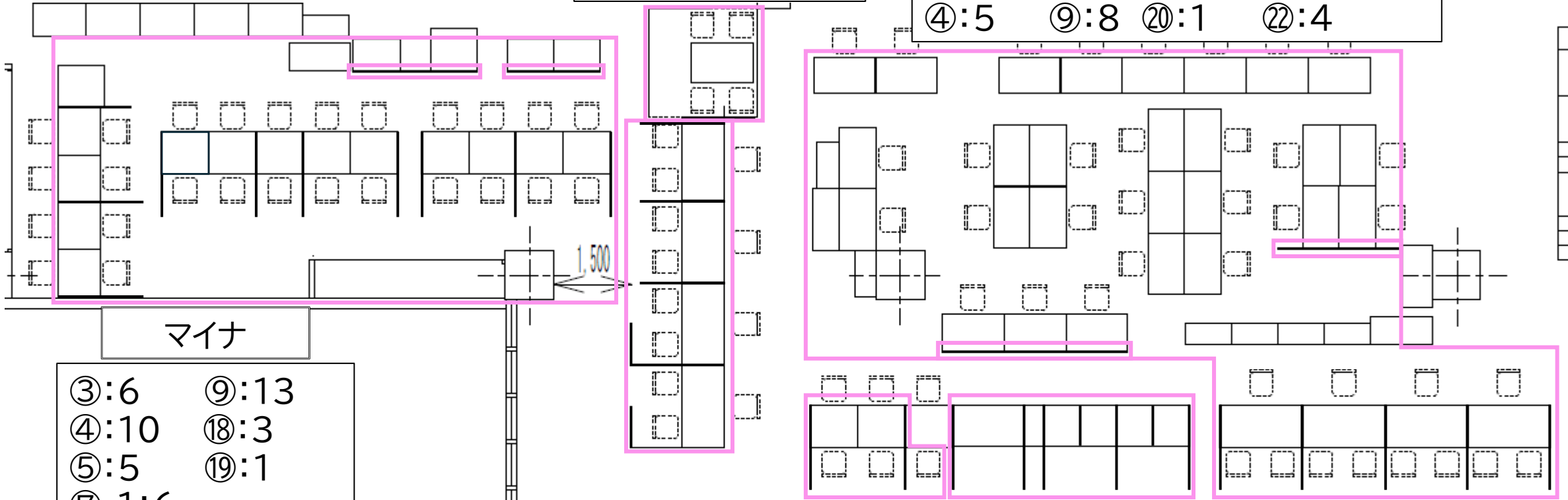
什器番号:数量

相談ブース2

⑬:2 ⑭:4 ⑮:2

住記

②-1:4 ⑤:2 ⑰:27 ⑳:1 ㉑:4
④:5 ⑨:8 ⑳:1 ㉒:4



マイナ

③:6 ⑨:13
④:10 ⑱:3
⑤:5 ⑲:1
⑦-1:6

戸籍・ご遺族

②-1:4 ⑤:2
②-2:4 ⑥:2
④:5 ⑨:8

マイナ臨時

③:1 ⑦-1:1
④:2 ⑨:3
⑤:1

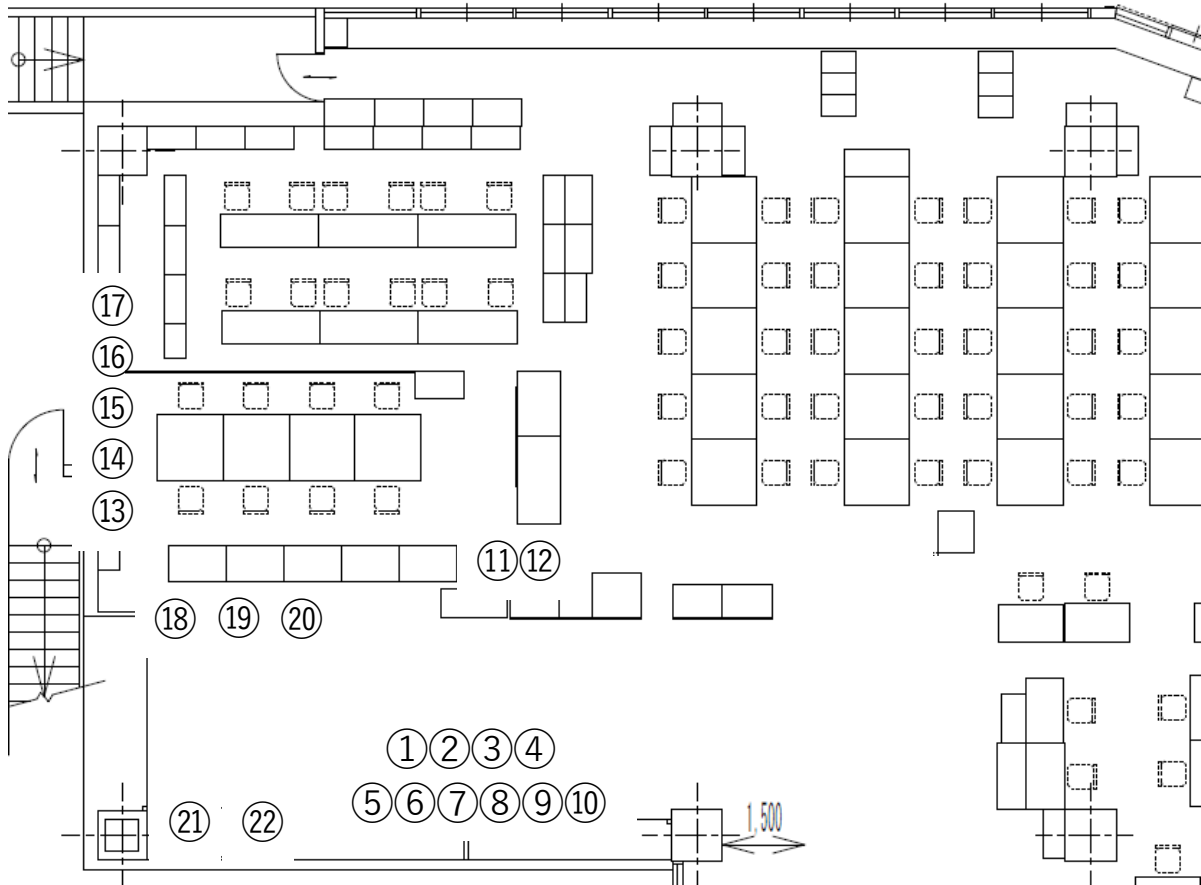
交付

①:3 ⑧:3
④:5 ㉒:1
⑤:1 ㉓:1
⑦-2:2

移設図(耐火金庫・キャビネット)

移設前配置図

キャビネット ① ~ ⑰
耐火金庫 ⑱ ~ ㉔



移設後配置図

キャビネット ① ~ ⑰
耐火金庫 ⑱ ~ ㉔

