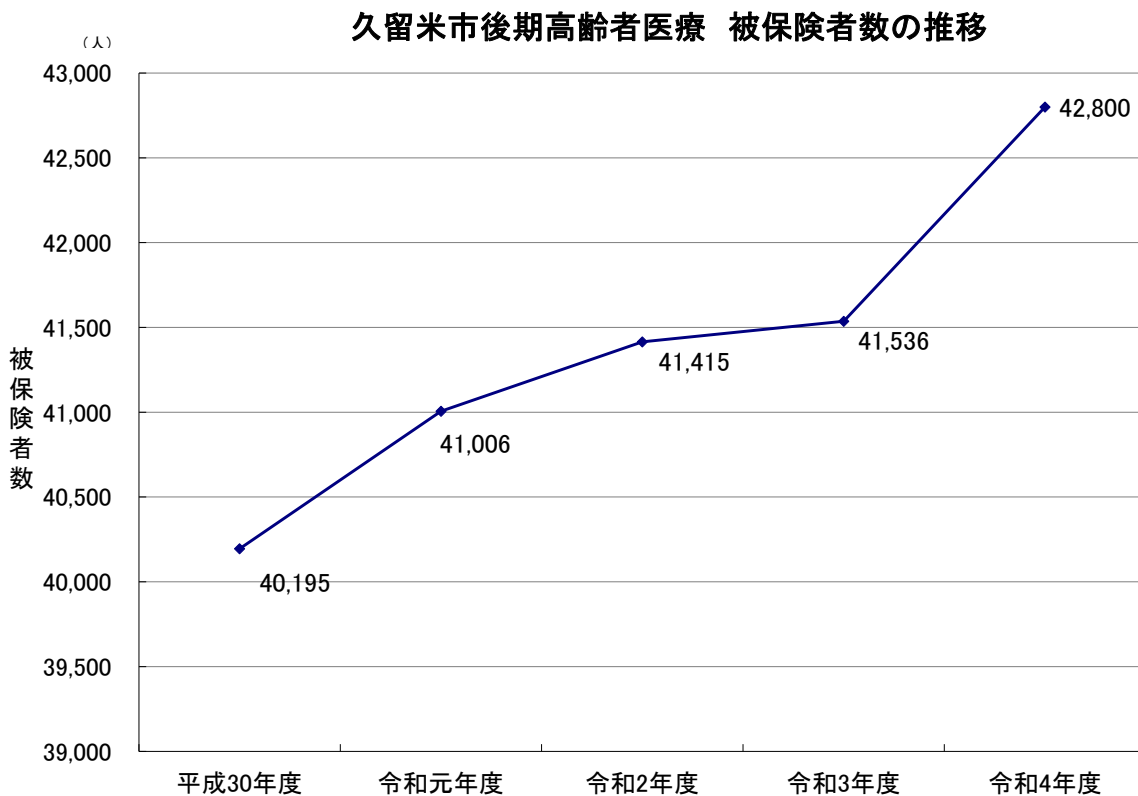


(1) 後期高齢者医療被保険者加入状況(年度平均)

年度	久留米市			福岡県		
	合計 (人)	75歳以上	対前年度比	合計 (人)	75歳以上	対前年度比
		障害認定者※	対前年度比		障害認定者※	対前年度比
H30	40,195	38,479	1.021	670,725	644,474	1.023
		1,716	0.994		26,251	0.992
R1	41,006	39,321	1.022	686,115	660,334	1.025
		1,685	0.982		25,781	0.982
R2	41,415	39,727	1.010	692,855	667,247	1.010
		1,688	1.002		25,608	0.993
R3	41,536	39,829	1.003	697,093	671,465	1.006
		1,707	1.011		25,628	1.001
R4	42,800	41,195	1.034	719,477	695,212	1.035
		1,605	0.940		24,265	0.947

* 65歳以上75歳未満で一定の障害の状態にあるという認定(障害認定)を広域連合から受けた人



(2) 療養の給付内訳

年 度	診 療 費										調 剤		入院時食事・生活療養費				訪問看護療養費		柔道整復療養費		その他療養費		合 計
	医 科					歯 科							医科		歯科		件数	費用額(円)	件数	費用額(円)	件数	費用額(円)	
	入院		入院外			入院		入院外			件数	費用額(円)	件数	費用額(円)	件数	費用額(円)							件数
	件数	費用額(円)	件数	費用額(円)	件数	費用額(円)	件数	費用額(円)	件数	費用額(円)							件数	費用額(円)	件数	費用額(円)	件数	費用額(円)	
久 留 米 市	H29	42,967	22,780,908,790	689,964	12,634,919,620	47	25,276,881	95,836	1,441,687,423	449,335	5,741,867,749	41,668	1,559,246,021	47	1,181,278	2,674	307,217,255	22,255	240,364,230	6,069	190,694,744	44,923,363,991	
	H30	43,207	23,130,784,505	702,639	12,903,139,708	43	22,247,420	100,513	1,525,004,213	462,378	5,615,922,771	41,965	1,565,871,498	40	781,413	3,195	420,392,345	21,515	223,321,461	5,935	179,833,066	45,587,298,400	
	R1	43,587	24,021,415,636	716,337	13,058,869,020	47	23,107,240	106,494	1,587,689,448	478,827	6,001,125,816	42,277	1,572,093,668	47	1,061,708	3,754	515,043,987	21,954	226,678,235	5,960	184,233,724	47,191,318,482	
	R2	42,619	24,062,277,258	689,224	12,422,654,437	53	32,150,630	94,267	1,488,941,601	479,120	6,135,226,984	40,562	1,523,334,988	53	1,261,003	4,571	657,666,870	17,554	185,944,956	5,607	180,131,797	46,689,590,524	
	R3	41,278	24,157,850,852	701,677	12,719,286,723	45	25,450,310	101,563	1,590,216,651	501,073	6,392,042,718	39,847	1,476,867,400	45	1,091,921	5,431	793,660,980	17,570	185,008,558	6,233	201,933,582	47,543,409,695	
福 岡 県	H29	748,313	401,072,337,831	11,301,058	197,420,619,048	1,187	434,187,223	1,789,267	26,918,717,527	8,032,400	108,726,903,008	721,285	25,987,433,679	1,174	20,368,852	41,409	4,654,474,718	371,096	3,755,029,879	117,850	3,821,537,962	772,811,609,727	
	H30	760,825	414,648,254,933	11,533,830	201,103,547,935	1,388	518,381,790	1,898,669	28,555,138,444	8,267,699	106,694,930,730	733,776	26,228,272,262	1,375	23,408,466	48,034	5,597,539,605	362,770	3,559,754,271	114,716	3,597,765,107	790,526,993,543	
	R1	765,823	426,874,511,783	11,784,483	206,160,841,473	1,193	454,550,210	2,022,596	29,780,085,206	8,512,079	111,070,791,116	738,923	26,397,499,755	1,191	20,445,700	54,574	6,608,170,613	370,251	3,594,044,611	114,970	3,560,305,493	814,521,245,960	
	R2	737,810	416,742,948,945	11,137,188	195,609,717,766	1,009	418,065,720	1,770,229	27,672,621,376	8,218,798	109,140,905,156	694,319	25,602,268,724	976	18,217,791	61,389	7,762,178,370	290,496	2,819,491,683	99,456	2,961,192,744	788,747,608,275	
	R3	733,657	429,954,268,995	11,478,445	205,910,110,340	1,011	420,943,480	1,951,250	30,211,176,009	8,510,449	110,643,073,175	702,715	25,468,829,228	1,009	17,443,504	70,061	9,247,052,735	299,992	2,858,510,226	103,753	3,030,046,698	817,761,454,390	

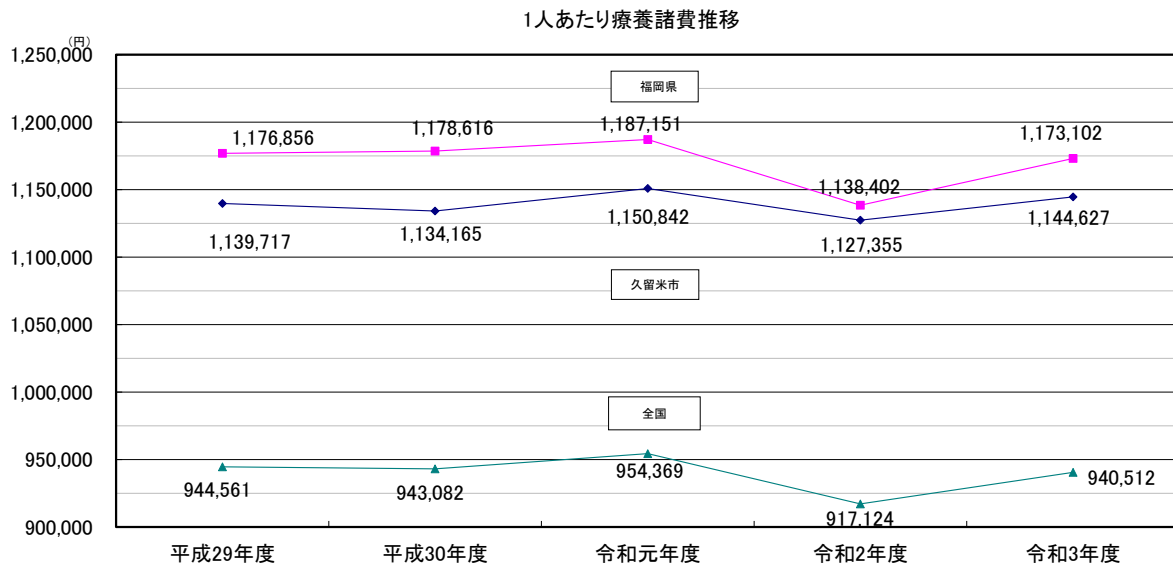
* 第三者行為等の収入額を除く

* 3月～2月診療月ベース

(3) 1人あたり療養諸費額

年度	被保険者数 平均(人)	後期高齢者医療費 費用額(円)	1人あたり医療費										1人あたり日数			1日あたり医療費				
			合計(全体)※		医科						歯科		その他		入院	入院外	歯科	入院 (入院時食事療養費・入院時生活療養費含む)(円)	入院外 (薬剤の支給含む)(円)	歯科 (入院時食事療養費・入院時生活療養費含む)(円)
			県内順位	伸び率	入院		入院外		県内順位	伸び率	県内順位	伸び率								
					(入院時食事療養費・入院時生活療養費含む)(円)	県内順位	(薬剤の支給含む)(円)	県内順位					(入院時食事療養費・入院時生活療養費含む)(円)	県内順位	(老人訪問看護、療養費の支給等)(円)	県内順位				
久留米市	H29	39,416	44,923,363,991	1,139,717	31	0.85%	617,516	36	466,224	18	37,247	37	18,730	20	21.39	36.50	5.36	28,865	12,772	6,949
	H30	40,195	45,587,298,401	1,134,165	29	-0.49%	614,427	43	460,735	20	38,513	37	20,489	16	21.13	35.46	5.40	29,081	12,994	7,137
	R1	41,006	47,191,318,482	1,150,842	34	1.47%	621,142	42	464,811	21	39,308	39	22,581	15	20.82	34.34	5.44	29,979	13,535	7,227
	R2	41,415	46,689,590,524	1,127,355	28	-2.04%	617,784	34	448,094	19	36,758	38	24,719	8	19.92	31.46	4.68	31,007	14,243	7,858
	R3	41,536	47,543,409,695	1,144,627	32	1.53%	617,166	41	460,113	19	38,924	43	28,423	4	19.36	31.73	4.93	31,876	14,500	7,898
福岡県	H29	656,675	772,811,609,727	1,176,856	/	0.64%	650,337	/	466,209	/	41,685	/	18,626	/	21.84	34.57	6.01	29,776	13,487	6,932
	H30	670,725	790,526,993,543	1,178,616	/	0.15%	657,314	/	458,904	/	43,381	/	19,017	/	21.60	33.72	6.08	30,427	13,607	7,133
	R1	686,114	814,521,245,960	1,187,151	/	0.72%	660,636	/	462,360	/	44,096	/	20,059	/	21.26	32.90	6.12	31,076	14,054	7,203
	R2	692,855	788,747,608,275	1,138,402	/	-4.11%	638,438	/	439,848	/	40,570	/	19,546	/	20.27	29.29	5.25	31,490	15,016	7,734
	R3	697,093	817,761,454,390	1,173,102	/	3.05%	653,317	/	454,104	/	43,968	/	21,712	/	20.11	30.03	5.59	32,488	15,120	7,861

- * 第三者行為等の収入額を除く
- * 3月～2月診療ベース
- * 県内順位は60市町村中
- * 久留米市の1人あたり医療費「合計(全体)」は医療・歯科・その他それぞれで算出した1人当たりの医療費を合計したもの
- * 福岡県の1人あたり医療費「合計(全体)」は総医療費を平均被保険者で除したもの



(4) 保険料の賦課内容

(令和4年4月1日現在)

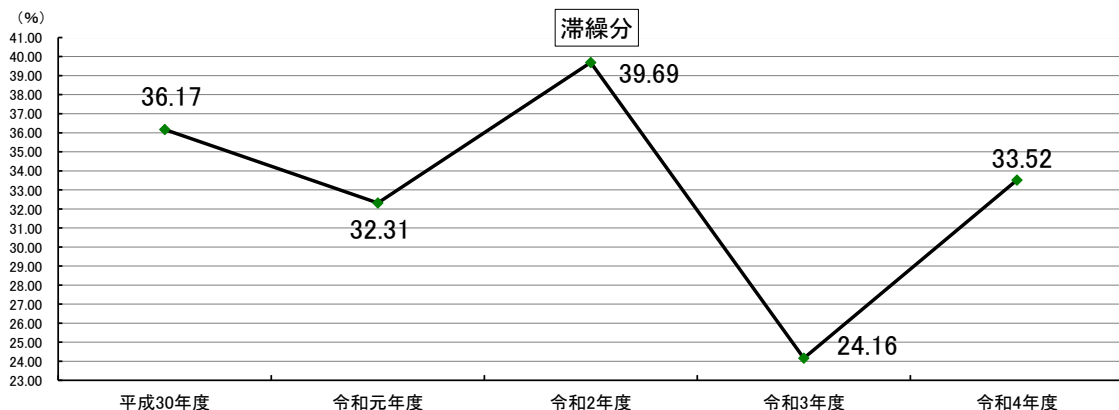
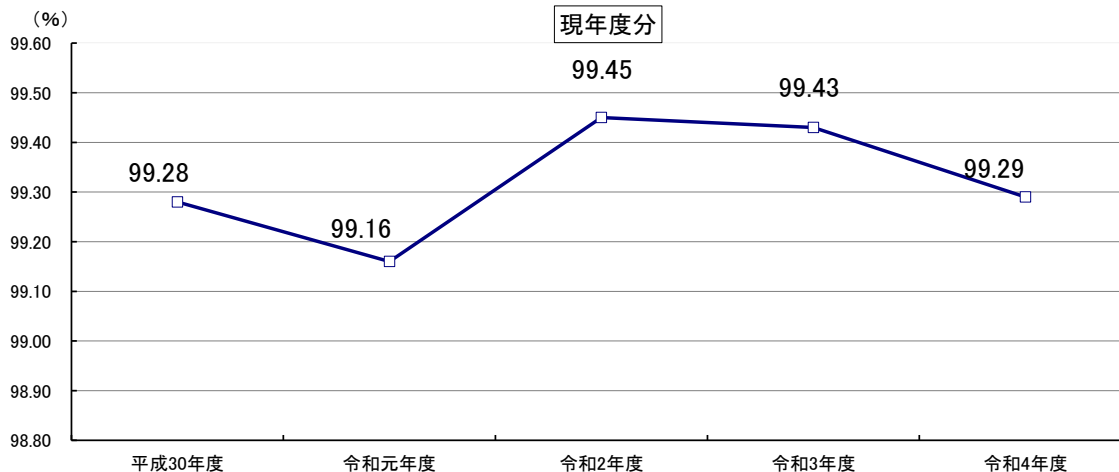
税・料区分	料	
賦課方式	2方式	(所得割額・均等割額の合計)
賦課期日	4月1日	
納期限・回数	7月～翌年3月の各月末日(12月は25日)の9回	
所得割算定方式	旧ただし書き方式 (総所得金額を基本に算定する方式)	

(5) 収納状況

(単位:円)

	年度	調定額	収納額	還付未済額	不納欠損額	未収額	収納率(%)
		A	B	(別掲)	C	A-B-C	B/A
現年度	H30	3,067,453,400	3,045,467,689	9,379,720	0	21,985,711	99.28
	R1	3,187,062,010	3,160,340,230	14,251,460	0	26,721,780	99.16
	R2	3,261,376,120	3,243,601,190	11,618,800	0	17,774,930	99.45
	R3	3,292,285,740	3,273,459,690	18,826,050	0	18,826,050	99.43
	R4	3,496,225,390	3,471,616,480	14,326,450	0	24,608,910	99.29
滞繰分	H30	44,059,800	15,935,900	54,540	7,511,700	20,612,200	36.17
	R1	42,597,911	13,762,790	86,730	7,883,590	20,951,531	32.31
	R2	47,519,491	18,860,340	62,560	9,250,280	19,408,871	39.69
	R3	37,149,701	8,976,800	15,118,891	13,054,010	15,118,891	24.16
	R4	33,807,111	11,333,224	23,970	6,910,890	15,562,997	33.52
合計	H30	3,111,513,200	3,061,403,589	9,434,260	7,511,700	42,597,911	98.39
	R1	3,229,659,921	3,174,103,020	14,338,190	7,883,590	47,673,311	98.28
	R2	3,308,895,611	3,262,461,530	11,681,360	9,250,280	37,183,801	98.60
	R3	3,329,435,441	3,282,436,490	33,944,941	13,054,010	33,944,941	98.59
	R4	3,530,032,501	3,482,949,704	14,350,420	6,910,890	40,171,907	98.67

収納率の推移



(6) 後期高齢者医療事業特別会計収支状況

(単位:円)

項目		年度	H30	R1	R2	R3	R4
保険料	現年度賦課分		3,054,847,409	3,174,591,690	3,255,219,990	3,284,789,730	3,485,942,930
	滞納繰越分		15,990,440	13,849,520	18,922,900	8,979,800	11,357,194
	小計		3,070,837,849	3,188,441,210	3,274,142,890	3,293,769,530	3,497,300,124
	総務手数料		200	1,800	1,000	1,600	1,600
	督促手数料		0	0	0	0	0
	国庫支出金		-	-	-	-	-
歳入	一般会計繰入金	広域連合事務費負担金	66,787,484	56,981,326	72,075,401	84,330,989	93,926,867
		特別会計事務費	105,703,526	193,751,896	101,707,894	91,611,823	85,710,790
		保険基盤安定負担金	920,509,732	912,496,721	929,714,116	936,134,731	978,648,084
		保健事業調整分	-	-	-	-1,108,393	1,439,451
		小計	1,093,000,742	1,163,229,943	1,103,497,411	1,110,969,150	1,159,725,192
	繰越金		120,858,110	134,472,613	100,480,440	93,964,490	100,742,570
	保健事業受託事業収入		0	0	12,001,991	13,051,827	9,911,635
	その他の収入 ※1		9,461,743	1,358,705	1,455,844	7,909,870	22,112,174
	歳入合計		4,294,158,644	4,487,504,271	4,491,579,576	4,519,666,467	4,789,793,295

※1 その他の収入は、延滞金、過料、雑入等

歳出	一般管理費	一般管理費	66,696,550	149,952,735	58,177,314	56,711,535	64,533,185
		総務管理費一般人件費	33,697,139	32,926,923	30,658,340	31,483,862	31,863,607
		小計	100,393,689	182,879,658	88,835,654	88,195,397	96,396,792
	徴收費		10,448,690	11,528,143	11,287,982	10,941,126	10,983,297
広域連合高齢者付医療	保険料負担金	保険料負担金	3,052,057,006	3,215,970,063	3,268,500,580	3,278,370,440	3,475,247,704
		事務費負担金	66,787,484	56,981,326	72,075,401	84,330,989	93,926,867
		保険基盤安定負担金	920,509,732	912,496,721	929,714,116	936,134,731	978,648,084
		小計	4,039,354,222	4,185,448,110	4,270,290,097	4,298,836,160	4,547,822,655
	保健事業費		0	0	14,324,973	11,943,434	11,351,086
	償還金及び還付加算金		9,489,430	7,167,920	12,876,380	9,007,780	9,366,840
	予備費		0	0	0	0	0
	歳出合計		4,159,686,031	4,387,023,831	4,397,615,086	4,418,923,897	4,675,920,670
収支差引			134,472,613	100,480,440	93,964,490	100,742,570	113,872,625

(7) 一般会計

①はり、灸及びあん摩マッサージ施術料負担金

(単位:円)

年度	H30	R1	R2	R3	R4
件数	22,210	25,003	22,269	17,423	17,409
金額	22,210,000	25,003,000	22,252,900	14,288,800	13,916,000

* 市内の後期高齢者に対して、「高齢者はり・きゆう・マッサージ施術料助成事業」として助成を実施しています。

②後期高齢者医療療養給付費負担金

(単位:円)

年度	H30	R1	R2	R3	R4
負担金	3,232,653,871	3,449,596,510	3,450,596,593	3,547,478,000	3,750,374,000
対前年度比	0.989	1.067	1.000	1.028	1.057

* 当該年度における後期高齢者医療制度の被保険者に係る負担対象額(療養の給付等の費用から現役並み所得者に対する療養の給付等の費用を除いたもの)の12分の1に相当する額を市の一般会計から負担しています。