

(1) 療養諸費費用負担区分

令和4年度

(単位:円)

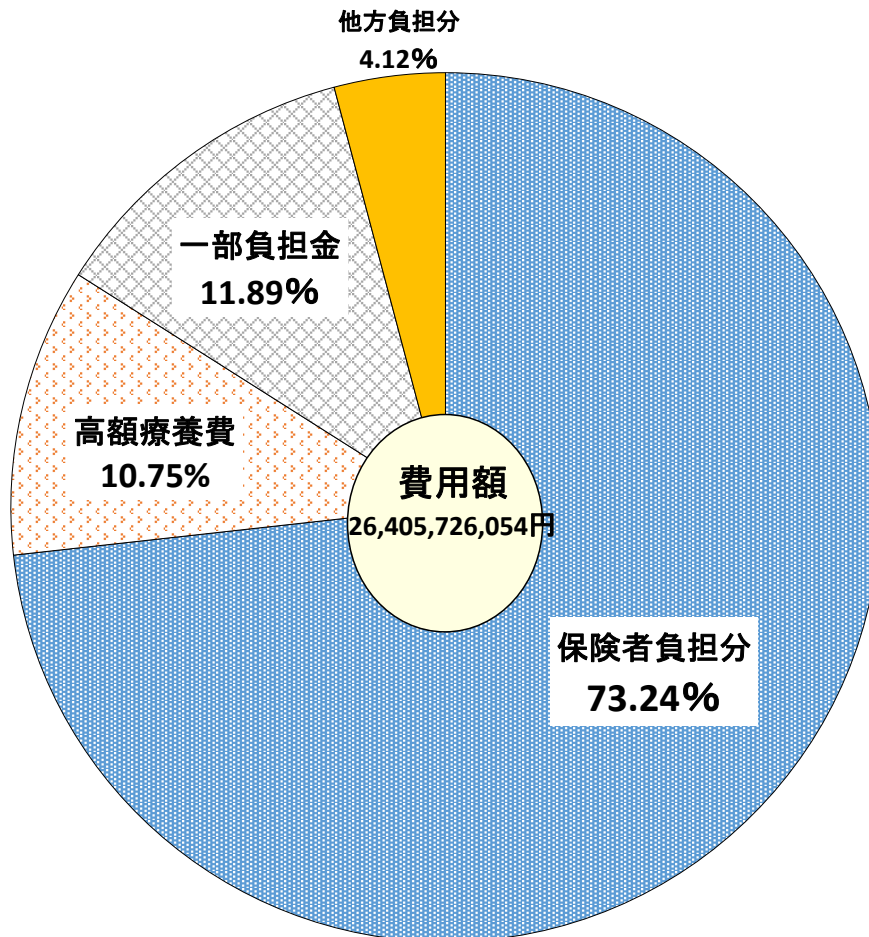
	療養諸費合計	療養諸費費用額負担区分			
	費用額	保険者負担分	高額療養費※1	一部負担金	他法負担分
一般被保険者分	26,405,742,864	19,340,088,781	2,838,087,194	3,138,536,421	1,089,030,468
退職被保険者等分	-16,810	-11,767	-25,223	21,512	-1,332
合計	26,405,726,054	19,340,077,014	2,838,061,971	3,138,557,933	1,089,029,136

* 第三者行為等の収入額を除く。

* 高額療養費には高額介護合算療養費を含む。

* 退職被保険者等分は資格喪失による過誤調整の結果、金額がマイナスとなっている。

療養諸費費用負担区分の割合



(2) 療養諸費費用額


	年度	療養の給付			療養費等			療養諸費		
		件数(件)	費用額(円)	前年比	件数(件)	費用額(円)	前年比	件数(件)	費用額(円)	前年比
一般	H30	1,153,142	26,318,549,364	0.986	33,495	287,263,186	0.926	1,186,637	26,605,812,550	0.985
	R1	1,145,109	26,723,555,987	1.015	33,223	283,804,026	0.988	1,178,332	27,007,360,013	1.015
	R2	1,064,401	25,938,818,544	0.971	27,603	238,331,706	0.840	1,092,004	26,177,150,250	0.969
	R3	1,118,550	26,341,432,197	1.016	28,763	250,126,715	1.049	1,147,313	26,591,558,912	1.016
	R4	1,126,624	26,148,528,785	0.993	28,355	257,214,079	1.028	1,154,979	26,405,742,864	0.993
退職	H30	6,784	166,028,626	0.376	260	2,109,844	0.485	7,044	168,138,470	0.377
	R1	1,197	19,959,640	0.120	73	442,762	0.210	1,270	20,402,402	0.121
	R2	9	-59,110	-0.003	2	13,886	0.031	1,270	-45,224	-0.002
	R3	-5	-195,029	3	0	0	0	-5	-195,029	4
	R4	-1	-16,810	0	0	-25,223	0	-1	-42,033	0
合計	H30	1,159,926	26,484,577,990	0.976	33,755	289,373,030	0.920	1,193,681	26,773,951,020	0.976
	R1	1,146,306	26,743,515,627	1.010	33,296	284,246,788	0.982	1,179,602	27,027,762,415	1.009
	R2	1,064,410	25,938,759,434	0.970	27,605	238,345,592	0.839	1,093,274	26,177,105,026	0.969
	R3	1,118,545	26,341,237,168	1.016	28,763	250,126,715	1.049	1,147,308	26,591,363,883	1.016
	R4	1,126,623	26,148,511,975	0.993	28,355	257,188,856	1.028	1,154,978	26,405,700,831	0.993

* 第三者行為等の収入額を除く。

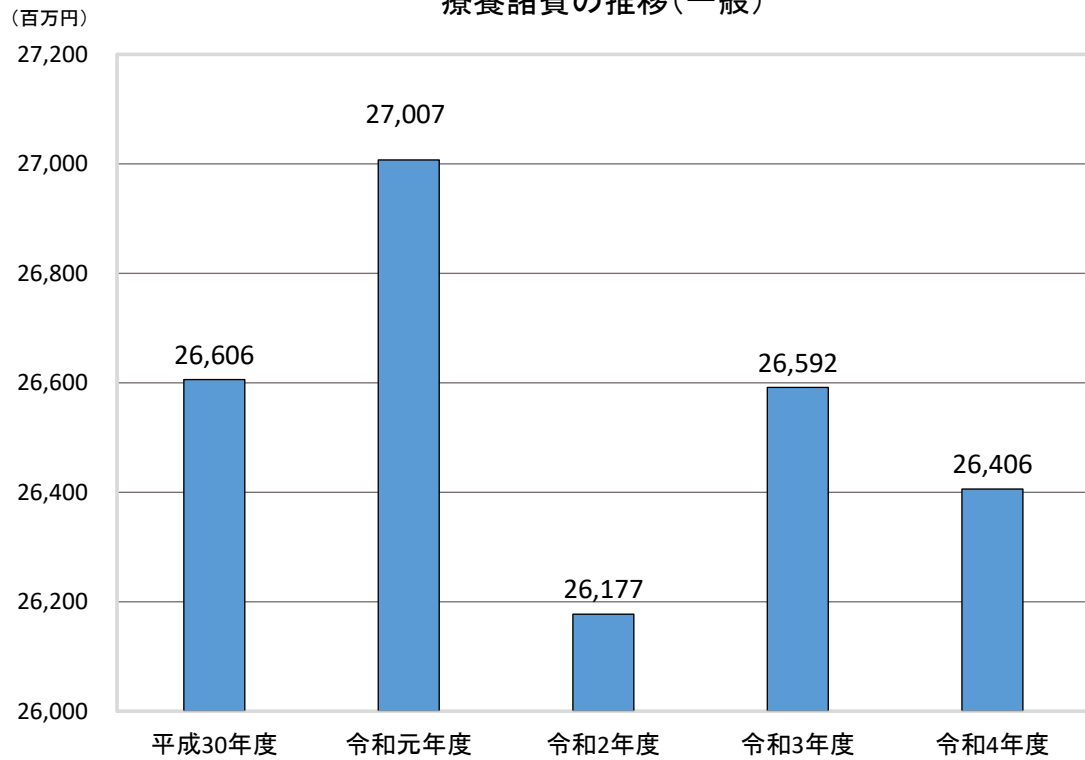
* 療養の給付は3月～2月ベース、療養費等は4月～3月ベース

* 退職被保険者等分は資格喪失による過誤調整の結果、金額がマイナスとなっている。

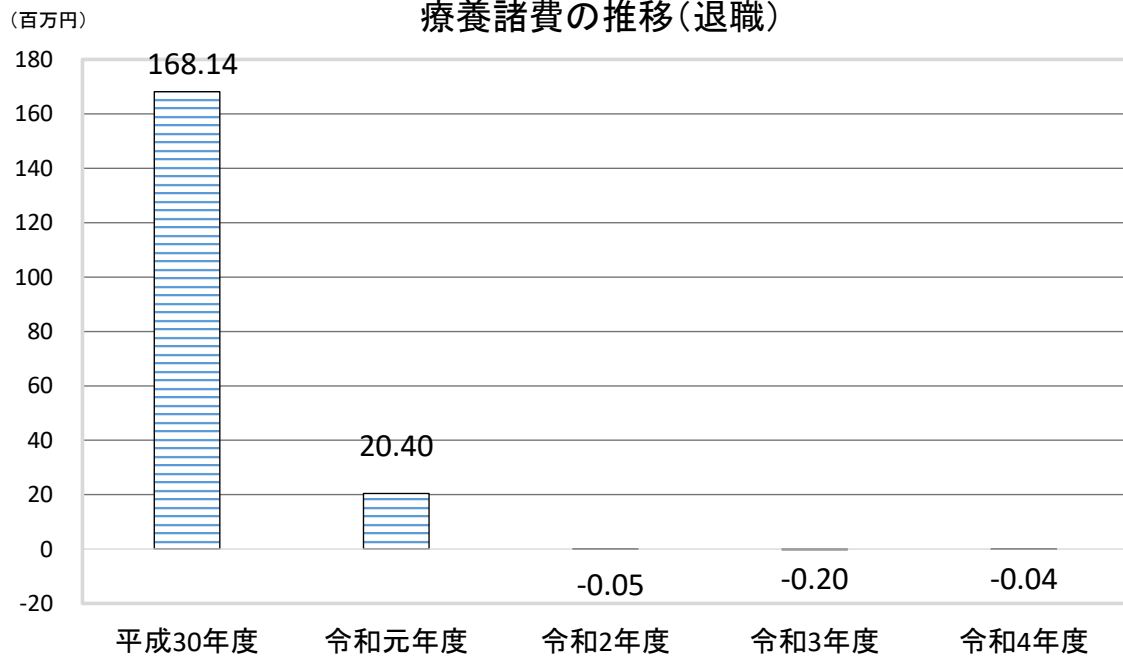
療養諸費費用額 構成比の推移



療養諸費の推移(一般)



療養諸費の推移(退職)



* 退職被保険者等分は資格喪失による過誤調整の結果、金額がマイナスとなっている。

(3) 療養諸費費用負担区分

	年度	件数(件)	費用額(円)	療養諸費費用額負担区分		
				保険者負担分(円)	一部負担金(円)	他法負担分(円)
一般	H30	1,186,637	26,605,812,550	19,335,550,041	6,276,069,206	994,193,303
	R1	1,178,332	27,007,360,013	19,665,864,178	6,401,471,554	940,024,281
	R2	1,092,004	26,177,150,250	19,109,182,535	6,149,320,074	918,647,641
	R3	1,147,313	26,591,558,912	19,466,443,360	6,127,730,526	997,385,026
	R4	1,154,979	26,405,742,864	19,340,088,781	5,976,623,615	1,089,030,468
退職	H30	7,044	168,138,470	116,749,492	45,167,219	6,221,759
	R1	1,270	20,402,402	14,257,703	5,877,479	267,220
	R2	11	-45,224	-31,657	-13,567	0
	R3	-5	-195,029	-136,520	-59,841	1,332
	R4	-1	-16,810	-11,767	-3,711	-1,332
合計	H30	1,193,681	26,773,951,020	19,452,299,533	6,321,236,425	1,000,415,062
	R1	1,179,602	27,027,762,415	19,680,121,881	6,407,349,033	940,291,501
	R2	1,092,015	26,177,105,026	19,109,150,878	6,149,306,507	918,647,641
	R3	1,147,308	26,591,363,883	19,466,306,840	6,127,670,685	997,386,358
	R4	1,154,978	26,405,726,054	19,340,077,014	5,976,619,904	1,089,029,136

* 第三者行為等の収入額を除く。

* 療養の給付は3月～2月ベース、療養費等は4月～3月ベース

* 退職被保険者等分は資格喪失による過誤調整の結果、金額がマイナスとなっている。

(4) 療養の給付費用負担区分

	年度	件数(件)	費用額(円)	費用額負担区分		
				保険者負担分(円)	一部負担金(円)	他法負担分(円)
一般	H30	1,153,142	26,318,549,364	19,126,974,280	6,208,485,695	983,089,389
	R1	1,145,109	26,723,555,987	19,459,155,718	6,335,709,667	928,690,602
	R2	1,064,401	25,938,818,544	18,394,420,719	6,091,612,987	912,784,838
	R3	1,118,550	26,341,432,197	19,282,844,612	6,066,875,335	991,712,250
	R4	1,126,624	26,148,528,785	19,151,754,713	5,914,005,248	1,082,768,824
退職	H30	6,784	166,028,626	115,268,154	44,539,774	6,220,698
	R1	1,197	19,959,640	13,947,786	5,754,086	257,768
	R2	9	-59,110	-41,377	-17,733	0
	R3	-5	-195,029	-136,520	-59,841	1,332
	R4	-1	-16,810	-11,767	-3,711	-1,332
合計	H30	1,159,926	26,484,577,990	19,242,242,434	6,253,025,469	989,310,087
	R1	1,146,306	26,743,515,627	19,473,103,504	6,341,463,753	928,948,370
	R2	1,064,410	25,938,759,434	18,394,379,342	6,091,595,254	912,784,838
	R3	1,118,545	26,341,237,168	19,282,708,092	6,066,815,494	991,713,582
	R4	1,126,623	26,148,511,975	19,151,742,946	5,914,001,537	1,082,767,492

* 第三者行為等の収入額を除く。

* 3月～2月ベース

* 退職被保険者等分は資格喪失による過誤調整の結果、金額がマイナスとなっている。

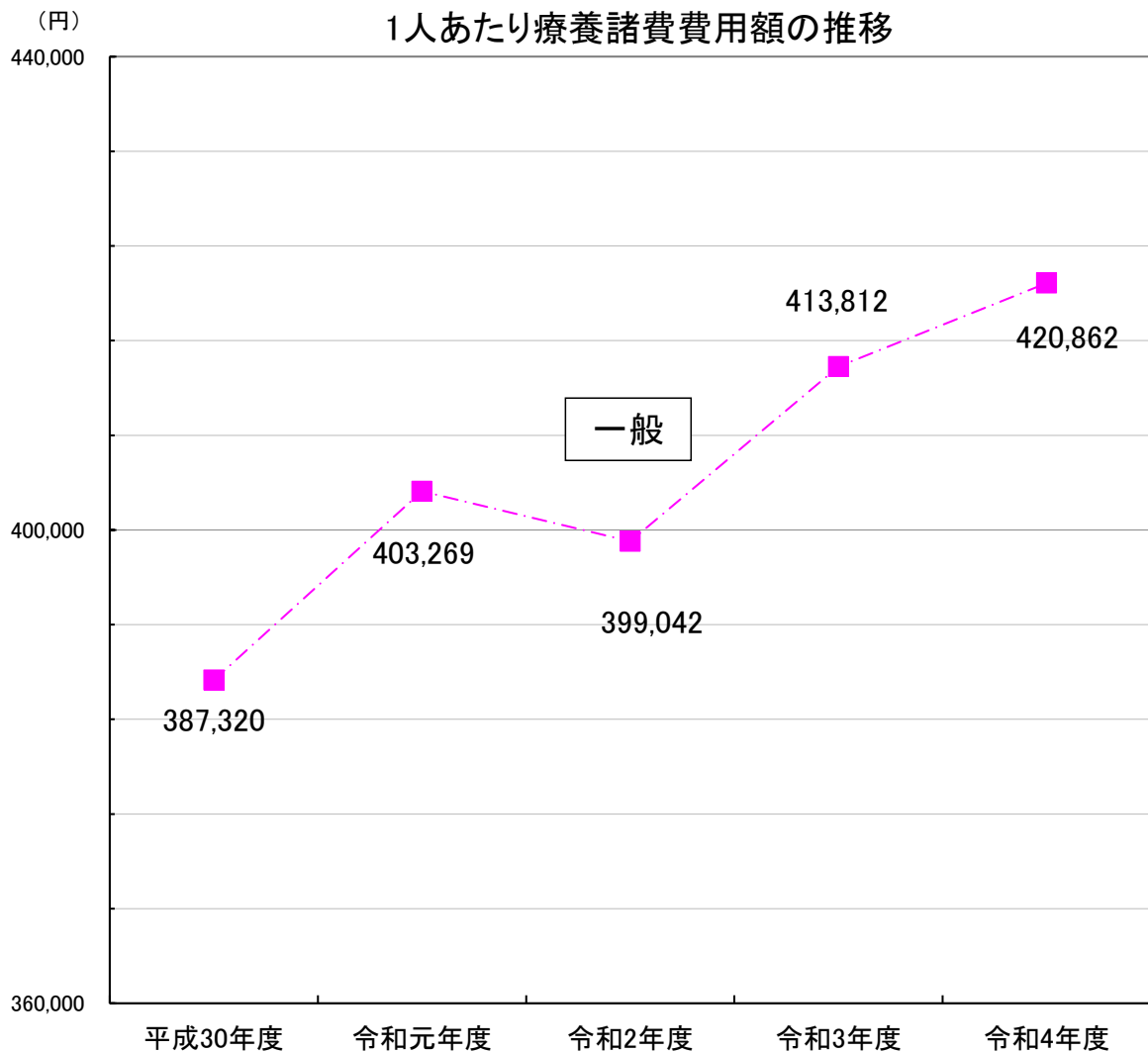
(5) 1人あたり療養諸費費用額

年度	一般被保険者		退職被保険者等		合計	
	(円)	対前年度比	(円)	対前年度比	(円)	対前年度比
H30	387,320	1.014	467,051	1.006	387,736	1.012
R1	403,269	1.041	304,513	0.652	403,171	1.040
R2	399,042	0.990	-45,224	-0.149	399,035	0.990
R3	413,812	1.037	-	-	413,809	1.037
R4	420,862	1.017	-	-	420,862	1.017

* 第三者行為等の収入額を除く。

* 療養の給付は3月～2月ベース、療養費等は4月～3月ベース

* 退職被保険者等分は資格喪失による過誤調整の結果、金額がマイナスとなっている。



* 退職被保険者等分は金額がマイナスとなっているため記載していない。

(6) 療養諸費給付率

給付率は、医療費に対する保険者負担割合のこと。

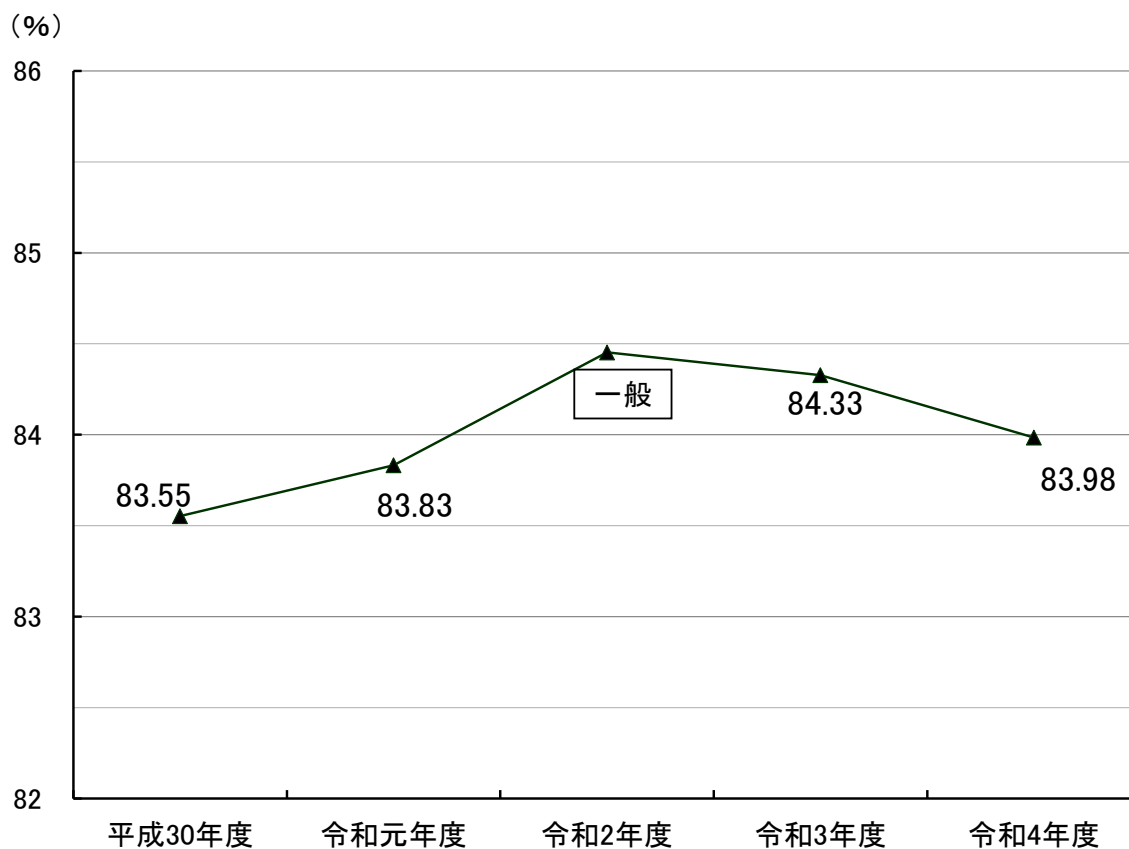
$$\text{給付率(\%)} = \frac{\text{保険者負担額} + \text{高額療養費}}{\text{費用額}} \times 100$$

(単位: %)

年度	一般被保険者	退職被保険者等	合計
H30	83.55	84.47	83.56
R1	83.83	81.60	83.83
R2	84.45	93.35	84.45
R3	84.33	70.00	84.33
R4	83.98	220.05	83.98

* 第三者行為等の収入額を除く。

* 療養の給付は3月～2月ベース、療養費等は4月～3月ベース



* 退職被保険者等分は資格喪失による過誤調整の結果、金額がマイナスとなっている項目があるため記載していない。

(7) 療養の給付内訳

年 度	診 療 費													調 剤			食事療養・生活療養			訪 問 看 護			合 計				
	入 院			入 院 外			歯 科			小 計				件数	枚数	費用額(円)	件数	回数	費用額(円)	件数	日数	費用額(円)	件数 ※1	日数 ※2	費用額(円)	伸び率	
	件数	日数	費用額(円)	件数	日数	費用額(円)	件数	日数	費用額(円)	件数	日数	費用額(円)	伸び率														
般	H30	19,859	356,750	10,881,286,652	611,248	1,049,049	8,940,939,633	130,958	272,877	1,786,239,450	762,065	1,678,676	21,608,465,735	0.992	387,618	502,343	3,804,393,970	19,148	966,762	642,821,189	3,459	23,493	262,868,470	1,153,142	1,702,169	26,318,549,364	0.986
	R1	19,792	354,562	11,063,054,848	600,924	1,010,698	9,013,440,068	132,984	267,564	1,777,606,254	753,700	1,632,824	21,854,101,170	1.011	386,886	494,346	3,898,737,454	19,101	961,806	637,773,913	4,523	30,567	332,943,450	1,145,109	1,663,391	26,723,555,987	1.015
	R2	18,821	339,464	10,869,670,968	551,281	910,409	8,321,593,328	119,286	238,579	1,748,415,990	689,388	1,488,452	20,939,680,286	0.958	369,024	458,755	3,960,885,059	17,981	933,799	622,308,244	5,989	37,997	415,944,955	1,064,401	1,526,449	25,938,818,544	0.971
	R3	17,688	324,875	10,599,991,694	572,972	946,331	8,526,360,734	128,182	247,953	1,832,865,290	718,842	1,519,159	20,959,217,718	1.001	392,841	486,322	4,294,665,343	17,319	895,569	596,280,716	6,867	45,496	491,268,420	1,118,550	1,564,655	26,341,432,197	1.016
	R4	17,027	309,099	10,194,337,975	574,137	929,955	8,688,561,212	128,439	238,737	1,819,993,600	719,603	1,477,791	20,702,892,787	0.988	399,637	489,291	4,350,210,989	16,382	849,463	565,275,384	7,384	48,974	530,149,625	1,126,624	1,526,765	26,148,528,785	0.993
退 職	H30	119	2,060	61,858,110	3,615	6,338	61,905,750	821	1,896	10,919,750	4,555	10,294	134,683,610	0.374	2,204	2,893	23,155,080	116	5,669	3,767,916	25	308	4,422,020	6,784	10,602	166,028,626	0.376
	R1	11	90	7,940,120	653	1,149	6,860,610	152	341	2,037,040	816	1,580	16,837,770	0.125	381	477	2,977,610	11	219	144,260	0	0	0	1,197	1,580	19,959,640	0.120
	R2	0	0	-35,200	3	2	-58,540	1	1	10,750	4	3	-82,990	-0.005	5	5	23,880	0	0	0	0	0	0	9	3	-59,110	-0.003
	R3	-3	0	-86,639	-2	1	-108,090	0	0	0	-5	1	-194,729	2.346	0	0	-300	0	0	0	0	0	0	-5	1	-195,029	3.299
	R4	0	0	0	-1	-1	-16,810	0	0	0	-1	-1	-16,810	0.086	0	0	0	0	0	0	0	0	0	-1	-1	-16,810	0.086
合 計	H30	19,978	358,810	10,943,144,762	614,863	1,055,387	9,002,845,383	131,779	274,773	1,797,159,200	766,620	1,688,970	21,743,149,345	0.982	389,822	505,236	3,827,549,050	19,264	972,431	646,589,105	3,484	23,801	267,290,490	1,159,926	1,712,771	26,484,577,990	0.976
	R1	19,803	354,652	11,070,994,968	601,577	1,011,847	9,020,300,678	133,136	267,905	1,779,643,294	754,516	1,634,404	21,870,938,940	1.006	387,267	494,823	3,901,715,064	19,112	962,025	637,918,173	4,523	30,567	332,943,450	1,146,306	1,664,971	26,743,515,627	1.010
	R2	18,821	339,464	10,869,635,768	551,284	910,411	8,321,534,788	119,287	238,580	1,748,426,740	689,392	1,488,455	20,939,597,296	0.957	369,029	458,760	3,960,908,939	17,981	933,799	622,308,244	5,989	37,997	415,944,955	1,064,410	1,526,452	25,938,759,434	0.970
	R3	17,685	324,875	10,599,905,055	572,970	946,332	8,526,252,644	128,182	247,953	1,832,865,290	718,837	1,519,160	20,959,022,989	1.001	392,841	486,322	4,294,665,043	17,319	895,569	596,280,716	6,867	45,496	491,268,420	1,118,545	1,564,656	26,341,237,168	1.016
	R4	17,027	309,099	10,194,337,975	574,136	929,954	8,688,544,402	128,439	238,737	1,819,993,600	719,602	1,477,790	20,702,875,977	0.988	399,637	489,291	4,350,210,989	16,382	849,463	565,275,384	7,384	48,974	530,149,625	1,126,623	1,526,764	26,148,511,975	0.993

* 第三者行為等の収入額を除く。

* 3月～2月ベース

* 退職被保険者等分は資格喪失による過誤調整の結果、金額がマイナスとなっている。

※1 件数の合計には、食事療養・生活療養の件数は含んでいない。

※2 日数の合計には、調剤の枚数及び食事療養・生活療養の回数は含んでいない。

(8) 診療費諸率

①1人あたり診療費

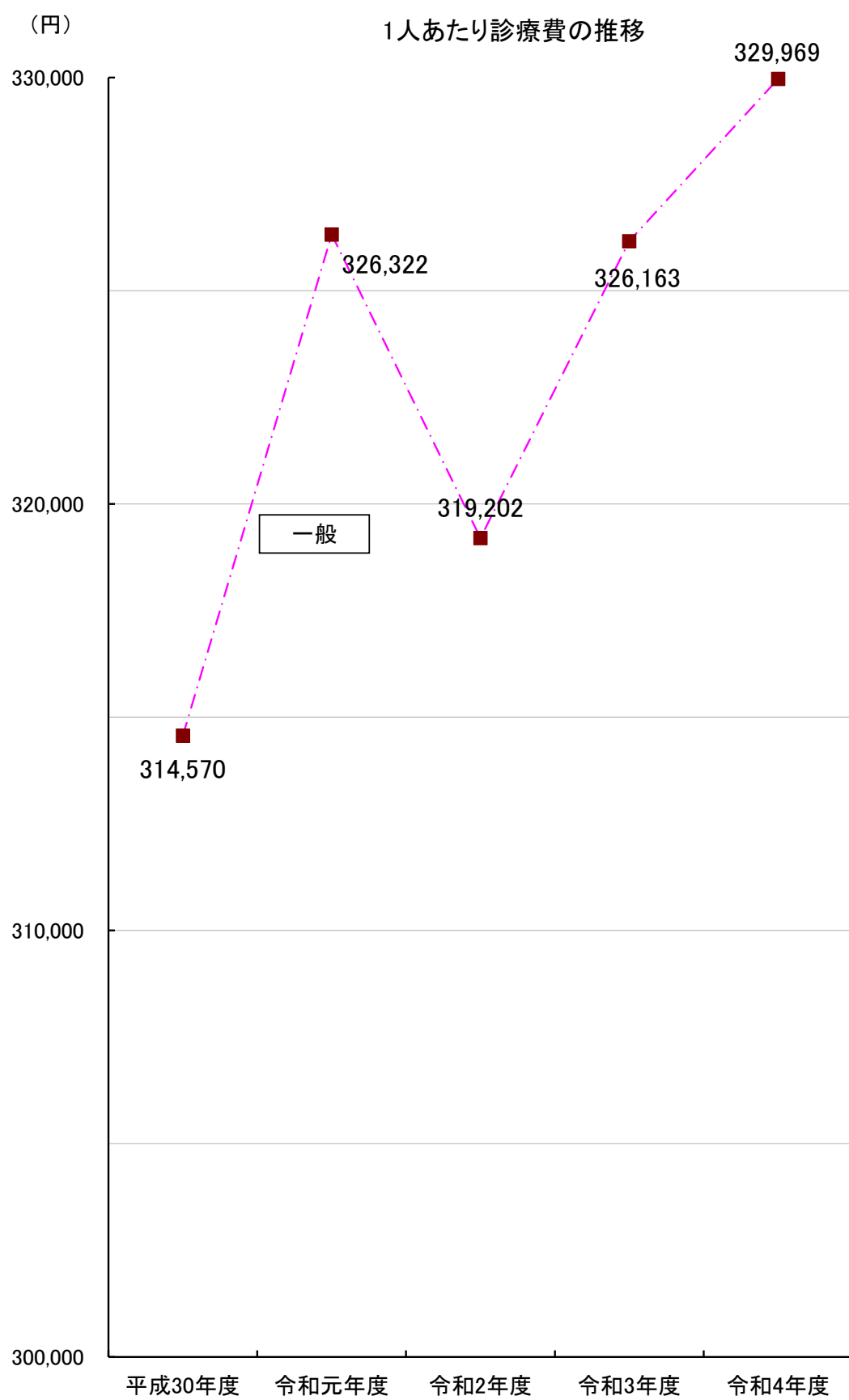
$$1人あたり診療費 = \frac{\text{診療費}}{\text{平均被保険者数}}$$

	年度	一般被保険者		退職被保険者等		合計	
			前年度比		前年度比		前年度比
入院	H30	158,407	1.023	171,828	1.075	158,477	1.023
	R1	165,192	1.043	118,509	0.690	165,145	1.042
	R2	165,696	1.003	-35,200	-0.297	165,693	1.003
	R3	164,955	0.996	-	-	164,953	0.996
	R4	162,480	0.985	-	-	162,480	0.985
入院外	H30	130,160	1.018	171,960	0.919	130,378	1.013
	R1	134,587	1.034	102,397	0.595	134,555	1.032
	R2	126,854	0.943	-58,540	-0.572	126,851	0.943
	R3	132,685	1.046	-	-	132,684	1.046
	R4	138,481	1.044	-	-	138,481	1.044
歯科	H30	26,004	1.014	30,333	1.083	26,026	1.014
	R1	26,543	1.021	30,404	1.002	26,547	1.020
	R2	26,653	1.004	10,750	0.354	26,652	1.004
	R3	28,523	1.070	-	-	28,523	1.070
	R4	29,008	1.017	-	-	29,008	1.017
合計	H30	314,570	1.020	374,121	0.998	314,881	1.018
	R1	326,322	1.037	251,310	0.672	326,247	1.036
	R2	319,202	0.978	-82,990	-0.330	319,196	0.978
	R3	326,163	1.022	-	-	326,160	1.022
	R4	329,969	1.012	-	-	329,968	1.012

* 第三者行為等の収入額を除く。

* 3月～2月ベース

* 退職被保険者等分は資格喪失による過誤調整の結果、金額がマイナスとなっている。



* 退職被保険者等分は金額がマイナスとなっているため記載していない。

②1件あたり診療費

$$1\text{件あたり診療費} = \frac{\text{診療費}}{\text{件数}}$$

	年度	一般被保険者		退職被保険者等		合計	
			前年度比		前年度比		前年度比
入院	H30	547,927	1.021	519,816	0.929	547,760	1.020
	R1	558,966	1.020	721,829	1.389	559,056	1.021
	R2	577,529	1.033	-	-	577,527	1.033
	R3	599,276	1.038	-	-	599,373	1.038
	R4	598,716	0.999	-	-	598,716	0.999
入院外	H30	14,627	1.006	17,125	0.871	14,642	1.002
	R1	14,999	1.025	10,506	0.614	14,994	1.024
	R2	15,095	1.006	-19,513	-1.857	15,095	1.007
	R3	14,881	0.986	-54,045	2.770	14,881	0.986
	R4	15,133	1.017	-16,810	0.311	15,133	1.017
歯科	H30	13,640	0.996	13,301	1.024	13,638	0.996
	R1	13,367	0.980	13,402	1.008	13,367	0.980
	R2	14,657	1.097	10,750	0.802	14,657	1.097
	R3	14,299	0.976	-	-	14,299	0.976
	R4	14,170	0.991	-	-	14,170	0.991
合計	H30	28,355	1.007	29,568	0.943	28,362	1.006
	R1	28,996	1.023	20,635	0.698	28,987	1.022
	R2	30,374	1.048	-20,748	-1.005	30,374	1.048
	R3	29,157	0.960	-38,946	1.877	29,157	0.960
	R4	28,770	0.987	-16,810	0.432	28,770	0.987

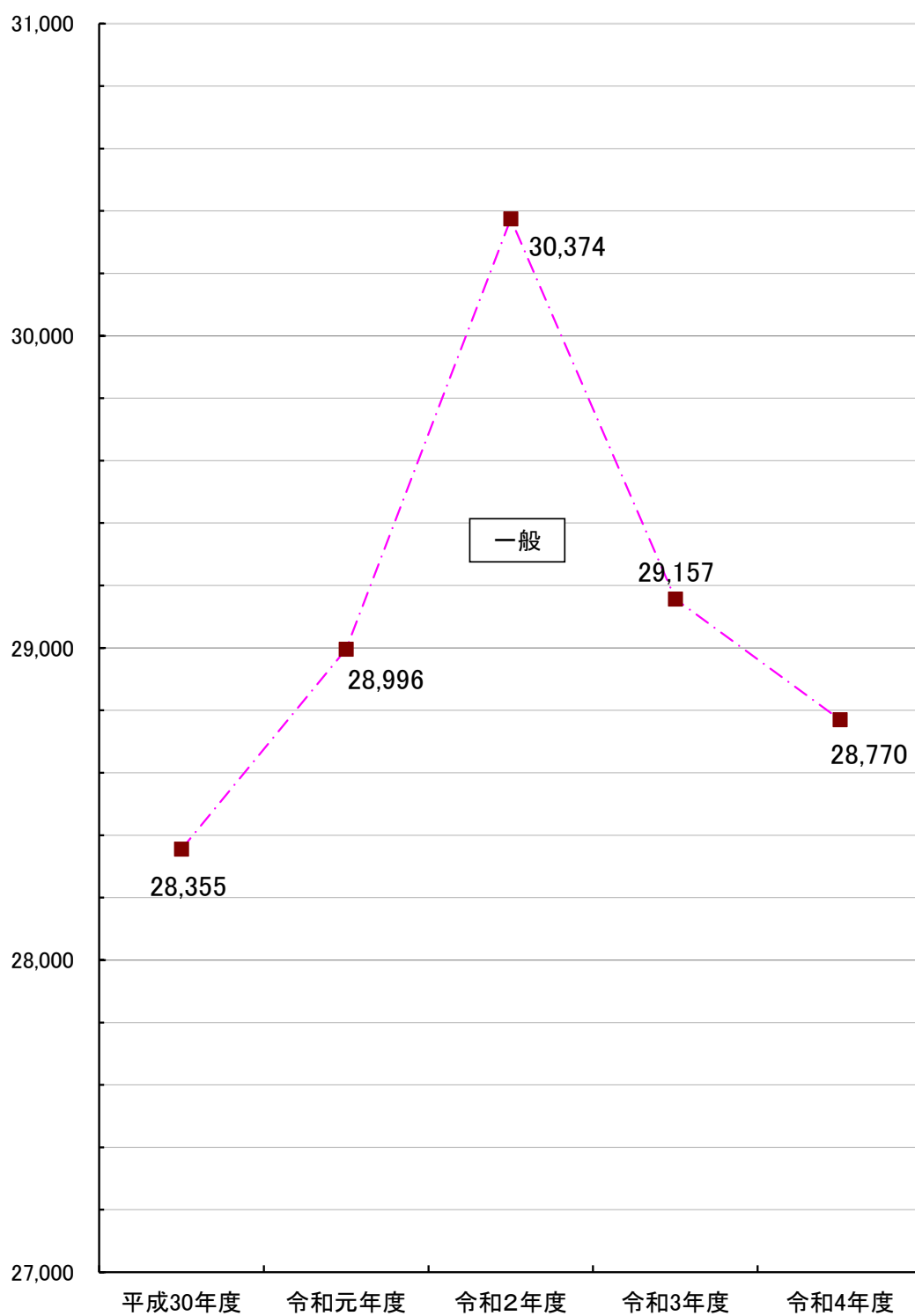
* 第三者行為等の収入額を除く。

* 3月～2月ベース

* 退職被保険者等分は資格喪失による過誤調整の結果、金額がマイナスとなっている。

(円)

1件あたり診療費の推移



* 退職被保険者等分は金額がマイナスとなっているため記載していない。

③1日あたり診療費

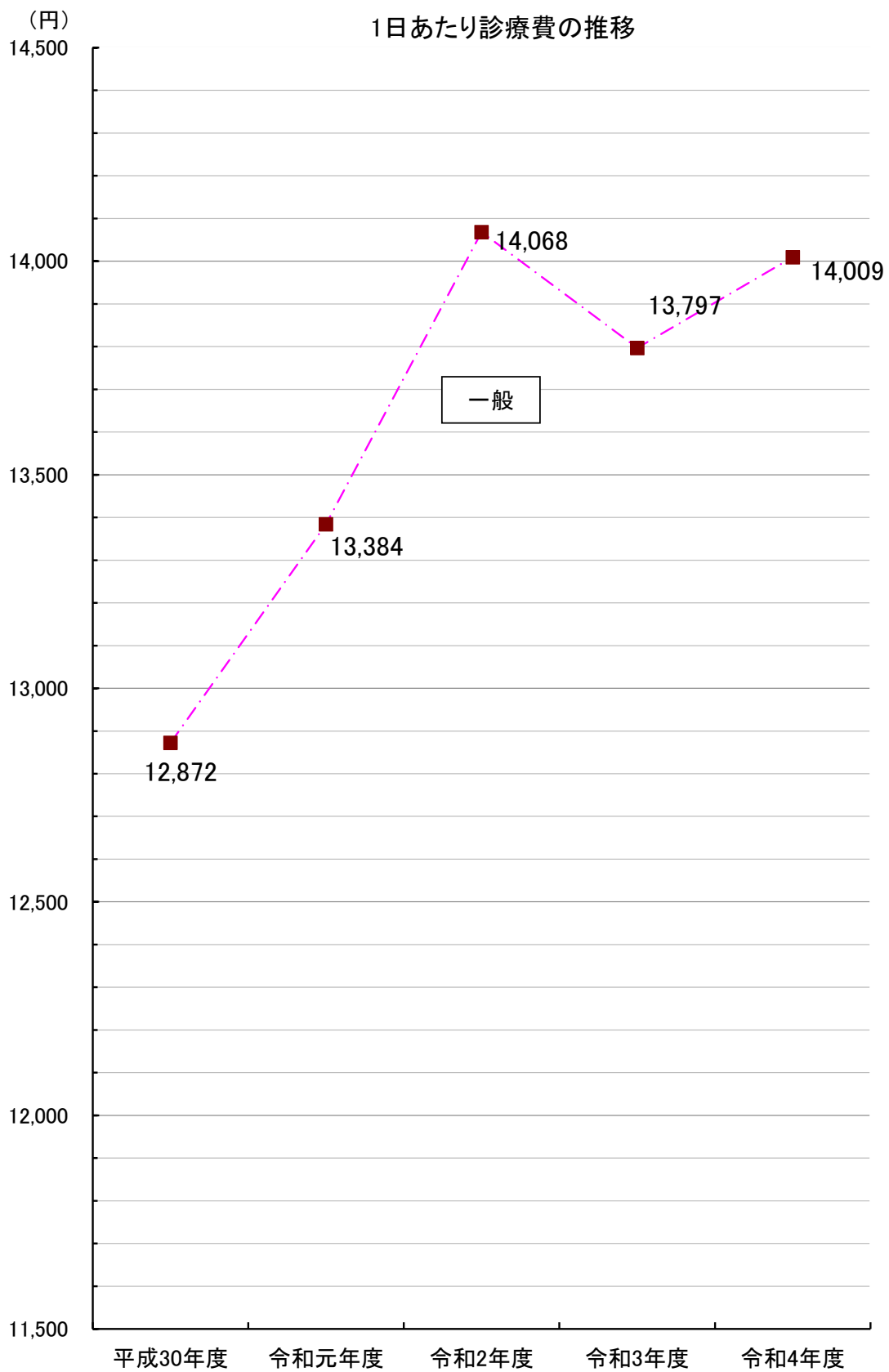
$$1日あたり診療費 = \frac{\text{診療費}}{\text{日数}}$$

	年度	一般被保険者		退職被保険者等		合計	
			前年度比		前年度比		前年度比
入院	H30	30,501	1.024	30,028	0.913	30,498	1.023
	R1	31,202	1.023	88,224	2.938	31,217	1.024
	R2	32,020	1.026	-	-	32,020	1.026
	R3	32,628	1.019	-	-	32,628	1.019
	R4	32,981	1.011	-	-	32,981	1.011
入院外	H30	8,523	1.026	9,767	0.919	8,530	1.022
	R1	8,918	1.046	5,971	0.611	8,915	1.045
	R2	9,140	1.025	-29,270	-4.902	9,140	1.025
	R3	9,010	0.986	-108,090	3.693	9,010	0.986
	R4	9,343	1.037	16,810	-0.156	9,343	1.037
歯科	H30	6,546	1.031	5,759	0.946	6,541	1.030
	R1	6,644	1.015	5,974	1.037	6,643	1.016
	R2	7,328	1.103	10,750	1.800	7,328	1.103
	R3	7,392	1.009	-	-	7,392	1.009
	R4	7,623	1.031	-	-	7,623	1.031
合計	H30	12,872	1.028	13,084	0.944	12,874	1.027
	R1	13,384	1.040	10,657	0.815	13,382	1.039
	R2	14,068	1.051	-27,663	-2.596	14,068	1.051
	R3	13,797	0.981	-194,729	7.039	13,796	0.981
	R4	14,009	1.015	16,810	-0.086	14,009	1.015

* 第三者行為等の収入額を除く。

* 3月～2月ベース

* 退職被保険者等分は資格喪失による過誤調整の結果、金額がマイナスとなっている



* 退職被保険者等分は金額がマイナスとなっているため記載していない。

④1件あたり日数

$$1\text{件あたり日数} = \frac{\text{日数}}{\text{件数}}$$

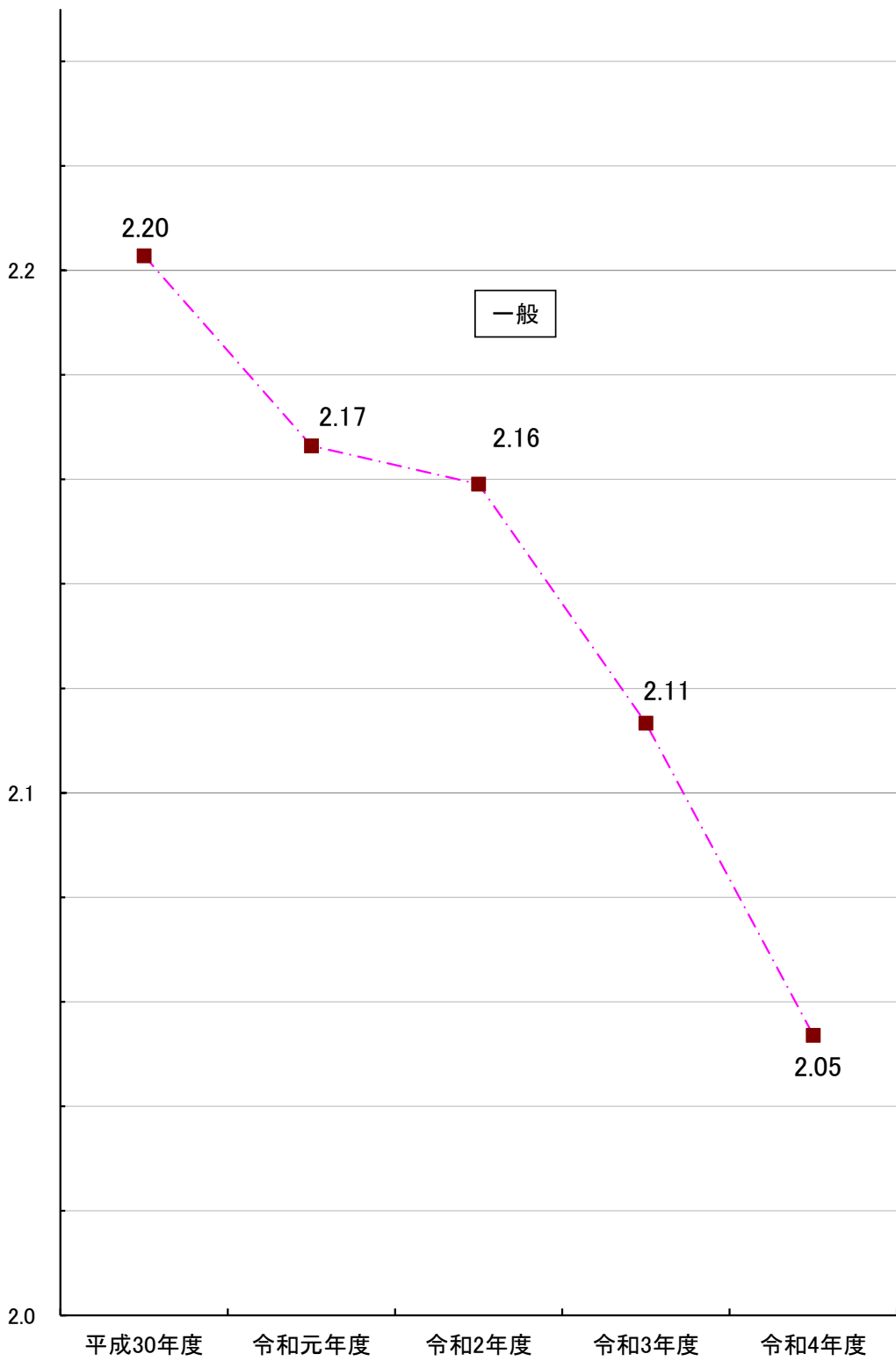
	年度	一般被保険者		退職被保険者等		合計	
			前年度比		前年度比		前年度比
入院	H30	17.96	0.997	17.31	1.017	17.96	0.997
	R1	17.91	0.997	8.18	0.473	17.91	0.997
	R2	18.04	1.007	-	-	18.04	1.007
	R3	18.37	1.018	-	-	18.37	1.018
	R4	18.15	0.988	-	-	18.15	0.988
入院外	H30	1.72	0.981	1.75	0.947	1.72	0.980
	R1	1.68	0.980	1.76	1.004	1.68	0.980
	R2	1.65	0.982	0.67	0.379	1.65	0.982
	R3	1.65	1.000	-0.50	-0.750	1.65	1.000
	R4	1.62	0.981	1.00	-2.000	1.62	0.981
歯科	H30	2.08	0.966	2.31	1.082	2.09	0.967
	R1	2.01	0.966	2.24	0.971	2.01	0.965
	R2	2.00	0.994	1.00	0.446	2.00	0.994
	R3	1.93	0.967	-	-	1.93	0.967
	R4	1.86	0.961	-	-	1.86	0.961
合計	H30	2.20	0.980	2.26	0.998	2.20	0.980
	R1	2.17	0.983	1.94	0.857	2.17	0.983
	R2	2.16	0.997	0.75	0.387	2.16	0.997
	R3	2.11	0.979	-0.20	-0.267	2.11	0.979
	R4	2.05	0.972	1.00	-5.000	2.05	0.972

* 第三者行為等の収入額を除く。

* 3月～2月ベース

1件あたり日数の推移

(日)



* 退職被保険者等分は過誤調整による数値となっているため記載していない。

⑤受診率

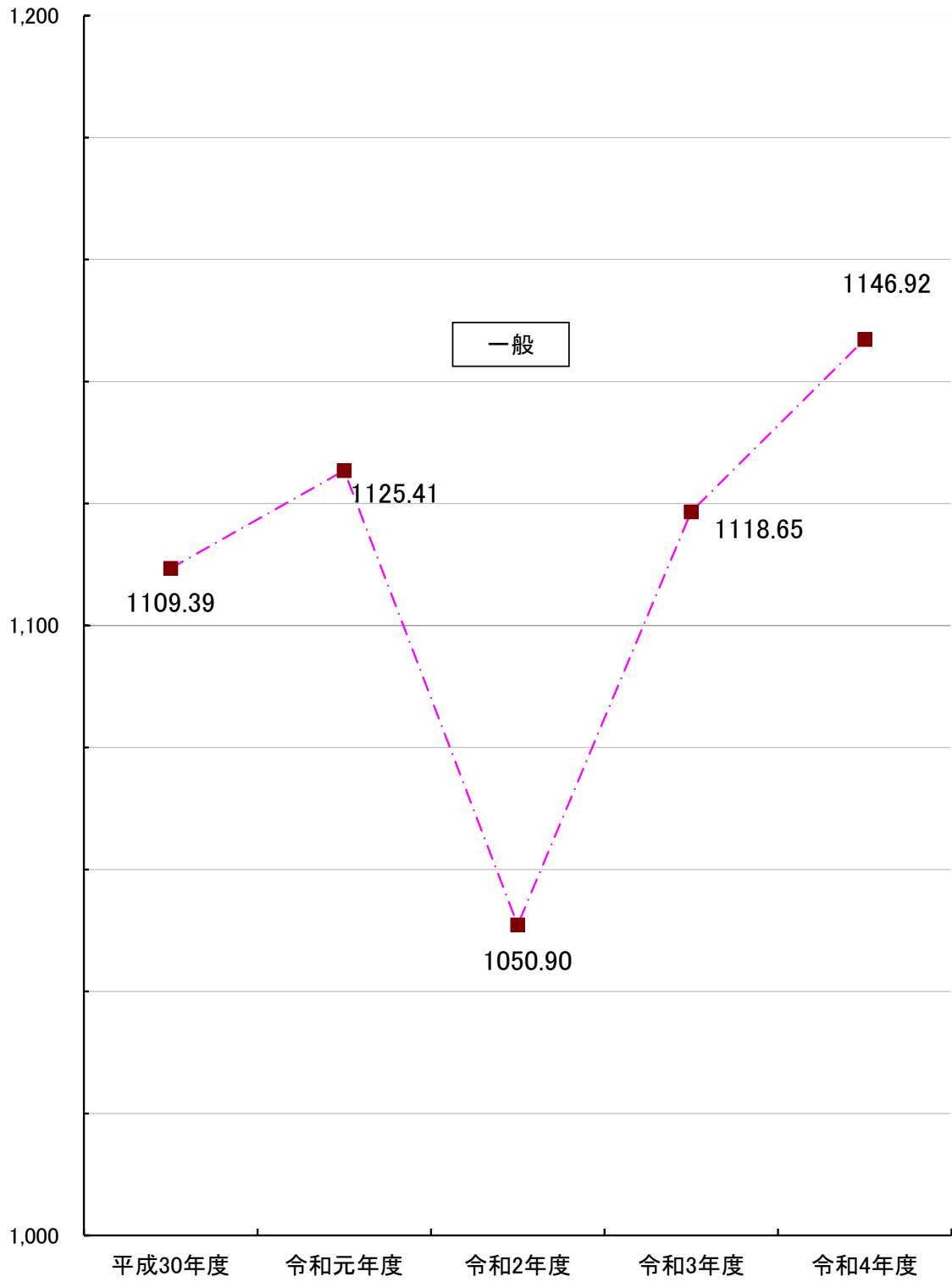
$$100人あたり件数(受診率) = \frac{\text{件数}}{\text{平均被保険者数}} \times 100$$

	年度	一般被保険者		退職被保険者等		合計	
			前年度比		前年度比		前年度比
入院	H30	28.91	1.003	33.06	1.158	28.93	1.004
	R1	29.55	1.022	16.42	0.497	29.54	1.021
	R2	28.69	0.971	0.00	0.000	28.69	0.971
	R3	27.53	0.959	-	-	27.52	0.959
	R4	27.14	0.986	-	-	27.14	0.986
入院外	H30	889.84	1.012	1004.17	1.056	890.43	1.012
	R1	897.29	1.008	974.63	0.971	897.37	1.008
	R2	840.37	0.937	300.00	0.308	840.36	0.936
	R3	891.65	1.061	-	-	891.64	1.061
	R4	915.08	1.026	-	-	915.07	1.026
歯科	H30	190.65	1.019	228.06	1.058	190.84	1.018
	R1	198.57	1.042	226.87	0.995	198.60	1.041
	R2	181.84	0.916	100.00	0.441	181.84	0.916
	R3	199.47	1.097	-	-	199.47	1.097
	R4	204.71	1.026	-	-	204.71	1.026
合計	H30	1109.39	1.013	1265.28	1.059	1110.21	1.012
	R1	1125.41	1.014	1217.91	0.963	1125.50	1.014
	R2	1050.90	0.934	400.00	0.328	1050.89	0.934
	R3	1118.65	1.064	-	-	1118.64	1.064
	R4	1146.92	1.025	-	-	1146.92	1.025

* 第三者行為等の収入額を除く。

* 3月～2月ベース

受診率の推移



(9) 療養費等内訳

年度	療 養 費														食事療養・生活療養		移 送 費		合 計		
	診 療 費		補 装 具		柔道整復師		アンマ・マッサージ		ハリ・キユウ		そ の 他 ※1				件数	費用額	件数	費用額	件数	費用額	
	件数 (件)	費用額 (円)	件数 (件)	費用額 (円)	件数 (件)	費用額 (円)	件数 (件)	費用額 (円)	件数 (件)	費用額 (円)	件数 (件)	費用額 (円)	特別療養費(再掲)	件数 (件)							費用額 (円)
一 般	H30	170	8,667,027	911	27,014,584	33,022	249,183,383	359	16,815,500	709	7,067,960	47	1,438,459	0	0	62	-	0	0	35,280	310,186,913
	R1	172	10,690,584	851	24,023,875	31,478	229,864,251	280	15,512,970	593	5,676,830	67	1,494,676	2	64,300	54	-	0	0	33,495	287,263,186
	R2	512	13,101,498	826	24,061,889	25,325	183,792,013	223	9,752,020	573	5,735,170	70	1,889,116	17	460,360	74	-	0	0	27,603	238,331,706
	R3	404	12,275,454	847	23,289,647	26,441	195,135,435	179	7,900,350	765	9,533,200	63	1,992,629	14	523,390	64	-	0	0	28,763	250,126,715
	R4	199	21,386,901	834	26,617,022	26,063	186,601,808	205	8,706,915	885	11,541,550	79	2,359,883	21	833,310	90	-	0	0	28,355	257,214,079
退 職	H30	0	0	11	338,080	479	3,546,531	8	400,970	1	35,650	2	30,672	0	0	1	-	0	0	502	15,433,309
	R1	0	0	6	141,424	249	1,926,840	0	0	0	0	3	41,580	0	0	2	-	0	0	260	15,723,795
	R2	0	0	0	0	2	13,886	0	0	0	0	0	0	0	0	0	-	0	0	2	14,146,948
	R3	0	0	0	0	0	0	0	0	0	0	0	0	0	0	0	-	0	0	0	0
	R4	0	0	0	0	0	0	0	0	0	0	0	0	0	0	0	-	0	0	0	0
合 計	H30	170	8,667,027	922	27,352,664	33,501	252,729,914	367	17,216,470	710	7,103,610	49	1,469,131	0	0	63	-	0	0	35,782	314,538,816
	R1	172	10,690,584	857	24,165,299	31,727	231,791,091	280	15,512,970	593	5,676,830	70	1,536,256	2	64,300	56	-	0	0	33,755	289,373,030
	R2	512	13,101,498	826	24,061,889	25,327	183,805,899	223	9,752,020	573	5,735,170	70	1,889,116	17	460,360	74	-	0	0	27,605	238,345,592
	R3	404	12,275,454	847	23,289,647	26,441	195,135,435	179	7,900,350	765	9,533,200	63	1,992,629	14	523,390	64	-	0	0	28,763	250,126,715
	R4	199	21,386,901	834	26,617,022	26,063	186,601,808	205	8,706,915	885	11,541,550	79	2,359,883	21	833,310	90	-	0	0	28,355	257,214,079

* 第三者行為等の収入額を除く。

* 4月～3月ベース

※1 その他は、海外療養費、特別療養費等

(10) 高額療養費等

① 高額療養費

	年度	件数 (件)	給付額		1件あたり		1人あたり	
			(円)	前年比	支給額(円)	前年比	支給額(円)	前年比
一般	H30	38,774	2,894,353,472	1.003	74,647	1.006	42,135	1.032
	R1	40,021	2,974,905,965	1.028	74,334	0.996	44,421	1.054
	R2	41,560	2,998,191,205	1.008	72,141	0.971	45,704	1.029
	R3	41,350	2,957,416,340	0.986	71,522	0.991	46,023	1.007
	R4	41,875	2,836,611,735	0.959	67,740	0.947	45,211	0.982
退職	H30	312	25,270,966	0.377	80,997	0.837	70,197	1.006
	R1	20	2,391,296	0.095	119,565	1.476	35,691	0.508
	R2	-3	-10,560	-0.004	3,520	0.029	-10,560	-0.296
	R3	0	0	0.000	-	-	-	-
	R4	0	-25,223	-	-	-	-	-
合計	H30	39,086	2,919,624,438	0.989	74,697	1.001	42,282	1.026
	R1	40,041	2,977,297,261	1.020	74,356	0.995	44,412	1.050
	R2	41,557	2,998,180,645	1.007	72,146	0.970	45,703	1.029
	R3	41,350	2,957,416,340	0.986	71,522	0.991	46,023	1.007
	R4	41,875	2,836,586,512	0.959	67,739	0.947	45,210	0.982

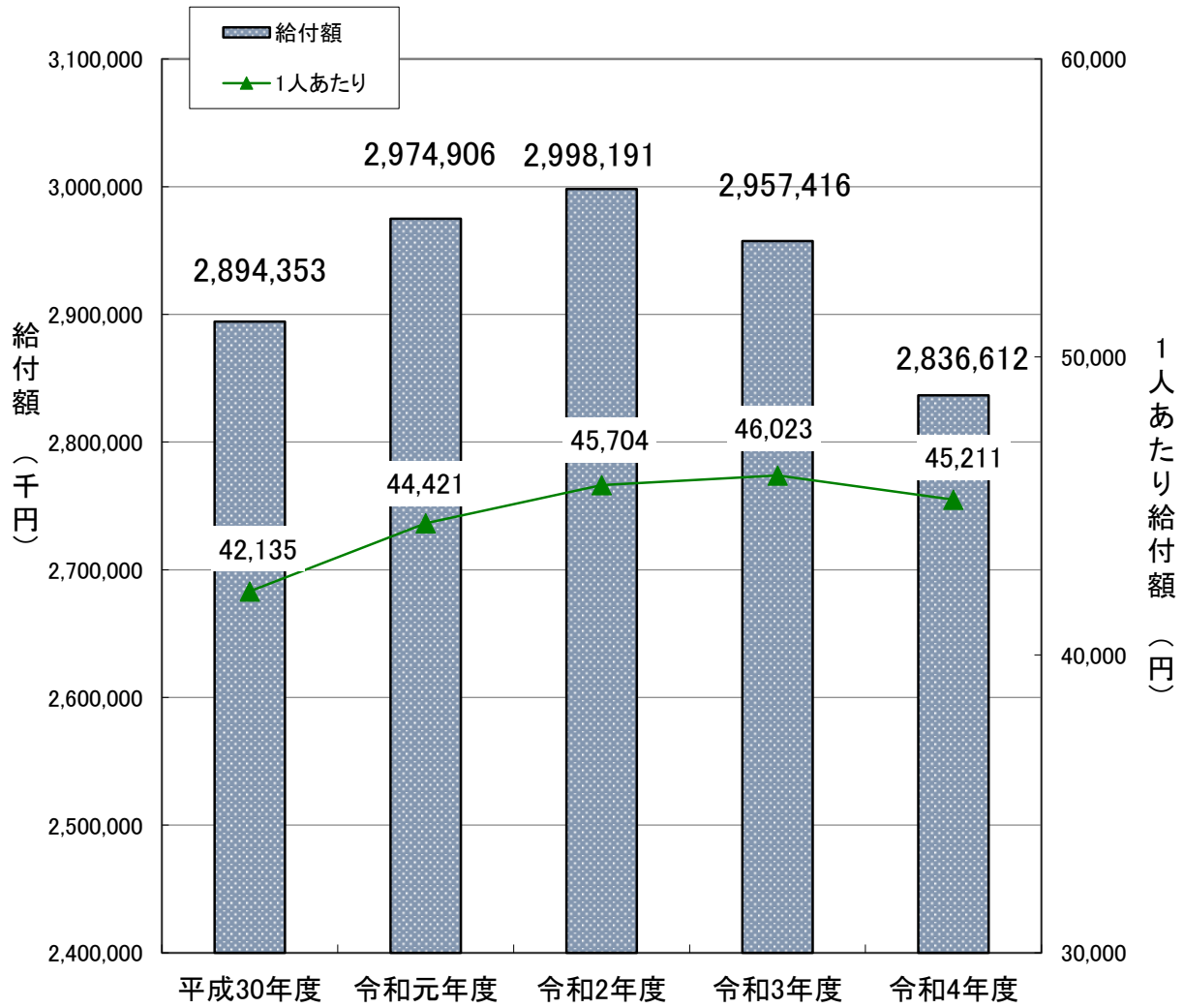
* 介護合算は含まれない金額

* 第三者行為等の収入額を除く。

* 4月～3月ベース

* 退職被保険者等分は資格喪失による過誤調整の結果、金額がマイナスとなっている。

高額療養費(一般)の推移



②高額療養費内訳

	年度	合 算 分				単 独 分								他法併用分		合 計	
		多数該当分		その他		多数該当分		長期疾病分		入院分		その他					
		件数	支給額(円)	件数	支給額(円)	件数	支給額(円)	件数	支給額(円)	件数	支給額(円)	件数	支給額(円)	件数	支給額(円)	件数	支給額(円)
一 般	H30	2,722	63,098,974	8,866	130,448,642	6,772	666,899,845	2,180	251,954,344	8,563	1,174,741,331	4,981	153,939,932	4,690	453,270,404	38,774	2,894,353,472
	R1	3,028	69,351,121	9,657	125,648,077	6,682	678,062,301	2,144	251,950,759	8,817	1,192,787,727	5,483	175,282,174	4,210	481,823,806	40,021	2,974,905,965
	R2	3,368	78,917,638	10,741	132,031,498	6,841	665,384,400	2,278	265,719,631	8,500	1,180,176,032	5,561	175,941,849	4,271	500,020,157	41,560	2,998,191,205
	R3	3,591	87,747,578	10,631	126,277,856	6,318	616,904,793	2,210	263,874,306	8,424	1,173,401,495	5,854	196,813,425	4,322	492,396,887	41,350	2,957,416,340
	R4	3,638	79,260,575	11,776	138,155,455	5,821	597,077,922	2,201	252,675,551	7,925	1,088,765,754	6,001	189,961,387	4,513	490,715,091	41,875	2,836,611,735
退 職	H30	78	2,448,859	20	1,283,255	71	6,527,207	67	4,751,137	52	7,569,758	5	479,778	19	2,210,972	312	25,270,966
	R1	2	82,979	2	68,405	3	34,407	5	201,376	8	2,004,129	0	0	0	0	20	2,391,296
	R2	0	0	0	0	0	0	0	0	-3	-10,560	0	0	0	0	-3	-10,560
	R3	0	0	0	0	0	0	0	0	0	0	0	0	0	0	0	0
	R4	0	0	0	0	0	0	0	0	0	-21,833	0	-3,390	0	0	0	-25,223
合 計	H30	2,800	65,547,833	8,886	131,731,897	6,843	673,427,052	2,247	256,705,481	8,615	1,182,311,089	4,986	154,419,710	4,709	455,481,376	39,086	2,919,624,438
	R1	3,030	69,434,100	9,659	125,716,482	6,685	678,096,708	2,149	252,152,135	8,825	1,194,791,856	5,483	175,282,174	4,210	481,823,806	40,041	2,977,297,261
	R2	3,368	78,917,638	10,741	132,031,498	6,841	665,384,400	2,278	265,719,631	8,497	1,180,165,472	5,561	175,941,849	4,271	500,020,157	41,557	2,998,180,645
	R3	3,591	87,747,578	10,631	126,277,856	6,318	616,904,793	2,210	263,874,306	8,424	1,173,401,495	5,854	196,813,425	4,322	492,396,887	41,350	2,957,416,340
	R4	3,638	79,260,575	11,776	138,155,455	5,821	597,077,922	2,201	252,675,551	7,925	1,088,743,921	6,001	189,957,997	4,513	490,715,091	41,875	2,836,586,512

* 第三者行為等の収入額を除く。

* 4月～3月ベース

* 退職被保険者等分は資格喪失による過誤調整の結果、金額がマイナスとなっている。

③高額介護合算療養費

	年度	件数 (件)	支給額		1件あたり支給額	
			(円)	対前年比	(円)	対前年比
一般	H30	42	609,674	1.115	14,516	0.796
	R1	70	952,972	1.563	13,614	0.938
	R2	85	1,355,158	1.422	15,943	1.171
	R3	99	2,221,081	1.639	22,435	1.407
	R4	73	1,475,459	0.664	20,212	0.901
退職	H30	2	169,249	112.234	84,625	112.234
	R1	0	0	-	-	-
	R2	0	0	-	-	-
	R3	0	0	-	-	-
	R4	0	0	-	-	-
合計	H30	44	778,923	1.420	17,703	1.033
	R1	70	952,972	1.223	13,614	0.769
	R2	85	1,355,158	1.422	15,943	1.171
	R3	99	2,221,081	1.639	22,435	1.407
	R4	73	1,475,459	0.664	20,212	0.901

④貸付金利用状況

年度	貸付件数		高額支給件数 (件)	貸付比率 (%)	貸付金額		高額支給額 (千円)	貸付比率 (%)
	(件)	対前年比			(千円)	対前年比		
H30	202	0.566	39,086	0.52	32,840	0.565	2,919,624	1.12
R1	56	0.277	40,041	0.14	10,261	0.312	2,977,297	0.34
R2	21	0.375	41,557	0.05	3,845	0.375	2,998,181	0.13
R3	11	0.524	41,350	0.03	1,605	0.417	2,957,416	0.05
R4	9	0.818	41,875	0.02	2,151	1.340	2,957,417	0.07

(11) 出産育児・葬祭諸費

年度	出産育児諸費		葬祭諸費		傷病手当金		合 計	
	件数 (件)	金額 (円)	件数 (件)	金額 (円)	件数 (件)	金額 (円)	件数 (件)	金額 (円)
H30	295	123,692,000	328	9,840,000	-	-	623	133,532,000
R1	278	116,456,000	364	10,920,000	-	-	642	127,376,000
R2	220	92,192,000	338	10,140,000	2	57,554	560	102,389,554
R3	207	86,816,000	328	9,840,000	20	1,034,367	555	97,690,367
R4	213	89,280,000	379	11,370,000	243	7,996,345	835	108,646,345

* 傷病手当金は令和2年1月1日から制度開始。

(12) はり・きゅう・マッサージ施術料助成

年度	件 数 (件)	金 額 (円)
H30	17,862	17,862,000
R1	17,887	17,887,000
R2	16,459	16,457,800
R3	12,990	10,661,200
R4	11,345	9,076,000

* 国保の被保険者に対して、「国保はり・きゅう・マッサージ施術料助成事業」として助成を実施しています。

(13) 診療報酬明細書点検調査状況

		平成30年度		令和元年度		令和2年度		令和3年度		令和4年度	
		レセプト 枚数	金額	レセプト 枚数	金額	レセプト 枚数	金額	レセプト 枚数	金額	レセプト 枚数	金額
		(枚)	(円)	(枚)	(円)	(枚)	(円)	(枚)	(円)	(枚)	(円)
被保険者 資格点検	他保険者分	134	1,950,483	220	1,917,079	229	3,653,894	282	3,335,487	1,064	10,733,642
	他制度適用	4,421	53,048,645	4,096	51,510,523	3,361	41,377,177	2,512	33,457,955	2,178	27,679,160
	その他	1,589	67,755,023	1,586	39,071,753	1,479	37,000,824	1,384	46,092,483	1,334	27,296,852
	計	6,144	122,754,151	5,902	92,499,355	5,069	82,031,895	4,178	82,885,925	4,576	65,709,654
請求内容 点検	請求点数誤り	110	84,641	90	93,090	63	112,707	40	91,556	38	108,424
	重複請求	11,362	49,241,733	8,347	24,988,472	11,899	34,251,390	11,988	37,028,898	11,429	31,208,508
	その他	694	10,278,768	1,041	10,438,274	1,115	22,672,960	872	29,254,959	1,406	30,739,515
	計	12,166	59,605,142	9,478	35,519,836	13,077	57,037,057	12,900	66,375,413	12,873	62,056,447
給付発生 原因点検	不正・不当利得	999	10,608,522	1,073	8,688,550	1,152	32,401,208	1,120	11,279,888	764	9,287,805
	交通事故	190	8,157,424	369	17,811,528	112	3,007,000	100	6,271,000	73	5,817,000
	その他	0	0	0	0	0	0	0	0	0	0
	計	1,189	18,765,946	1,442	26,500,078	1,264	35,408,208	1,220	17,550,888	837	15,104,805
合 計		19,499	201,125,239	16,822	154,519,269	19,410	174,477,160	18,298	166,812,226	18,286	142,870,906
財政効果額(円) (被保険者一人あたり)		3,009		2,913		2,305		2,602		2,277	

* 療養の給付に関する数値である。

* 給付発生原因点検のレセプト枚数は、調定件数に読み替える。

* 平成27年度より給付発生原因点検の交通事故については、レセプト点検以外を契機として、第三者納付金の調定等を行った分は、計上しないように変更された。