



お米

について
しらべてみよう！

パスファインダーとは、あるテーマについて、調べる方法や、役に立つ資料をわかりやすくしょうかいした調べ方の案内です。ぜひつかってみてね。

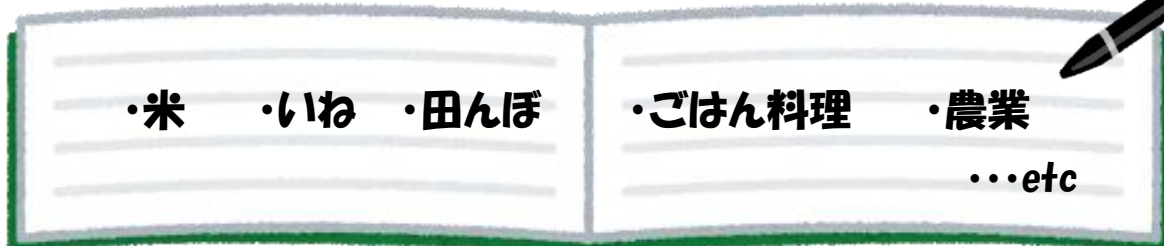
ちょうさ
調査

その1




まずは キーワード を探せ！！

最初に調べたい内容についてキーワードを考えよう！調べる手がかかりになるよ、いくつか思いつくかな？



キーワードが出たら ポプラティアなどの百科事典 で引いてみよう。説明文の中から心に残った言葉をひろってみるよ！それもキーワード！



だんだん調べたいことが具体的になってきたね。さあ、本を探してみよう！



図書館の本は内容別に大きく10類に分けてあるよ。調べたいキーワードは何類かな?

0類	全般・図書館について	5類	工業・技術の本
1類	考え方・生き方・宗教の本	6類	産業の本
2類	歴史・地理の本	7類	芸術・美術・体育の本
3類	社会についての本	8類	言葉についての本
4類	理科・算数の本(自然科学)	9類	物語や詩・エッセイ

10に分けただけでは大きすぎるね。それぞれの項目をさらに10に分けるよ。例えば・・

4類 自然科学なら・・ 5類 工業なら・・ 6類 産業なら・・

40 自然科学	50 技術・工業	60 産業一般
41 算数	51 土木・環境	61 農業
42 物理	52 建築	62 園芸
43 化学	53 機械	63 蚕カイコ
44 宇宙・星	54 電気	64 畜産
45 地球・気象	55 船	65 林業
46 生物	56 地下資源	66 水産業
47 植物	57 化学工業	67 商業
48 動物	58 製造工業	68 交通
49 体と健康	59 家庭・料理	69 通信・放送

イネの一生
なら47や
40かなあ

ごはんの
たき方は
59だね!

61には
たくさん本が
あいそう!

分類は図書の背中にはあってあるよ。
請求記号っていうんだ。本の住所だね。



さいしょの
10のグループ

さらに細かい
10のグループ

610
74

作者のなまえ
の頭文字など

分類がわかったら本だなの場所をチェック↓本の背中のラベルをみながら 使えそうな本を探してみよう!

The diagram shows a library layout with bookshelves and tables. Red location pins are placed on the shelves. The shelves are organized by category:

- 4類 理科・算数**: 展示コナ (8類 ことば, 9類 イッセイなど), テーブル
- 5類 工業・技術**: テーブル (赤ちゃんえほん)
- 6類 産業**: テーブル (赤ちゃんえほん)
- 7類 芸術・工作・体育**: おはなしコーナー
- 8類 ことば**: テーブル
- 9類 日本・外国のえほん**: 日本・外国のえほん, 外国のえほん
- 9類 日本・外国のものがたり**: 日本・外国のものがたり
- 9類 日本・外国のものがたり**: 日本・外国のものがたり
- 9類 日本・外国のものがたり**: 日本・外国のものがたり
- 9類 全業・詩集**: ざっし
- のりもの**: 9類 外国のものがたり
- 外国のものがたり**: 外国のものがたり
- おすすめえほん**: おすすめえほん
- ぶんこ・シリーズ**: 3類 社会, 2類 歴史・地理, 0・1類 全般・考え方・宗教など
- 返すところ 借りるところ**: カウンター
- くるめのほん・教科書**: くるめのほん・教科書, ものがたりシリーズ

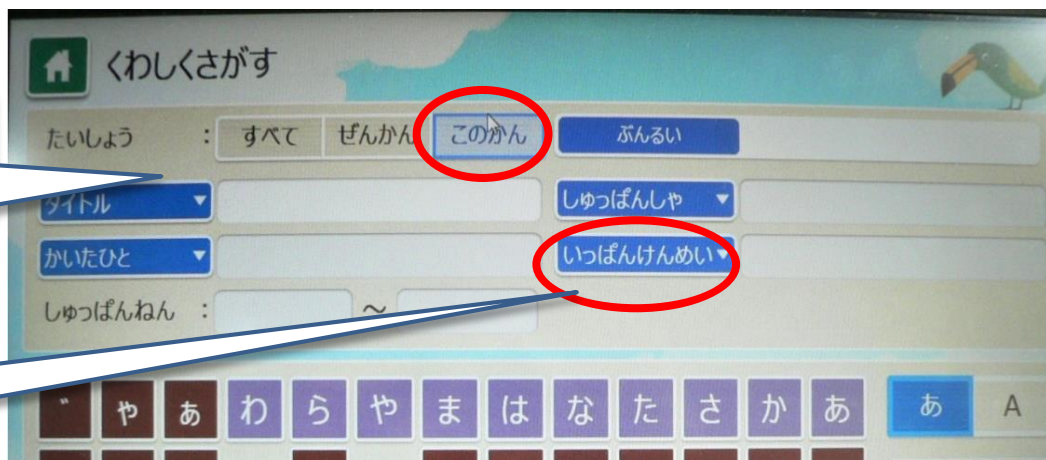
★本の検索パソコンを使ってみるときは……



メニュー画面 → **くわしくさがす** → **としょをさがす** をえらぶと下の画面ができるよ

☑ けんさくのコツ①

「たいしょう」を「このかん」にする（中央図書館の本を探します）



☑ けんさくのコツ②

「いっばんけんめい」にキーワードを入力

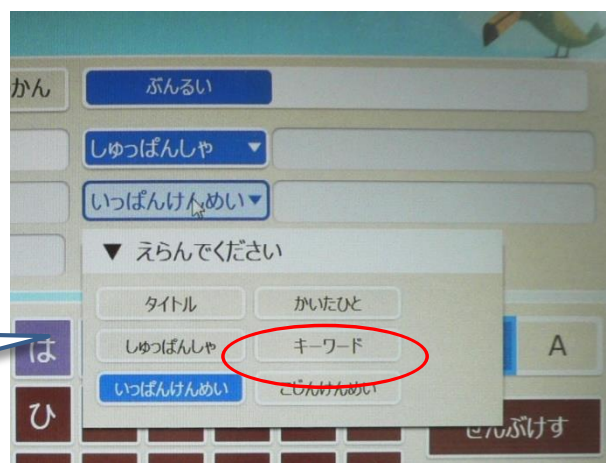
ほしい本が全然出てこなかった…
というときは

「たいしょう」を「このかん」から「ぜんかん」にする（市内ぜんぶの図書館からさがします）

または

「いっばんけんめい」をタッチして「キーワード」をえらび、文字を入力する

などで 検索してみてね



さあ みつけたよ！こんな本！ 一部をごしょうかい

ほかにも まだまだたくさんあるので どんどんさがしてみてね。

○ 1冊で全体をつかむ



- ★ 『米（ポプラディア情報館）』 石谷孝佑 ポプラ社 080ポプ
稲のつくり、米作りの1年、米の歴史、食べ方など、米のすべてが分かるようになっています。
- ★ 『米の大研究 イネの生態から文化とのかかわりまで』 丸山 清明 PHP 研究所 616オコ
- ★ 『イネ・米』 津幡 道夫 大日本図書 616ツバ

○ イネの成長・育て方・収穫



- ★ 『イネの一生』 守矢 登 あかね書房 407カガ
芽が出て成長しお米が実るまで、苗床、田植え、とり入れなどの写真と共にわかりやすく紹介。
- ★ 『おこめができた!』 ひさかたチャイルド 616オコ
- ★ 『食育 野菜をそだてる [1] お米』 後藤 真樹 小峰書店 626ゴト
- ★ 『イネを育てる（みんなで調べて育てて食べよう！1）』 池田 良一 金の星社 616コメ



○ いただきます！

- ★『米を食べる（みんなで調べて育てて食べよう！3）』池田 良一 金の星社 616コメ
お米の栄養や料理方法がわかります。
- ★『かこさとしの食べ事大発見1 ご飯みそ汁どんぶりめし』加古 里子 漁村文化協会 596カコ
いろいろなお米料理をしょうがい紹介します。



○ もっとくわしく

- ★『お米のこれからを考える（全4冊）』「お米のこれからを考える」編集室 理論社 616オコ
1 お米の品種と産地 / 2 おいしいお米ってなに？ / 3 農家の1年の米づくり / 4 お米とごはん新しいかたち

○ インターネットでしらべる



- ★『福岡県産米一めし丸くん』（JAグループ福岡）<https://www.meshimaru.com/rice/>
福岡県で作られているお米の情報がわかります。

インターネットの情報を使うときは、だれが、いつ、発信している情報か確認したり、本と見比べてみることも大切だよ。

ちょうさ
調査

その3



本がみつかったらどうするの？



まずは本のはじめについている **目次** や本のうしろについている **索引** をみてみよう！
自分の探しているキーワードが何ページにのっているかすぐにわかるよ。



本の内容はいつも正しいとはかぎらないんだ。情報が古くなっていたり、書いた人によって
内容が変わることもあるよ。できるだけ **2冊以上の本** を比べてみるといいね。



奥付 おくづけ って知ってるかな？ 本の最後にのっていることが多いよ。
本を書いた人や出版社、本が発行された年について書いて
あるんだ。しらべものに使った本はこの奥付の情報もいっしょに
記録しておこうね。



わからないことがあったら図書館のひとへそうだんしてみてね

久留米市立中央図書館 児童室 0942-38-7116