


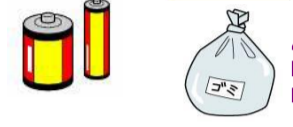









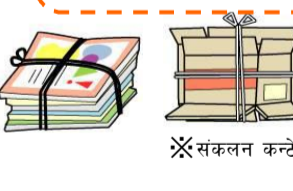
कुरुमेको फोहोर विभाजन तथा फोहोर फ्याँक्ने तरिका

फोहोर फ्याँक्ने तरिका सँग संबन्धित जानाकारिको लागि

(कुरुमे क्षेत्र) स्रोत संरक्षण तथा पर्यावरण विभाग ३७-३३४२

(ज्योजिमा क्षेत्र) वातावरण तथा निर्माण विभाग सामान्य प्रशासन कार्यलय ज्योजिमा ६२-२११४

(मिजुमा क्षेत्र) वातावरण तथा निर्माण विभाग सामान्य प्रशासन कार्यलय मिजुमा ६४-२३१४

संकलन गरिने बार	फोहोर को प्रकार	फाल्ने तरिका		
हप्तामा २ पटक	१ जल्ने फोहोर	तोकिएको प्लास्टिकमा हालेर फाल्ने * जल्ने तथा नजल्ने दुवै प्रकारको फोहोरको लागि तोकिएको प्लास्टिक प्रयोग गर्नुपर्ने । फोहोर मिसावट नगरि तोकिए वार (दिन) फ्याँक्नुहोस ।	 तोकिएको प्लास्टिकमा फ्याँक्ने + आकारमा बाँध्ने	
	२ हानिकारक फोहोर (ट्युब लाईल, ब्याट्री, ऐना, प्यारा थर्मोमिटर)	पारदर्श अर्धपारदर्श प्लास्टिकमा हालि फ्याँक्ने	 किन्नेबेलाको वाकस पनि प्रयोग गर्न सकिने पारदर्श अथवा अर्धपारदर्श प्लास्टिकमा हालि फ्याँक्ने	
	३ नजल्ने फोहोर	तोकिएको प्लास्टिकमा हालेर फाल्ने * जल्ने तथा नजल्ने दुवै प्रकारको फोहोरको लागि तोकिएको प्लास्टिक प्रयोग गर्नुपर्ने । फोहोर मिसावट नगरि तोकिए वार (दिन) फ्याँक्नुहोस ।	 तोकिएको प्लास्टिकमा फ्याँक्ने + आकारमा बाँध्ने	
	४ कुनै रंग नभएको सिसाको बोटल	* खाद्य सामागि . पिउने पदार्थ राख्न प्रयोग हुने विक्रो खोलि हल्का सफा गर्ने रंग अनुसारको फोहोर संकलन वाकसमा फाल्ने ।	 सफा गरि हल्का सुकाई फाल्ने फिर्ता गर्न मिल्ने सिसाको बोटल सके सम्मा पुन प्रयोग गरौं ।	
	५ खैरो रंगको सिसाको बोटल			
	रिसाईकाल गर्न सकिने फोहोर	६ अरु कुनै रंगको सिसाको बोटल	विक्रो खोलेर सफा गरि फोहोर संकलन वाकसमा फाल्ने ।	 सफा गरि सुकाईएर मात्रै फालौं ।
	७ खालि क्यान	विक्रो खोलेर सफा गरि फोहोर संकलन वाकसमा फाल्ने ।	 पारदर्श अथवा अर्धपारदर्श प्लास्टिकमा हालि फ्याँक्ने	
	८ प्लास्टिकको बोटल	विक्रो खोलेर सफा गरि फोहोर संकलन वाकसमा फाल्ने ।	 ब्याक्तिगत जानाकारि मेटाई ब्याट्री निकालि फालौं ।	
	९ सामान प्याकिङ गरिएको प्लास्टिक	हल्का सफा गरि पारदर्श अथवा अर्धपारदर्श प्लास्टिकमा राखि फाल्ने ।		
	१० स सान धातु . स सान विद्युतिय सामागि	ब्याट्री निकालि संकलन वाकसमा फाल्ने ।		
महिनाको २ पटक	११ पत्रिका	(लक्षित : मिजिटिङ कार्ड भन्दा ठुलो वस्तुको लागि) वस्तुको प्रकार अनुसार विभाजन गरि + आकारमा डोरिले बाँधि फाल्ने । फोहोर भएको वस्तु जल्ने फोहोर फाल्ने दिन सँगै फाल्ने । यदि फोहोर संकलन गर्ने दिन पानि परेमा त्यस भन्दा पछिल्लो फोहोर संकलन गर्ने दिन फाल्ने ।	 वस्तुको प्रकार अनुसार विभाजन गरि + आकारमा डोरिले बाँधि फाल्ने । फोहोर संकलन गर्ने दिन पानि परेमा त्यस भन्दा पछिल्लो फोहोर संकलन गर्ने दिन फाल्ने । * संकलन कन्टेनर तोकिएको छैन ।	
	१२ म्यागजिन			
	पुरानो पेपर कापडा लगाएतको फोहोर			
	१३ कार्टुन			
१४ कागजको प्याकेटहरु	फोहोर फाल्नु अगाडिनै अनिवार्य निवेदन दिनु पर्ने । फोहोर संकलन सेन्टर फोन ०९४२ ३७ ३३८३ मा निवेदान गर्नुहोस ।			
१५ कपडा				
१६ जलाऊन सकिने ठुलो आकारको फोहोर				
महिनाको १ पटक	ठुलो आकारको फोहोर	१७ जलाऊन नसकिने ठुलो आकारको फोहोर		
	१८ फलाम तथा धातु	१९		

* कम्पनि तथा कार्यलयबाट निस्कने फोहोर आफैले व्यास्थापन गर्नु पर्ने । * फोहोर थोरै भएमा क्षेत्रिय संकलन केन्द्रमा संकलन गर्न मिल्ने । विस्तृत जानाकारिको लागि संपर्क गर्नुहोला ।
* फोहोर संकलन गर्ने दिनको ८ : ३० बजे भित्र निर्धारित ठाउँमा नियम पालना गरि फोहोर फाल्ने गरौं ।
* रिसाइकाल गर्न मिल्ने फोहोर निर्धारित ठाउँमा राखिएको कन्टेनरमा समय भित्र फाल्नुहोस ।