

久留米市民意識調査報告書 概要版

「久留米」って？

Love
久留米！



愛着がある

77.4%

住み続けたい

73.0%

住みやすい



82.0%

住みやすいと思う理由は…

1位 買い物や飲食など日常生活に便利


2位 医療や福祉が充実している

3位 緑や自然が多い

久留米って、住みやすい？
久留米って、どんなまち？
市民の皆さんの意見をお聞きし、
市政に反映させるために
市民意識調査を実施しました。


久留米市
イメージキャラクター

くるっば



久留米に住んでどう思う？

季節感に
あふれている



83.6%

安全で安心して
暮らせる

74.1%



外で活動しやすい

62.9%



子育てしやすい


77.0%

心豊かに
生活できる



67.5%


季節を感じられる、
子育てしやすいまちと
感じている人が
多いみたいですね♪



インターネット

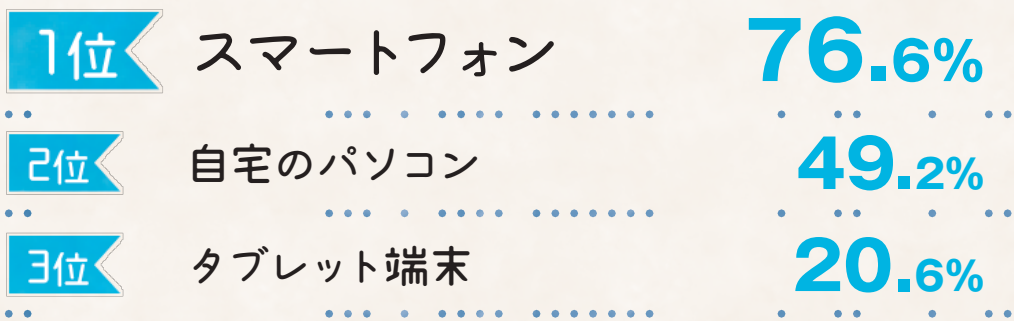
◎インターネットを利用したことがある

81.5%


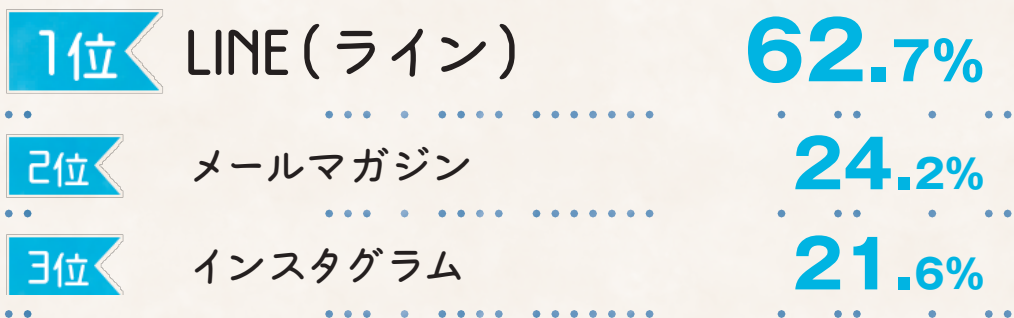


この1年間にインターネット(携帯電話によるメールの送受信を含む)を利用したことがある人は81.5%

◎インターネットを利用している端末



◎利用しているインターネットサービス





◎久留米市が持つ観光資源



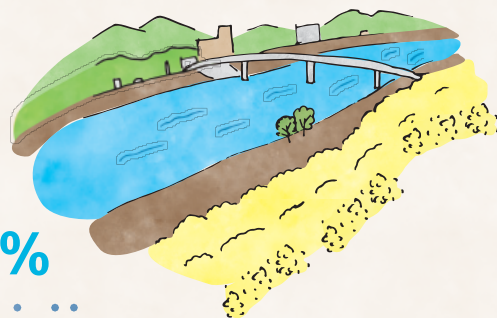
1位	食 (ラーメン、焼きとりなど)	77.3%
2位	産業 (かすり、酒造りなど)	36.9%
3位	自然・花 (耳納連山や筑後川など)	35.3%

◎行ったことがある観光資源

1位	筑後川	85.1%
2位	石橋文化センター	84.2%
3位	高良大社	81.4%

◎おすすめしたい観光資源

1位	高良大社	32.9%
2位	石橋文化センター	30.3%
3位	福岡県青少年科学館	28.2%



環境



◎周辺環境の満足度

1位	里山や農地、森林などの緑の豊かさ	81.0%
2位	公園や街路樹などの緑の豊かさ	80.0%
3位	市街地と自然のバランス	73.9%

◎環境に配慮した取り組み


68.1%

ふだんの生活の中で環境に配慮した取り組みをしている人は68.1%



◎環境を守るために実践していること

1位	ごみ分別の徹底	61.1%
2位	ごみの減量	52.3%
3位	節電や節水	52.0%



文化・芸術



◎この1年間の文化・芸術の鑑賞



1位	映像文化(映画、ビデオ上映会など)	34.5%
2位	美術(絵画、書、彫刻、写真、工芸など)	30.3%
3位	音楽(ポピュラー、クラシック、邦楽など)	26.7%

◎文化・芸術の市内での鑑賞割合


1位	映像文化(映画、ビデオ上映会など)	81.1%
2位	生活文化(茶・華道、フラワーアレンジメント、手芸など)	74.0%
3位	舞踊(日本舞踊、バレエ、ダンスなど)	60.6%

◎文化芸術のまちづくりのために必要な取り組み

1位	音楽や芸術に触れることができる機会の提供	34.1%
2位	子どもが文化芸術に親しむ機会の充実	32.4%
3位	ホール、美術館などの文化施設の充実	27.4%



教育



◎子どもをとりまく環境の問題点


1位	大人のモラルの低下	48.2%
2位	スマホやインターネットの使用による悪影響	46.6%
3位	経済的な要因などによる様々な格差	37.4%

◎小・中学校で特に力を入れてほしいこと

小学校	1位	社会のルールを身につける教育	65.9%
	2位	生命や人権を尊重する教育	45.9%
	3位	基礎的な体力を身につける教育	30.4%
中学校	1位	社会のルールを身につける教育	46.7%
	2位	生命や人権を尊重する教育	37.1%
	3位	外国語を重視した国際化に対応できる教育	25.7%

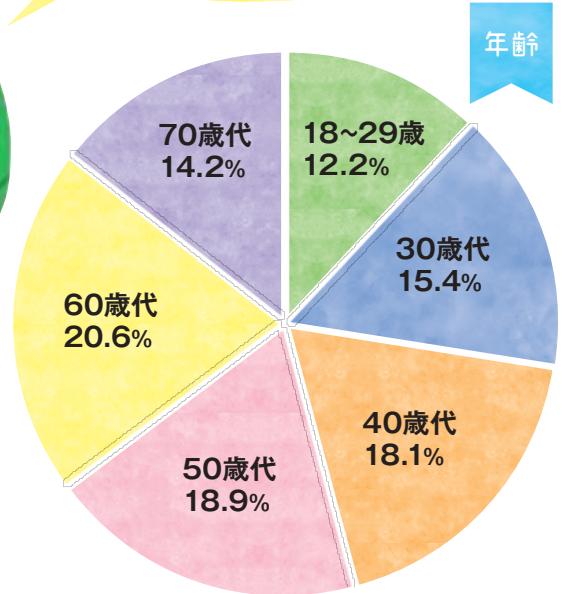
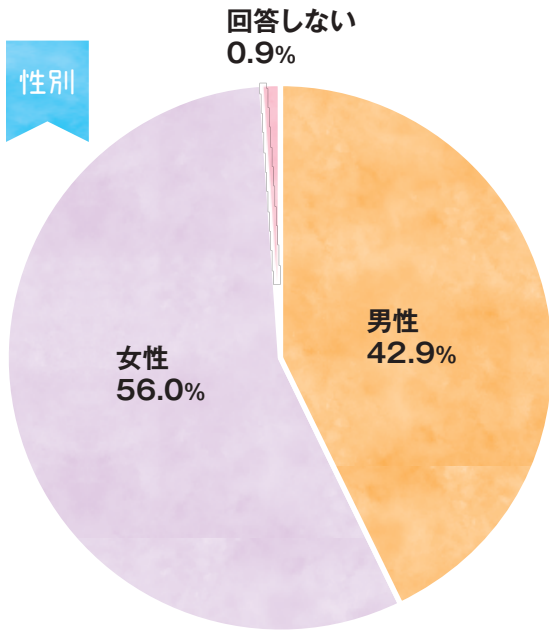
◎教育行政に期待すること

1位	いじめ対策や体罰防止の徹底など、安心して学べる学校づくりの推進	52.3%
2位	様々な困りごとを抱える子どもと保護者への支援や相談体制の充実	44.9%
3位	不登校の子どもに対する居場所づくりや支援の充実	34.9%



調査対象者の構成

多くの市民の皆様にご協力いただき、ありがとうございました！



「久留米市民意識調査」について


久留米市では、市民の皆様の意向や要望などを把握するため、昭和52年から毎年、市民意識調査を実施しております。第42回目となる平成30年度では、「行政施策」「インターネット」「観光」「環境」「文化・芸術」「教育」について、ご意見をうかがいました。詳細な結果と分析は報告書にまとめ、今後の市政運営の基礎データとして活用します。

《調査の概要》

- | | | | |
|------------|---------------------------------------|---------|-------------------|
| ○ 調査地域 | 久留米市全域 | ○ 調査対象者 | 久留米市に在住する満18歳以上の人 |
| ○ サンプル数 | 2,000 | ○ 抽出方法 | 住民基本台帳からの二段無作為抽出法 |
| ○ 実査方法 | 郵送法併用の留置法 | ○ 調査期間 | 平成30年6月21日～7月11日 |
| ○ 回収数(率) | 1,758票(87.9%) | | |
| ○ 調査の企画と実施 | (企画)久留米市協働推進部 広聴・相談課 (実施)株式会社九州みらい研究所 | | |

《発行》 平成31年3月

《お問い合わせ》 【編集・発行／調査主体】久留米市協働推進部 広聴・相談課
 久留米市城南町15番地3 TEL／0942-30-9015 FAX／0942-30-9711
 E-MAIL／sodan@city.kurume.fukuoka.jp



※本報告書及び本概要版は久留米市ホームページに掲載いたします。

URL: <https://www.city.kurume.fukuoka.jp/index.html>

久留米市民意識調査

検索 🔍