


## 第 2 章 地域コミュニティ活動

### 2-1 自治会活動

#### (1) 自治会への加入状況

地域の自治会に「加入している」人は 70.7%で、平成 23 年度とほぼ同じ。

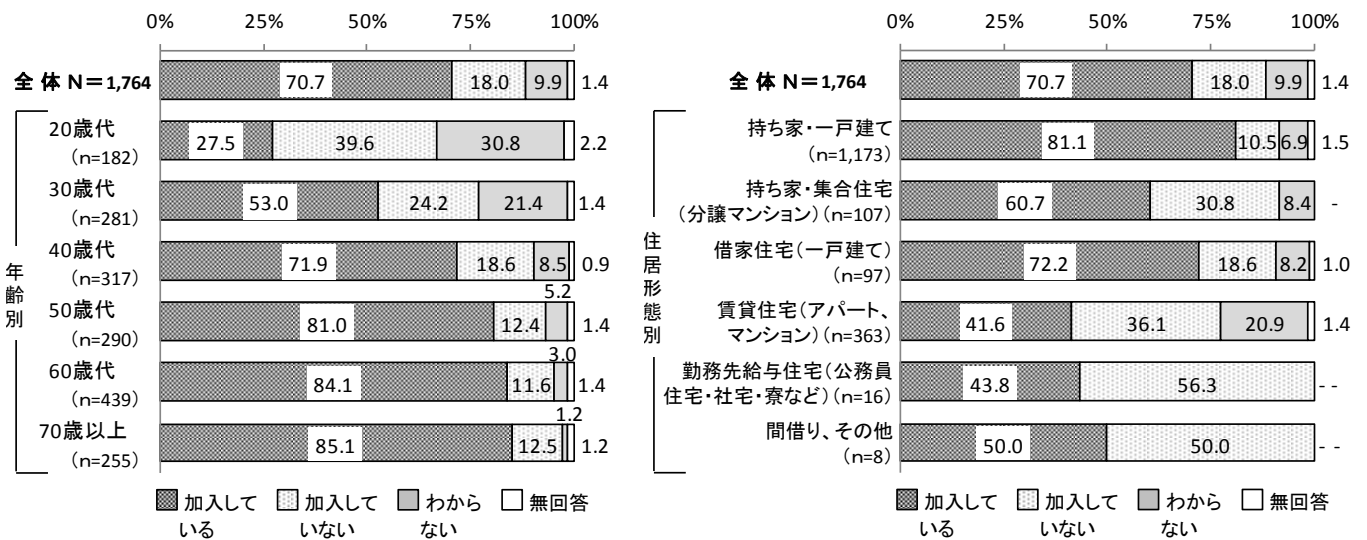
問 11 あなたは、居住している地域の自治会に加入していますか。(あてはまる番号に1つだけ○印)



■図2-1 年齢別、住居形態別にみた自治会への加入状況

◇年齢別にみると、年齢が上がるほど「加入している」は高くなり、50歳代以上では8割を超えている。20歳代で「加入している」は27.5%と最も低く、「加入していない」が39.6%と上回っている。

◇住居形態別にみると、持ち家・一戸建ては「加入している」が8割を超えているが、持ち家・集合住宅で約6割、賃貸住宅では約4割となっている。



◆属性別特徴

【性別】女性は「加入している」が男性より6ポイント高い。

【性別・年齢別】男女とも年齢が上がるほど「加入している」が高くなる傾向にあり、男性は60歳代以上、女性は50歳代以上で8割を超えて高い。

【家族構成別】夫婦のみの世帯は「加入している」が8割を超えているが、単身では5割に満たない。

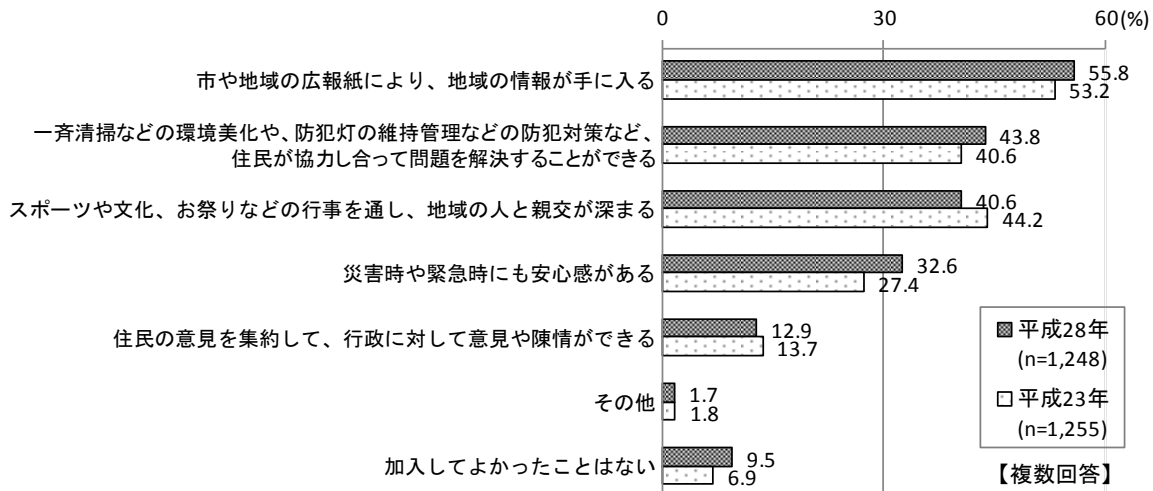
【同居家族別】就学前の子どもがいる世帯では「加入している」が66.5%だが、小学生がいる世帯と中学生がいる世帯は「加入している」が8割を超えている。

		標本数 (票)	自治会への加入状況 (%)				
			加入している	加入していない	わからない	無回答	
全体 (カッコ内は標本数)		100.0 (1,764)	70.7 (1,248)	18.0 (318)	9.9 (174)	1.4 (24)	
性別	男性	829	67.6	21.0	10.3	1.2	
	女性	935	73.6	15.4	9.5	1.5	
性別× 年齢別	男性:20歳代	89	24.7	43.8	29.2	2.2	
	男性:30歳代	148	51.4	27.7	18.9	2.0	
	男性:40歳代	143	69.2	19.6	10.5	0.7	
	男性:50歳代	113	71.7	19.5	8.8	-	
	男性:60歳代	216	85.2	11.1	2.3	1.4	
	男性:70歳以上	120	81.7	16.7	0.8	0.8	
	女性:20歳代	93	30.1	35.5	32.3	2.2	
	女性:30歳代	133	54.9	20.3	24.1	0.8	
	女性:40歳代	174	74.1	17.8	6.9	1.1	
	女性:50歳代	177	87.0	7.9	2.8	2.3	
	女性:60歳代	223	83.0	12.1	3.6	1.3	
	女性:70歳以上	135	88.1	8.9	1.5	1.5	
	家族 構成 別	単身	181	47.0	34.8	16.0	2.2
		夫婦のみ	356	81.2	13.5	4.8	0.6
親・子(2世代)		925	70.6	17.3	10.6	1.5	
親・子・孫(3世代)		257	74.7	14.0	10.1	1.2	
その他		40	62.5	27.5	7.5	2.5	
無回答		5	80.0	-	20.0	-	
同居 家族 別	世帯の中に就学前の子どもがいる	251	66.5	19.1	13.1	1.2	
	世帯の中に小学生がいる	240	84.2	11.3	3.3	1.3	
	世帯の中に中学生がいる	136	81.6	14.0	2.2	2.2	
	世帯の中に上記以外の18歳未満の子どもがいる	168	72.6	17.9	6.5	3.0	
	世帯の中に65~74歳の方がいる	601	77.5	13.8	7.0	1.7	
	世帯の中に75歳以上の方がいる	382	79.8	11.3	7.6	1.3	
	以上にあてはまる人はいない	500	59.4	24.8	14.6	1.2	
	無回答	10	60.0	20.0	20.0	-	

(2) 自治会に加入してよかったこと

自治会に加入してよかったと思うことは「地域の情報が手に入る」が 55.8%で 1 位。

問 11 付問 1 **問 11 で 1 に回答した人に** 加入してよかったと思うことは何ですか。  
(あてはまる番号にいくつでも○印)



◆属性別特徴

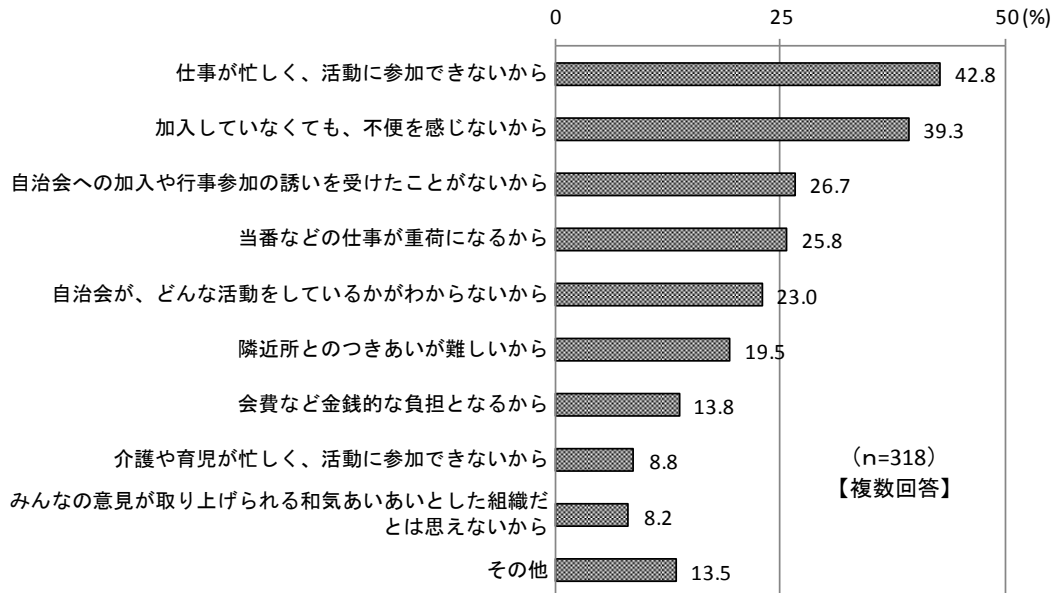
- 【性別】女性は「市や地域の広報紙により、地域の情報が手に入る」「災害時や緊急時にも安心感がある」が男性より高く、男性は「行事を通し、地域の人と親交が深まる」が女性より 5 ポイント高い。
- 【性別・年齢別】男女とも「環境美化や防犯対策など、住民が協力し合って問題を解決することができる」は年齢が上がるほど高くなる傾向にあり、20 歳代が極端に低い。男性は「災害時や緊急時にも安心感がある」は年齢が上がるほど高くなる傾向にある。
- 【ブロック別】中央東部、中央部では「市や地域の広報紙により、地域の情報が手に入る」、東部 B、北部 B、西部 A、西部 B では「環境美化や防犯対策など、住民が協力し合って問題を解決することができる」が他の地域より高くなっている。
- 【家族構成別】親・子・孫（3 世代）では「行事を通し、地域の人と親交が深まる」、単身者と夫婦のみ世帯では「市や地域の広報紙により、地域の情報が手に入る」が他の家族構成より高い。
- 【同居家族別】小学生がいる世帯では「行事を通し、地域の人と親交が深まる」、65～74 歳の方がいる世帯では「市や地域の広報紙により、地域の情報が手に入る」、75 歳以上の方がいる世帯では「災害時や緊急時にも安心感がある」が他の世帯より高くなっている。

	標本数(票)	自治会に加入してよかったこと(%)							
		交の が深 まる	ス ポ ー ツ や 文 化 、 お 祭 り な ど	災 害 時 や 緊 急 時 に も 安 心 感 が あ る	市 や 地 域 の 情 報 が 手 に 入 る	一 斉 清 掃 な ど の 環 境 美 化 や 、 防 犯 灯 の 維 持 管 理 な ど の 防 犯 対 策 問 題 を 解 決 す る こ と が で き る	住 民 の 意 見 を 集 約 し て 、 行 政 に 対 し て 意 見 や 陳 情 が で き る	そ の 他	加 入 し て よ か っ た こ と は な い
全体 (カッコ内は標本数)	100.0 (1,248)	40.6 ( 507)	32.6 ( 407)	55.8 ( 697)	43.8 ( 546)	12.9 ( 161)	1.7 ( 21)	9.5 ( 119)	2.1 ( 26)
性別									
男性	560	43.4	27.5	50.5	46.4	14.5	1.4	10.5	1.4
女性	688	38.4	36.8	60.2	41.6	11.6	1.9	8.7	2.6
性別×年齢別									
男性:20歳代	22	27.3	18.2	50.0	13.6	9.1	-	22.7	-
男性:30歳代	76	43.4	22.4	42.1	38.2	6.6	1.3	9.2	2.6
男性:40歳代	99	48.5	25.3	43.4	42.4	10.1	1.0	15.2	1.0
男性:50歳代	81	42.0	19.8	48.1	40.7	14.8	1.2	12.3	1.2
男性:60歳代	184	38.6	27.2	50.0	49.5	16.3	1.6	10.3	2.2
男性:70歳以上	98	52.0	42.9	67.3	63.3	22.4	2.0	3.1	-
女性:20歳代	28	35.7	35.7	60.7	7.1	3.6	-	17.9	-
女性:30歳代	73	41.1	34.2	41.1	38.4	6.8	2.7	15.1	1.4
女性:40歳代	129	39.5	27.9	57.4	30.2	10.1	2.3	11.6	1.6
女性:50歳代	154	33.8	35.1	54.5	38.3	13.0	0.6	13.0	3.9
女性:60歳代	185	39.5	44.3	68.1	51.4	13.0	1.6	3.2	1.6
女性:70歳以上	119	40.3	38.7	69.7	52.9	14.3	3.4	2.5	5.0
ブロック別									
東部A	96	51.0	29.2	58.3	50.0	14.6	5.2	9.4	-
東部B(田主丸)	82	41.5	39.0	42.7	63.4	19.5	1.2	4.9	1.2
北部A	113	46.0	32.7	54.0	47.8	12.4	-	8.0	2.7
北部B(北野)	88	50.0	35.2	56.8	60.2	23.9	-	6.8	1.1
中央東部	158	32.3	31.6	63.3	29.1	8.2	3.2	13.9	3.2
南東部	132	36.4	34.8	53.8	52.3	14.4	0.8	8.3	3.8
中央部	148	27.7	33.8	62.2	28.4	5.4	2.7	12.2	1.4
中央南部	196	34.7	34.2	59.7	32.1	9.2	1.0	9.2	2.0
南西部	113	50.4	24.8	55.8	46.0	18.6	1.8	8.8	1.8
西部A(城島)	47	57.4	31.9	38.3	57.4	10.6	-	8.5	2.1
西部B(三瀨)	75	48.0	30.7	45.3	53.3	16.0	1.3	10.7	2.7
家族構成別									
単身	85	30.6	30.6	60.0	35.3	10.6	1.2	10.6	4.7
夫婦のみ	289	40.8	39.4	62.6	46.7	15.2	3.1	6.9	1.7
親・子(2世代)	653	38.6	29.7	53.0	41.5	11.5	0.9	10.9	2.6
親・子・孫(3世代)	192	52.1	32.3	53.6	51.0	16.1	1.6	8.3	-
その他	25	36.0	40.0	52.0	44.0	8.0	8.0	12.0	-
無回答	4	50.0	25.0	75.0	25.0	-	-	-	-
同居家族別									
世帯の中に就学前の子どもがいる	167	49.1	29.3	52.7	40.1	12.6	1.2	12.0	1.8
世帯の中に小学生がいる	202	59.4	30.7	49.5	41.1	8.9	2.5	9.9	0.5
世帯の中に中学生がいる	111	48.6	23.4	53.2	38.7	11.7	0.9	12.6	0.9
世帯の中に上記以外の18歳未満の子どもがいる	122	42.6	23.8	52.5	40.2	11.5	2.5	8.2	1.6
世帯の中に65~74歳の方がいる	466	41.8	37.1	62.9	52.1	15.5	1.7	4.5	1.9
世帯の中に75歳以上の方がいる	305	44.9	41.0	55.4	52.1	16.4	3.0	5.9	2.0
以上にあてはまる人はいない	297	31.3	30.3	53.9	38.7	10.8	0.7	14.8	2.4
無回答	6	16.7	-	66.7	16.7	16.7	-	16.7	-

(3) 自治会に加入していない理由

自治会に加入していない理由は「仕事が忙しく、活動に参加できないから」が 42.8%、「加入していても、不便を感じないから」が 39.3%。

問 11 付問 2 **問 11 で 2 に回答した人に** 自治会に加入していない理由は何ですか。  
(あてはまる番号にいくつでも○印)



◆属性別特徴

【性別】男性は「仕事が忙しく、活動に参加できないから」が最も高く、女性より 17.3 ポイント高い。女性は「加入していても、不便を感じないから」が最も高く、「介護や育児が忙しく、活動に参加できないから」は男性より 10.6 ポイント高くなっている。

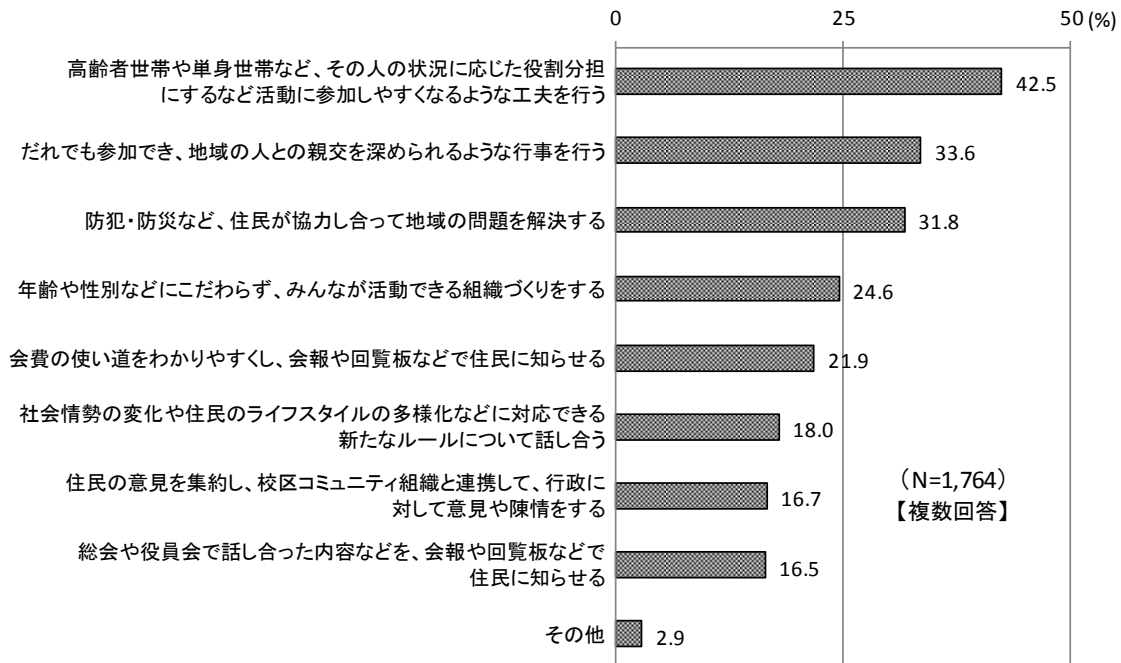
【年齢別】50 歳代以下では「仕事が忙しく、活動に参加できないから」、60 歳代以上では「加入していても、不便を感じないから」が最も高い。

	標本数 (票)	自治会に加入していない理由 (%)										
		隣近所とのつきあいが難しい	会費など金銭的な負担となる	当番などの仕事が重荷になる	仕事が忙しく、活動に参加できないから	介護や育児が忙しく、活動に参加できないから	か誘いを受けたことや行事がない	自治会への加入や行事参加	自治会が、わからない活動	織だとは思えないから	みんなの意見が取り上げられない	加入していても、不便
全体 (カッコ内は標本数)	100.0 (318)	19.5 (62)	13.8 (44)	25.8 (82)	42.8 (136)	8.8 (28)	26.7 (85)	23.0 (73)	8.2 (26)	39.3 (125)	13.5 (43)	2.2 (7)
性別												
男性	174	17.8	13.2	26.4	50.6	4.0	27.6	24.7	10.9	42.5	9.8	2.9
女性	144	21.5	14.6	25.0	33.3	14.6	25.7	20.8	4.9	35.4	18.1	1.4
年齢別												
20歳代	72	20.8	13.9	23.6	41.7	11.1	30.6	26.4	11.1	37.5	11.1	2.8
30歳代	68	16.2	14.7	20.6	51.5	16.2	26.5	22.1	2.9	35.3	10.3	2.9
40歳代	59	16.9	18.6	32.2	55.9	5.1	27.1	27.1	5.1	44.1	11.9	-
50歳代	36	16.7	16.7	25.0	63.9	5.6	16.7	16.7	13.9	41.7	19.4	-
60歳代	51	19.6	5.9	27.5	25.5	7.8	29.4	15.7	5.9	39.2	13.7	2.0
70歳以上	32	31.3	12.5	28.1	6.3	-	25.0	28.1	15.6	40.6	21.9	6.3

## 2-2 自治会で取り組むべきこと

「その人の状況に応じた役割分担にするなど参加しやすくなるよう工夫を行う」が42.5%。

問 12 自治会において、今後どのようなことに取り組んだらよい、または取り組むべきだと思いますか。(あてはまる番号にいくつでも○印)



### ◆属性別特徴

【性別】男性は「会費の使い道をわかりやすくし、会報や回覧板などで住民に知らせる」「住民の意見を集約し、校区コミュニティ組織と連携して、行政に対して意見や陳情をする」が女性より高い。

【性別・年齢別】男女とも「高齢者世帯や単身世帯など、その人の状況に応じた役割分担にするなど活動に参加しやすくなるような工夫を行う」「防犯・防災など、住民が協力し合って地域の問題を解決する」「総会や役員会で話し合った内容などを、会報や回覧板などで住民に知らせる」は、年齢が上がるほど高くなる傾向にある。男女20歳代と男性50歳代では「だれでも参加でき、地域の人との親交を深められるような行事を行う」が最も高い。

【ブロック別】南東部、西部Aでは「高齢者世帯や単身世帯など、その人の状況に応じた役割分担にするなど活動に参加しやすくなるような工夫を行う」が約5割と高い。

【家族構成別】単身者と夫婦のみでは「年齢や性別にこだわらず、みんなが活動できる組織づくり」、夫婦のみでは「防犯・防災など、住民が協力し合って地域の問題を解決する」、親・子・孫(3世代)では「だれでも参加でき、地域の人との親交を深められるような行事を行う」が他の家族構成よりやや高い。

【同居家族別】中学生以下の子どもがいる世帯では「だれでも参加でき、地域の人との親交を深められるような行事を行う」、65歳以上の方がいる世帯では「高齢者世帯や単身世帯など、その人の状況に応じた役割分担にするなど活動に参加しやすくなるような工夫を行う」「防犯・防災など、住民が協力し合って地域の問題を解決する」が他の世帯よりやや高くなっている。

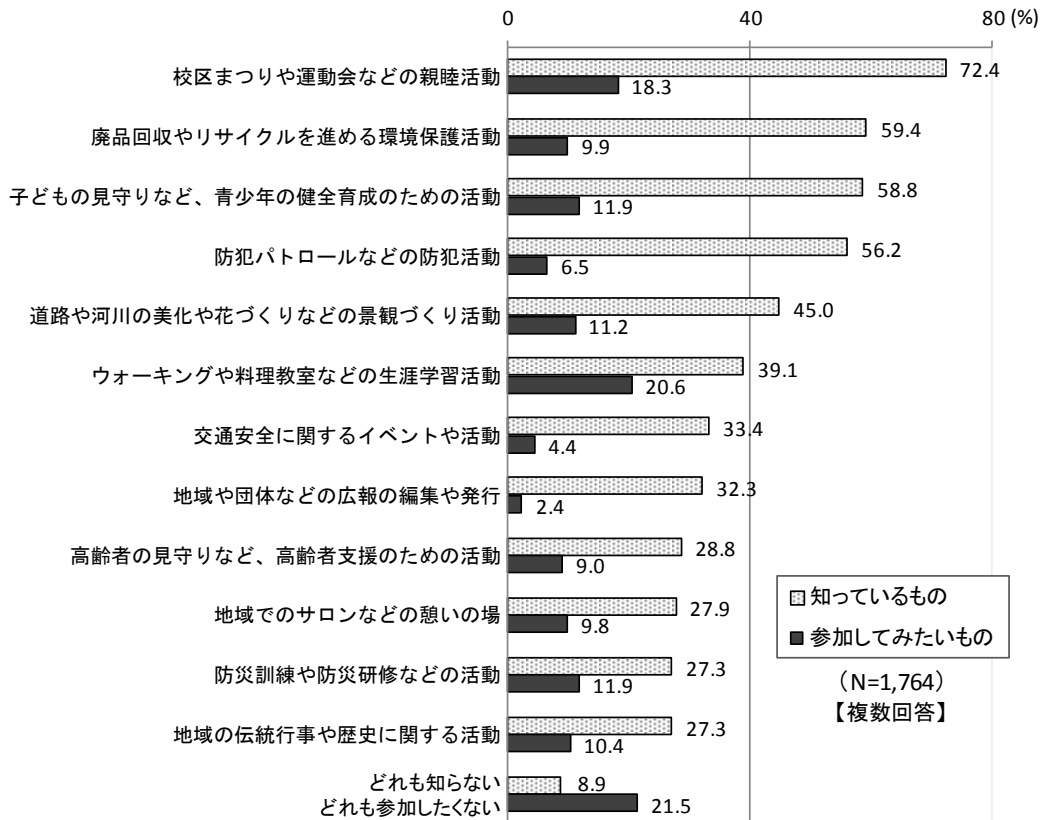


		標本数(票)	自治会において今後取り組むべきこと (%)																
			の親交を深められよう	だれでも参加でき、地域の行事と	合防・防犯などの問題が解決する	民に知らせる	総会や役員会などで内容	知らせ	会費の使い道をわかりやすく	をみる	年齢や性別など	合う	きたる	社会情勢の変化や住民の対応	政に	ミ	住	る	の
全体 (カッコ内は標本数)		100.0 (1,764)	33.6 ( 592)	31.8 ( 561)	16.5 ( 291)	21.9 ( 387)	24.6 ( 434)	18.0 ( 317)	16.7 ( 294)	42.5 ( 750)	2.9 ( 52)	8.3 ( 147)							
性別	男性	829	35.1	32.4	16.8	24.4	25.0	19.1	19.7	41.6	2.8	7.7							
	女性	935	32.2	31.2	16.3	19.8	24.3	17.0	14.0	43.3	3.1	8.9							
性別×年齢別	男性:20歳代	89	38.2	13.5	10.1	25.8	23.6	16.9	13.5	23.6	2.2	6.7							
	男性:30歳代	148	36.5	30.4	12.8	23.6	25.7	19.6	21.6	37.8	1.4	10.8							
	男性:40歳代	143	29.4	32.9	14.0	25.2	21.0	23.1	14.7	40.6	2.8	5.6							
	男性:50歳代	113	38.1	24.8	13.3	25.7	26.5	17.7	18.6	35.4	2.7	7.1							
	男性:60歳代	216	32.9	40.3	18.1	24.5	24.5	21.3	21.3	52.3	2.3	6.0							
	男性:70歳以上	120	39.2	41.7	30.8	21.7	29.2	12.5	25.8	47.5	5.8	10.8							
	女性:20歳代	93	40.9	21.5	6.5	29.0	32.3	14.0	11.8	33.3	1.1	8.6							
	女性:30歳代	133	33.8	25.6	15.8	27.1	25.6	18.8	13.5	35.3	5.3	7.5							
	女性:40歳代	174	28.2	27.6	14.9	18.4	19.0	21.3	10.3	43.1	3.4	6.3							
	女性:50歳代	177	25.4	28.8	13.0	16.4	23.2	19.8	19.2	48.0	3.4	7.3							
女性:60歳代	223	31.4	35.4	17.0	17.0	22.0	15.7	15.7	44.4	2.7	11.2								
女性:70歳以上	135	40.0	44.4	28.1	17.0	29.6	10.4	11.1	50.4	2.2	11.9								
ブロック別	東部A	128	28.9	29.7	18.8	18.8	18.8	14.1	14.8	40.6	3.1	9.4							
	東部B(田主丸)	109	38.5	27.5	16.5	20.2	27.5	19.3	24.8	46.8	2.8	7.3							
	北部A	161	33.5	34.8	15.5	26.7	23.0	14.9	21.1	44.7	3.7	5.0							
	北部B(北野)	118	33.9	36.4	15.3	16.9	23.7	24.6	16.1	45.8	4.2	4.2							
	中央東部	223	29.6	37.2	17.5	21.1	22.9	17.9	12.6	44.8	4.0	9.0							
	南東部	176	33.0	27.3	13.1	22.2	23.9	18.8	13.1	51.1	2.8	8.0							
	中央部	236	32.6	30.9	16.5	25.0	28.8	16.1	16.9	34.3	2.5	9.3							
	中央南部	298	34.6	33.6	16.8	23.5	22.8	17.4	16.8	37.9	4.0	10.7							
	南西部	147	38.1	26.5	12.9	19.0	27.2	19.7	18.4	46.9	0.7	8.2							
	西部A(城島)	70	34.3	22.9	17.1	20.0	32.9	21.4	15.7	50.0	1.4	7.1							
西部B(三潁)	98	35.7	35.7	24.5	21.4	23.5	18.4	16.3	33.7	-	9.2								
家族構成別	単身	181	28.7	31.5	18.8	21.0	27.1	18.8	12.7	43.6	1.1	9.4							
	夫婦のみ	356	33.1	38.2	22.8	23.3	26.1	16.9	14.9	44.9	2.2	9.6							
	親・子(2世代)	925	33.2	29.2	13.5	21.5	24.3	18.7	17.1	41.9	3.9	7.8							
	親・子・孫(3世代)	257	38.9	34.2	17.5	21.0	22.2	17.1	21.4	40.1	1.6	7.8							
	その他	40	37.5	20.0	15.0	30.0	22.5	15.0	10.0	42.5	5.0	7.5							
無回答	5	-	40.0	-	20.0	20.0	-	20.0	60.0	-	20.0								
同居家族別	世帯の中に就学前の子どもがいる	251	43.4	31.1	13.9	21.5	25.5	18.7	20.3	39.4	3.6	7.6							
	世帯の中に小学生がいる	240	42.1	31.3	17.1	23.8	24.2	22.9	17.5	37.5	2.9	6.7							
	世帯の中に中学生がいる	136	36.0	27.2	19.9	19.1	21.3	19.9	16.9	35.3	1.5	6.6							
	世帯の中に上記以外の18歳未満の子どもがいる	168	31.0	28.0	13.7	21.4	21.4	22.6	13.7	41.7	4.8	6.5							
	世帯の中に65～74歳の方がいる	601	32.4	38.9	21.1	21.3	24.8	17.3	19.0	45.1	3.5	9.7							
	世帯の中に75歳以上の方がいる	382	36.4	34.3	18.8	22.5	26.2	15.4	20.9	51.8	3.7	8.4							
	以上にあてはまる人はいない	500	30.8	29.4	13.6	23.2	25.0	17.4	13.4	39.2	1.6	7.6							
無回答	10	10.0	20.0	-	20.0	20.0	-	20.0	50.0	20.0	-								

2-3 地域活動の認知と参加意向

知っている活動は「校区まつりや運動会などの親睦活動」が72.4%で1位。  
 参加してみたい活動は「ウォーキングや料理教室などの生涯学習活動」が20.6%で1位。

問 13 地域では、さまざまな活動などが行われています。あなたは、これらの活動を（A）知っていますか。また、（B）参加してみたいと思いますか。（A）、（B）それぞれについて、次の中からあてはまるものをいくつでも選び、番号に○印をつけてください。





活動の認知

◆属性別特徴

【性別】女性では全ての活動において認知度が男性より高い。特に「ウォーキングや料理教室などの生涯学習活動」では女性 46.3%に対し男性 31.0%と性別による差が大きい。

【性別・年齢別】30 歳代女性では「地域でのサロンなどの憩いの場」、40 歳代女性では「子どもの見守りなど、青少年の健全育成のための活動」、40～60 歳代女性では「校区まつりや運動会などの親睦活動」、50 歳代女性では「廃品回収やリサイクルを進める環境保護活動」がそれぞれ他の年齢層より高い。

【家族構成別】親・子・孫（3 世代）では「子どもの見守りなど、青少年の健全育成のための活動」「廃品回収やリサイクルを進める環境保護活動」、親・子（2 世代）と親・子・孫（3 世代）では「防犯パトロールなどの防犯活動」が他の家族形態より高い。単身者はいずれの活動でも認知度が他の家族構成より低い。

【同居家族別】小学生がいる世帯と中学生がいる世帯では「子どもの見守りなど、青少年の健全育成のための活動」「ウォーキングや料理教室などの生涯学習活動」「防犯パトロールなどの防犯活動」「校区まつりや運動会などの親睦活動」、75 歳以上の方がいる世帯では「高齢者の見守りなど、高齢者支援のための活動」が他の世帯より高くなっている。

	標本数（票）	(A) 知っている地域活動（%）														
		い の 地 域 で の サ ロ ン な ど の 憩 い の 場	動 く 道 路 な ど の 景 観 美 化 や 花 づ き	少 年 の 健 全 育 成 の た め の 活 動	子 ど も の 見 守 り な ど、 高 齢 者 支 援 の た め の 活 動	高 齢 者 の 見 守 り な ど、 高 齢 者 支 援 の た め の 活 動	ウ ォ ー キ ン グ や 料 理 教 室 な ど の 生 涯 学 習 活 動	防 犯 パ ト ロ ール な ど の 防 犯 活 動	ト 交 通 安 全 に 関 す る イ ベ ン ト や 活 動	の 防 災 訓 練 や 防 災 研 修 な ど	関 連 活 動 の 伝 達 手 法 な ど	の 校 区 ま つ り や 運 動 会 な ど	編 集 や 団 体 な ど の 広 報 の 活 動	進 め る 廃 品 回 収 や リ サ イ ク ル を 進 め る 環 境 保 護 活 動	ど れ も 知 ら な い	無 回 答
全体 (カッコ内は標本数)	100.0 (1,764)	27.9 (492)	45.0 (793)	58.8 (1,037)	28.8 (508)	39.1 (690)	56.2 (991)	33.4 (589)	27.3 (482)	27.3 (482)	72.4 (1,277)	32.3 (570)	59.4 (1,047)	8.9 (157)	5.0 (89)	
性別																
男性	829	22.2	41.5	51.9	25.6	31.0	53.2	32.7	26.3	23.8	66.5	25.9	57.3	12.2	5.9	
女性	935	32.9	48.0	64.9	31.7	46.3	58.8	34.0	28.2	30.5	77.6	38.0	61.2	6.0	4.3	
性別×年齢別																
男性:20歳代	89	11.2	32.6	41.6	11.2	22.5	47.2	29.2	23.6	20.2	55.1	15.7	43.8	12.4	5.6	
男性:30歳代	148	23.6	33.8	43.9	20.3	27.0	48.0	27.7	17.6	18.2	56.1	25.0	47.3	19.6	6.8	
男性:40歳代	143	12.6	37.1	58.7	19.6	26.6	63.6	33.6	22.4	18.9	74.1	27.3	55.2	13.3	3.5	
男性:50歳代	113	23.9	42.5	53.1	18.6	28.3	54.0	31.0	29.2	21.2	68.1	25.7	57.5	12.4	5.3	
男性:60歳代	216	25.0	48.1	56.9	33.8	37.0	55.1	36.6	28.7	27.3	70.4	28.2	67.1	8.8	6.5	
男性:70歳以上	120	33.3	50.0	50.8	41.7	39.2	47.5	35.0	36.7	35.0	70.0	29.2	64.2	7.5	7.5	
女性:20歳代	93	21.5	39.8	60.2	16.1	30.1	69.9	30.1	22.6	21.5	72.0	34.4	44.1	6.5	3.2	
女性:30歳代	133	42.1	46.6	62.4	21.1	50.4	61.7	40.6	32.3	30.8	70.7	40.6	58.6	9.8	3.0	
女性:40歳代	174	32.2	45.4	71.8	30.5	50.0	62.1	33.9	24.1	35.6	81.0	40.8	60.3	6.9	2.3	
女性:50歳代	177	32.8	49.2	66.7	30.5	50.8	61.0	39.5	33.3	30.5	85.3	44.1	70.6	3.4	5.1	
女性:60歳代	223	30.0	51.6	67.3	40.4	47.5	54.3	31.8	28.3	32.3	80.7	35.0	65.9	4.5	4.9	
女性:70歳以上	135	37.8	51.1	55.6	41.5	40.7	48.9	26.7	26.7	26.7	68.9	31.1	56.3	6.7	6.7	
家族構成別																
単身	181	25.4	38.7	43.1	26.0	35.4	44.8	25.4	22.1	22.7	59.1	21.0	45.3	15.5	6.1	
夫婦のみ	356	28.9	50.0	61.0	35.1	41.0	52.5	29.5	30.1	30.1	73.3	36.0	62.4	7.9	4.5	
親・子(2世代)	925	27.6	42.9	58.8	27.0	39.2	59.2	35.0	27.1	26.7	73.7	32.9	58.2	9.2	4.8	
親・子・孫(3世代)	257	28.0	51.0	67.7	30.0	38.9	59.9	40.1	29.6	30.7	76.3	33.5	68.9	5.1	5.4	
その他	40	37.5	37.5	57.5	20.0	37.5	50.0	22.5	17.5	17.5	67.5	32.5	60.0	7.5	7.5	
無回答	5	20.0	40.0	20.0	20.0	40.0	20.0	40.0	20.0	20.0	80.0	20.0	80.0	-	20.0	
同居家族別																
世帯の中に就学前の子どもがいる	251	41.8	43.8	62.2	25.5	38.6	62.9	37.5	27.5	24.7	71.3	35.1	55.8	7.6	4.0	
世帯の中に小学生がいる	240	38.8	51.3	75.4	34.6	50.0	72.1	42.9	31.3	31.7	85.0	40.4	67.9	4.2	2.9	
世帯の中に中学生がいる	136	33.1	49.3	75.0	29.4	52.2	70.6	39.0	32.4	30.9	83.1	36.8	60.3	4.4	5.9	
世帯の中に上記以外の18歳未満の子どもがいる	168	23.8	45.2	72.6	32.1	43.5	67.3	42.3	32.7	26.8	81.5	39.9	61.9	6.0	3.6	
世帯の中に65～74歳の方がいる	601	27.3	46.4	58.6	34.1	37.9	51.9	32.9	27.6	28.3	71.0	30.9	61.2	9.7	6.2	
世帯の中に75歳以上の方がいる	382	29.6	48.2	61.0	36.4	40.8	51.3	35.3	30.4	30.1	72.3	33.2	64.1	7.1	6.5	
以上にあてはまる人はいない	500	22.8	42.2	53.2	22.2	37.8	56.4	31.4	25.6	27.0	70.4	29.8	57.2	11.4	4.0	
無回答	10	30.0	30.0	50.0	30.0	30.0	50.0	50.0	40.0	30.0	70.0	40.0	80.0	10.0	10.0	

参加意向

◆属性別特徴

【性別】女性は「ウォーキングや料理教室などの生涯学習活動」の参加意向が最も高く、男性より7.3ポイント高い。男性は「防災訓練や防災研修などの活動」「防犯パトロールなどの防犯活動」が女性よりやや高いが、「どれも参加したくない」が最も高くなっている。

【性別・年齢別】20歳代女性は「地域でのサロンなどの憩いの場」、30・40歳代、70歳以上男性と20・30歳代女性は「校区まつりや運動会などの親睦活動」、60歳以上男性では「高齢者の見守りなど、高齢者支援のための活動」の参加意向が他の年齢層より高い。また、男性は年齢が下がるほど「どれも参加したくない」が高くなる傾向にある。

【家族構成別】単身者は「地域の伝統行事や歴史に関する活動」、夫婦のみでは「道路や河川の美化などの活動」、親・子（2世代）と親・子・孫（3世代）では「校区まつりや運動会などの親睦活動」が他の家族構成より高い。

【同居家族別】就学前の子どもがいる世帯では「地域でのサロンなどの憩いの場」、小学生以下の子どもがいる世帯では「子どもの見守りなど、青少年の健全育成のための活動」、中学生以下の子どもがいる世帯では「校区まつりや運動会などの親睦活動」、65歳以上の方がいる世帯では「高齢者の見守りなど、高齢者支援のための活動」が他の世帯より高い。18歳以下の子どもも高齢者もない世帯では「どれも参加したくない」が他の世帯より高い。

	標本数(票)	(B) 参加してみたい地域活動(%)															
		い の 場 の サ ロ ン な ど の 憩 い	動 き な ど の 景 観 づ く り 活 動	道 路 や 河 川 の 美 化 や 花 づ く り	活 動 の 健 全 育 成 の た め の 青 少 年	子 ど も の 見 守 り な ど の 活 動	高 齢 者 の 見 守 り な ど の 活 動	ウ ォ ー キ ン グ や 料 理 教 室 な ど の 生 涯 学 習 活 動	防 犯 パ ト ロ ー ル な ど の 防 犯 活 動	ト 交 通 安 全 に 関 す る イ ベ ン ト や 活 動	防 災 訓 練 や 防 災 研 修 な ど	関 連 の 伝 統 行 事 や 歴 史 に 関 す る 活 動	校 区 ま つ り や 運 動 会 な ど	編 集 や 団 体 な ど の 広 報 の 活 動	進 め る 環 境 保 護 活 動	ど れ も 参 加 し た く な い	無 回 答
全体 (カッコ内は標本数)	100.0 (1,764)	9.8 (173)	11.2 (198)	11.9 (210)	9.0 (158)	20.6 (364)	6.5 (114)	4.4 (78)	11.9 (210)	10.4 (184)	18.3 (322)	2.4 (43)	9.9 (174)	21.5 (379)	27.5 (485)		
性別																	
男性	829	8.6	12.9	13.8	8.9	16.8	10.3	7.0	14.5	11.9	19.9	3.6	11.5	22.9	26.9		
女性	935	10.9	9.7	10.3	9.0	24.1	3.1	2.1	9.6	9.1	16.8	1.4	8.4	20.2	28.0		
性別×年齢別																	
男性:20歳代	89	12.4	9.0	12.4	4.5	18.0	10.1	5.6	11.2	10.1	18.0	5.6	4.5	37.1	19.1		
男性:30歳代	148	7.4	10.8	15.5	4.7	10.8	7.4	3.4	8.8	8.1	23.6	3.4	10.1	29.1	17.6		
男性:40歳代	143	5.6	11.9	11.2	4.9	19.6	7.0	6.3	13.3	11.9	22.4	1.4	13.3	23.8	21.7		
男性:50歳代	113	4.4	12.4	3.5	3.5	15.9	11.5	5.3	11.5	10.6	14.2	1.8	12.4	25.7	31.9		
男性:60歳代	216	10.6	13.9	17.6	13.4	17.6	13.9	9.7	18.1	14.4	17.6	4.6	10.2	16.2	33.8		
男性:70歳以上	120	10.8	18.3	18.3	19.2	19.2	10.0	10.0	21.7	15.0	23.3	5.0	17.5	13.3	33.3		
女性:20歳代	93	20.4	6.5	9.7	9.7	28.0	5.4	4.3	8.6	10.8	22.6	2.2	3.2	22.6	14.0		
女性:30歳代	133	12.8	8.3	18.0	6.8	30.1	6.0	5.3	9.0	7.5	29.3	1.5	12.8	18.8	20.3		
女性:40歳代	174	8.6	4.6	14.4	9.2	25.9	2.9	1.7	10.3	8.6	19.0	1.1	9.2	21.8	24.7		
女性:50歳代	177	6.8	11.3	10.2	9.0	22.6	2.8	1.1	11.3	11.3	14.1	1.7	7.3	21.5	26.0		
女性:60歳代	223	10.8	13.0	6.3	9.9	22.4	1.8	0.4	9.9	7.2	10.3	1.3	9.0	18.4	35.0		
女性:70歳以上	135	11.1	12.6	4.4	8.9	17.8	1.5	2.2	7.4	10.4	11.9	0.7	7.4	19.3	40.7		
家族構成別																	
単身	181	12.7	7.7	7.7	11.6	23.2	4.4	3.3	12.7	15.5	12.2	2.8	3.3	23.8	29.3		
夫婦のみ	356	10.1	14.3	11.0	10.4	22.8	7.6	6.5	14.9	11.8	13.5	3.9	9.6	20.2	32.6		
親・子(2世代)	925	9.5	10.7	12.1	8.4	19.7	6.8	4.0	11.0	9.2	19.8	1.6	11.4	22.2	25.0		
親・子・孫(3世代)	257	8.9	11.7	15.6	7.4	20.6	6.2	3.9	10.5	9.7	23.3	3.5	11.3	19.5	27.6		
その他	40	7.5	7.5	12.5	7.5	12.5	-	5.0	10.0	7.5	20.0	-	-	22.5	27.5		
無回答	5	-	20.0	-	-	20.0	-	-	20.0	20.0	20.0	-	-	-	60.0		
同居家族別																	
世帯の中に就学前の子どもがいる	251	14.3	7.6	22.7	6.8	19.1	6.0	6.4	10.8	11.6	33.1	3.6	13.5	19.1	18.7		
世帯の中に小学生がいる	240	9.6	9.6	18.8	5.8	25.8	4.6	4.6	10.0	10.4	32.1	2.5	13.3	15.0	24.6		
世帯の中に中学生がいる	136	5.1	8.8	11.8	6.6	27.9	5.1	3.7	11.0	9.6	27.9	2.2	11.8	14.0	25.7		
世帯の中に上記以外の18歳未満の子どもがいる	168	6.5	13.1	11.3	8.9	22.0	7.7	3.0	8.9	8.3	25.6	1.8	11.3	20.8	25.0		
世帯の中に65~74歳の方がいる	601	9.3	12.6	12.3	11.8	20.1	6.0	4.0	13.6	10.0	17.1	1.5	12.1	18.8	31.9		
世帯の中に75歳以上の方がいる	382	10.5	14.1	9.9	11.3	16.8	6.5	5.8	13.6	12.3	17.0	2.9	10.2	19.6	31.4		
以上にあてはまる人はいない	500	9.6	9.8	7.6	6.6	23.2	6.4	4.0	10.8	10.6	11.0	2.8	6.0	26.8	26.0		
無回答	10	-	10.0	-	-	20.0	-	-	10.0	10.0	10.0	-	10.0	10.0	50.0		

## 考 察 — 地域コミュニティ活動 —

### ●自治会活動についての情報発信、情報共有、関心喚起による「加入者」増への取組

地域コミュニティ活動に関する前回調査は、5年前の平成23年に実施された。今年度の自治会への加入状況は70.7%で、5年前と比較してみたところ、加入状況はほぼ同じであった。年齢別では20歳代、家族構成別では単身世帯が5割を切る加入率となっている。このように、一定の層に偏った非加入傾向が見られる。

今回調査結果の特徴としてあげられるのは、前回に比べ「わからない」が減り、「加入していない」の回答が若干増えたことである。「わからない」と回答する人の理由は、20代の若い年齢層、単身世帯、賃貸住宅の居住者に多く見られることから、加入手続きや会費納入等に直接関与する機会がないため、「知る機会がない」からと推測できる。

「加入していない」理由で最も多かったのは、「仕事が忙しく、活動に参加できないから」であり、性別では男性が多く50.6%と半数を占めた。年齢別では、20歳代から50歳代までが「仕事」を第一の理由にあげ、その割合は、年齢が上がるにつれ高くなり、ピークの50歳代で63.9%に達する。だが、仕事の定年退職後と考えられる60歳代になると、その割合は25.5%まで減少し、代わりに「加入してなくても、不便を感じないから」が上回るようになる。このように、いわゆる現役世代では、仕事の負荷の重さが自治会加入を妨げていることが確認できた。

2位の「加入してなくても、不便を感じないから」では、すべての年齢層で35%以上の人が、この理由をあげていた。地域コミュニティ活動の活性化が自治体のかなめであることを考えると、「不便を感じない」ではなく、「自治会が必要である」点をもっとアピールし、一人でも多くの加入を得られるような情報や、プログラムの提供が必要であると考え。また「加入していない」理由の3位は「自治会への加入や行事参加の誘いを受けたことがないから」であり、これは50歳代以外すべての年齢層で25%を超えている。

自治会活動のメリットや利便性、役割についての情報発信や、勧誘を目的とした啓発活動などによって、加入者の増加はまだ可能ではないかと考え、取り組みが求められる。

### ●だれもが参加でき、地域の人と親交を深められるような場づくり

「自治会において今後取り組むべきこと」で最も多かった回答は、「高齢者世帯や単身世帯など、その人の状況に応じた役割分担にするなど活動に参加しやすくなるような工夫を行う」で、42.5%だった。だが、性別・年齢別で見ると20・50歳代男性と20歳代女性、同居家族別で見ると中学生以下の子どもがいる世帯で「だれもが参加でき、地域の人との親交を深められるような行事を行う」が高くなっている。

性別・年齢別では、20歳代男性女性と50歳代男性で最も多くあげられたが、特徴的なのは、同じ50歳代女性の回答と大きなかい離を見せた50歳代男性である。この層は、先述の自治会に加入しない理由でも触れたが、仕事の負荷の大きさから地域に接する機会が少なかった世代である。しかし、目前の定年退職等の時期を目の前にして、地域とのつながりの大切や地域デビューの機会を考えるようになってきた、と推測される。その思いが「だれでも参加できる」「まずは親交を深められる行事」に反応したものと考えられる。

小さな子どもを持つ世代も「だれもが参加でき、地域の人との親交を深められるような行事を

行う」が最も多くなっている。育児をしていると、行事のみならず、時間拘束を伴う組織運営や事業企画遂行などに参加しづらい。しかし、地域の人たちと知り合いたい。そういう意味で、男性 50 歳代と同じような、気軽に地域デビューができるような場を求めている人が多いと考えられる。

前述したように、単身者の自治会への加入率は、他の家族構成に比べて極めて低い。子ども会を通じて自治会活動への参加を開始する人が多い実情の中で、多くの単身者は、参加したくとも、そのきっかけを逸しているのではないかと考えられる。

ここで考慮すべきは、単身者は、まったく異なる 2 つの特徴を持つ層から構成されていることである。1 つは、未非婚者を含む、自立して生活できる 59 歳未満の若年から中年の単身者である。そして、もう 1 つは、離別死別を経験した人を含む、自立して生活をするに不安を持つ、60 歳以上の高齢者層である。単身者の回答では、「高齢者世帯や単身世帯など、その人の状況に応じた役割分担にするなど活動に参加しやすくなるような工夫を行う」が最も多いが、単身者をこの 2 つのグループに分けてみると、その違いが見えてくる。仕事を持っているであろう 59 歳以下の単身者においても、「だれもが参加でき、地域の人との親交を深められるような行事を行う」場が求められている。

このことから、現在、地域に参加する機会に恵まれていない層の参加を促すためには、気軽な親交目的の行事などが有効であると考えられる。

■単身者の年齢別（2 区分）自治会において今後取り組むべきこと

	標本数（票）	自治会において今後取り組むべきこと（％）																									
		行事の親交を深める地域の人	だれでも参加できる地域の人の	防犯・防災など、住民が協力	し合つて地域の課題を解決す	る合つて地域の課題を解決す	防犯・防災など、住民が協力	で住むに知らせる	容納や役員で話し合つた内	総会や役員で話し合つた内	に知らせるや回覧板など	し費の使いや回覧板など	会費の使いや回覧板など	づみりや活動など	年齢や性別など	年話や話し合う	て話や話し合う	フスタイルの多様な住民の対	社情の変化や陳情をす	行政にたいして意見や陳情をす	住民の意見をまとめる	すくくなるような活動を行う	担にすような活動を行う	高年齢者世帯や単身世帯など、	その他	無回答	
全体 (カッコ内は標本数)	100.0 ( 181)	28.7 ( 52)	31.5 ( 57)	18.8 ( 34)	21.0 ( 38)	27.1 ( 49)	18.8 ( 34)	12.7 ( 23)	43.6 ( 79)	1.1 ( 2)	9.4 ( 17)																
の単 年身 年齢																											
59歳以下	74	32.4	27.0	17.6	25.7	35.1	18.9	12.2	35.1	1.4	4.1																
60歳以上	107	26.2	34.6	19.6	17.8	21.5	18.7	13.1	49.5	0.9	13.1																

●参加者のすそ野を広げられるような、地域活動の企画と実施

自治会活動では、これまでの参加が見られなかった分、50 歳代男性、20 歳代男女、就学前の子どもを持つ世帯および単身者は、これからの担い手として期待される層である。

「参加してみたい地域活動」を見てみると、50 歳代男性は、残念ながら「どれも参加したくない」が最も多い。この層を地域活動に参加を求めるとすれば、NPO やボランティアなど自らが志した活動を通して地域への関わりを深めていくようなお膳立てが必要なのかもしれない。

20 歳代を含む多くの女性は「ウォーキングや料理教室などの生涯学習活動」が最も参加意向が高く、実利のある活動が人気の感がある。子育て層では「校区祭りや運動会などの親睦活動」への意向が強く、子どもを主役とした活動での交流の広がり期待する面が大きいと思われる。

就学前の子どもを持つ世帯、及び年齢的に該当する 20 歳代女性においては「地域でのサロンなどの憩いの場」のニーズも高く出ている。先述の「だれもが参加でき、地域の人との親交を深められるような行事を行う」場、に通じるものがある。気軽に顔を出せるサロンなどの拠点施設での活動が良いかもしれない。

単身者に関して、60 歳前後で見てみると、全年代を通じて、「ウォーキングや料理教室などの生涯学習活動」の実利的な目的を見出せる場を求める声が多かった。また 59 歳以下の層では、「地域の伝統行事や歴史に関する活動」への参加意欲を持つ人が多くみられる。

50 歳代男性を含め、これからの地域デビューが現実となるようなある程度年齢を重ねた人達にとって、最初から地域貢献や共助活動に取り組むハードルは高い。まずは、「地域の事を学ぶ、知る、子どもたちなど地域の方々に伝える」。そういったところから入っていけるような活動を実施することにより、参加者のすそ野を広げていくことが必要ではないか、と考える。

■単身者の年齢別（2 区分）参加してみたい地域活動

	標本数（票）	参加してみたい地域の活動（％）																		
		の地域でのサロンなどの憩い	り道や川の美化や花づくり活動	年の健全育成のための活動	子どもの見守りなど、青少年支援のための活動	高齢者の見守りなど、高齢者支援のための活動	ウオーキングや料理教室などの生涯学習活動	活動犯パトロールなどの防犯	や交通安全に関するイベント	活動	防災訓練や防災研修などの	する地域の伝統行事や歴史に	親睦活動	校区まつりや運動会などの	集や発行人	地域や団体などの広報の編	める環境保護活動	廃品回収やリサイクルを進	どれも参加したくない	無回答
全体 (カッコ内は標本数)	100.0 (181)	12.7 (23)	7.7 (14)	7.7 (14)	11.6 (21)	23.2 (42)	4.4 (8)	3.3 (6)	12.7 (23)	15.5 (28)	12.2 (22)	2.8 (5)	3.3 (6)	23.8 (43)	29.3 (53)					
の単 年 身 者																				
59歳以下	74	13.5	8.1	6.8	8.1	25.7	6.8	6.8	14.9	20.3	8.1	4.1	4.1	23.0	25.7					
60歳以上	107	12.1	7.5	8.4	14.0	21.5	2.8	0.9	11.2	12.1	15.0	1.9	2.8	24.3	31.8					

(分析者 山下永子)