

# 市の最新情報が届く

市公式  の  
使い方講座



スマホで  
毎日楽しく！

---

世界が広がる魔法の道具





# 目次

---


 3 スマホでできること

 4 スマホの主なボタン

 5 マナーモード

 7 カメラの使い方

 15 地図の使い方

 19 QRコードの使い方

 21 ラインの使い方

 15 防災チャットボットの  
使い方

# スマホでできること

インターネット




電話



カメラ



手帳



音楽



メール



地図




映画

チケット予約  
搭乗手続き



3



買い物

# スマホの主なボタン



≡ タスクボタン

: 今まで使った記録を表示するボタン

○ ホームボタン

: 最初の画面(待ち受け画面)に戻るボタン

◀ 戻るボタン

: 1つ前の画面に戻るボタン

※ボタンの配置は機種で違います

# マナーモード



スマホの着信音や通知音を消してくれる機能

**サウンドモード**  
:音が鳴ります

**バイブモード**  
:音は鳴りません。振動します

**サイレントモード**  
:音は鳴りません。振動しません

**おすすめ**

**カメラ・地図は超便利！**

---




# ①写真撮影




高画質で  
きれいな写真が撮れます

# 写真の撮り方

① カメラボタンを押します




② シャッターボタンを押します



# 自画像を撮る

①カメラボタンを押します



②カメラの向きを外側から内側に変えます



③シャッターボタンを押します

