

令和 3 年度

久留米市下水道事業会計決算書



## 目 次

令和3年度	久留米市下水道事業決算報告書	1
	(1)収益的收入及び支出	1
	(2)資本的收入及び支出	3
令和3年度	久留米市下水道事業損益計算書	5
令和3年度	久留米市下水道事業剰余金計算書	7
令和3年度	久留米市下水道事業剰余金処分計算書	7
令和3年度	久留米市下水道事業貸借対照表	9
令和3年度	久留米市下水道事業注記表	11

## (1)収益的收入及び支出

## 収 入

区 分	予 算	
	当初予算額	補正予算額
第1款 下水道事業収益	8,045,273,000	0
第1項 営業収益	5,249,866,000	0
第2項 営業外収益	2,795,007,000	0
第3項 特別利益	400,000	0

## 支 出

区 分	予 算				
	当初予算額	補正 予算額	予備費 支出額	流用 増減額	地方公営企 業法第24条 第3項の規定 による支 出額
第1款 下水道事業費用	7,253,460,000	0	0	0	0
第1項 営業費用	6,376,874,000	0	0	0	0
第2項 営業外費用	861,084,000	0	0	0	0
第3項 特別損失	5,502,000	0	797,000	0	0
第4項 予 備 費	10,000,000	0	△ 797,000	0	0

(注) 予算額及び決算額は消費税及び地方消費税を含む。

下水道事業決算報告書

額		決 算 額	予算額に比べ 決算額の増減	備 考
地方公営企業法第24条 第3項の規定による支出 額に係る財源充当額	合 計			
円	円	円	円	
0	8,045,273,000	8,109,221,414	63,948,414	(うち、仮受消費税及び地方消費税 429,905,171 円) (うち、消費税及び地方消費税 還付金 310,863,574 円)
0	5,249,866,000	5,213,188,480	△ 36,677,520	(うち、仮受消費税及び地方消費税 429,630,961 円)
0	2,795,007,000	2,886,060,165	91,053,165	( " 239,647 円) (うち、消費税及び地方消費税 還付金 310,863,574 円)
0	400,000	9,972,769	9,572,769	(うち、仮受消費税及び地方消費税 34,563 円)

額			決 算 額	地方公営 企業法第 26条第2 項の規定 による繰 越 額	不 用 額	備 考
小 計	地方公営企 業法第26条 第2項の規定 による繰越額	合 計				
円	円	円	円	円	円	
7,253,460,000	0	7,253,460,000	6,739,971,231	0	513,488,769	(うち、仮払消費税及び地方消費税 167,509,448 円)
6,376,874,000	0	6,376,874,000	5,946,317,395	0	430,556,605	( " 167,113,556 円)
861,084,000	0	861,084,000	789,240,033	0	71,843,967	
6,299,000	0	6,299,000	4,413,803	0	1,885,197	( " 395,892 円)
9,203,000	0	9,203,000	0	0	9,203,000	

## (2)資本的収入及び支出

## 収 入

区 分	予 算			
	当初予算額	補正予算額	小 計	地方公営企業法第26条の規定による繰越額に係る財源充当額
	円	円	円	円
第1款 資本的収入	8,326,556,000	665,460,000	8,992,016,000	3,827,620,000
第1項 企業債	4,989,400,000	334,300,000	5,323,700,000	2,431,900,000
第2項 補助金	2,013,800,000	331,160,000	2,344,960,000	1,395,720,000
第3項 負担金	823,356,000	0	823,356,000	0
第4項 他会計からの長期借入金	500,000,000	0	500,000,000	0
第5項 固定資産売却代金	0	0	0	0

企業債決算額6,311,900,000円のうち4,005,200,527円は、令和2年度に一時借入金としていたものを、令和3年度の決算に計上したものである。よって、実質的な資本的収入は、9,972,475,777円より4,005,200,527円を控除した5,967,275,250円となる。

## 支 出

区 分	予 算						
	当初予算額	補正予算額	予備費支出額	流用増減額	小 計	地方公営企業法第26条の規定による繰越額	継続費通次繰越額
	円	円	円	円	円	円	円
第1款 資本的支出	11,276,540,000	665,600,000	0	0	11,942,140,000	3,829,253,000	1,739,514,000
第1項 建設改良費	6,972,392,000	665,600,000	0	0	7,637,992,000	3,829,253,000	1,739,514,000
第2項 企業債償還金	3,794,148,000	0	0	0	3,794,148,000	0	0
第3項 他会計からの長期借入金償還金	500,000,000	0	0	0	500,000,000	0	0
第4項 予備費	10,000,000	0	0	0	10,000,000	0	0

資本的収入額(企業債のうち4,005,200,527円を控除した5,967,275,250円)が資本的支出額に不足する額8,322,399,579円は、過年度分消費税及び地方消費税調整額104,000,382円、当年度分消費税及び地方消費税調整額293,137,945円、減債積立金1,510,000,000円、過年度分損益勘定留保資金2,304,864,263円、当年度分損益勘定留保資金808,296,989円で補てんし、なお不足する額3,302,100,000円は一時借入金(起債前借)で措置した。(注)予算額及び決算額は消費税及び地方消費税を含む。

継続費通次繰越額に係る財源充当額	額		決算額	予算額に比べ決算額の増減	備考
	合計				
円	円	円	円	円	
1,739,423,000	14,559,059,000	9,972,475,777	△ 4,586,583,223	(うち、仮受消費税及び地方消費税 2,486 円)	
941,600,000	8,697,200,000	6,311,900,000	△ 2,385,300,000		
797,823,000	4,538,503,000	2,343,775,500	△ 2,194,727,500		
0	823,356,000	816,772,931	△ 6,583,069		
0	500,000,000	500,000,000	0	(	
0	0	27,346	27,346	) " (2,486 円)	

額	決算額	翌年度繰越額			不用額	備考
		地方公営企業法第26条の規定による繰越額	継続費通次繰越額	合計		
円	円	円	円	円	円	
17,510,907,000	14,289,674,829	1,827,558,800	449,962,996	2,277,521,796	943,710,375	(うち、仮払消費税及び地方消費税 871,224,178 円)
13,206,759,000	9,995,528,578	1,827,558,800	449,962,996	2,277,521,796	933,708,626	( " (871,224,178 円)
3,794,148,000	3,794,146,251	0	0	0	1,749	
500,000,000	500,000,000	0	0	0	0	
10,000,000	0	0	0	0	10,000,000	

# 令和3年度 久留米市下水道事業損益計算書

(令和3年4月1日から令和4年3月31日まで)

(単位 円)

## 1 営業収益

(1) 下水道収益	4,258,521,674	
(2) 雨水処理負担金	388,426,153	
(3) その他の営業収益	<u>136,609,692</u>	4,783,557,519

## 2 営業費用

(1) 管渠費	367,031,434	
(2) ポンプ場費	131,604,129	
(3) 処理場費	1,045,157,478	
(4) 雨水施設費	173,860,682	
(5) 業務費	105,105,129	
(6) 総係費	103,894,268	
(7) 減価償却費	3,817,807,484	
(8) 資産減耗費	<u>34,743,235</u>	<u>5,779,203,839</u>

営業利益

△ 995,646,320

## 3 営業外収益

(1) 他会計補助金	455,354,352	
(2) 長期前受金戻入	2,116,639,843	
(3) 雑収益	<u>2,962,749</u>	2,574,956,944

## 4 営業外費用

(1) 支払利息及び企業債取扱諸費	789,240,033	
(2) 雑支出	<u>30,923,239</u>	<u>820,163,272</u>

経常利益

759,147,352



5 特別利益

(1) 過年度損益修正益	6,731,739	
(2) その他特別利益	<u>3,206,467</u>	9,938,206

6 特別損失

(1) 固定資産売却損	27,090		
(2) 過年度損益修正損	3,266,595		
(3) その他特別損失	<u>724,226</u>	<u>4,017,911</u>	<u>5,920,295</u>

当年度純利益 765,067,647

前年度繰越利益剰余金 3,623,111

その他未処分利益剰余金変動額 1,510,000,000

当年度未処分利益剰余金 2,278,690,758

(注)決算額は消費税及び地方消費税を含まない。

## 令和3年度 久留米市下水道事業剰余金計算書

(令和3年4月1日から令和4年3月31日まで)

	資本金	剰余金		
		資本剰余金		
		受贈財産評価額	国県市補助金	資本剰余金合計
前年度末残高	9,426,343,978	516,873,711	1,856,747,956	2,373,621,667
前年度処分額	0	0	0	0
議会の議決による処分額	0	0	0	0
資本金への組入れ		0	0	0
減債積立金の積立て	0	0	0	0
処分後残高	9,426,343,978	516,873,711	1,856,747,956	2,373,621,667
当年度変動額	0	0	0	0
企業債の償還	0	0	0	0
当年度純利益	0	0	0	0
当年度末残高	9,426,343,978	516,873,711	1,856,747,956	2,373,621,667

(注) 1. この計算書における△表記は、減少、損失又は欠損を示す。

2. 決算額は消費税及び地方消費税を含まない。

## 令和3年度 久留米市下水道事業剰余金処分計算書

(単位 円)

	資本金	資本剰余金	未処分利益剰余金
当年度末残高	9,426,343,978	2,373,621,667	2,278,690,758
議会の議決による処分額	1,510,000,000	0	△ 2,270,000,000
資本金への組入れ	1,510,000,000	0	△ 1,510,000,000
減債積立金の積立て	0	0	△ 760,000,000
処分後残高	10,936,343,978	2,373,621,667	(繰越利益剰余金) 8,690,758

(注) 1. この計算書における△表記は、減少、損失又は欠損を示す。

2. 決算額は消費税及び地方消費税を含まない。

(単位 円)

金			資本合計
利益剰余金			
減債積立金	未処分利益剰余金	利益剰余金合計	
665,000,000	848,623,111	1,513,623,111	13,313,588,756
845,000,000	△ 845,000,000	0	0
845,000,000	△ 845,000,000	0	0
0	0	0	0
845,000,000	△ 845,000,000	0	0
1,510,000,000	(繰越利益剰余金) 3,623,111	1,513,623,111	13,313,588,756
△ 1,510,000,000	2,275,067,647	765,067,647	765,067,647
△ 1,510,000,000	1,510,000,000	0	0
0	765,067,647	765,067,647	765,067,647
0	(当年度未処分利益剰余金) 2,278,690,758	2,278,690,758	14,078,656,403

# 令和3年度 久留米市下水道事業貸借対照表

(令和4年3月31日)

(単位 円)

## 資産の部

### 1 固定資産

#### (1) 有形固定資産

イ 土地		4,844,040,210	
ロ 建物	6,162,169,477		
減価償却累計額	<u>△ 1,553,295,885</u>	4,608,873,592	
ハ 構築物	125,202,416,315		
減価償却累計額	<u>△ 20,449,347,036</u>	104,753,069,279	
ニ 機械及び装置	14,519,572,651		
減価償却累計額	<u>△ 5,736,686,644</u>	8,782,886,007	
ホ 車両運搬具	276,766		
減価償却累計額	<u>0</u>	276,766	
ヘ 工具、器具及び備品	53,561,290		
減価償却累計額	<u>△ 18,040,285</u>	35,521,005	
ト 建設仮勘定		2,680,589,171	
有形固定資産合計		<u>125,705,256,030</u>	125,705,256,030
固定資産合計			

### 2 流動資産

(1) 現金・預金		1,860,722,626	
(2) 未収金	4,005,004,449		
貸倒引当金	<u>△ 15,895,578</u>	3,989,108,871	
(3) 貯蔵品		2,300,380	
(4) 前払金		<u>769,279,554</u>	
流動資産合計		<u>6,621,411,431</u>	6,621,411,431
資産合計		<u>132,326,667,461</u>	<u>132,326,667,461</u>

負債の部

3	固定負債			
(1)	企業債			
	イ 建設改良費等の財源に充てるための企業債	59,256,865,587		
	ロ その他の企業債	<u>3,640,627,996</u>		
	企業債合計		62,897,493,583	
(2)	他会計借入金			
	イ 建設改良費等の財源に充てるための長期借入金	<u>500,000,000</u>		
	他会計借入金合計		500,000,000	
(3)	引当金			
	イ 退職給付引当金	<u>160,828,835</u>		
	引当金合計		<u>160,828,835</u>	
	固定負債合計			63,558,322,418
4	流動負債			
(1)	一時借入金		3,302,100,000	
(2)	企業債			
	イ 建設改良費等の財源に充てるための企業債	3,177,844,340		
	ロ その他の企業債	<u>535,303,011</u>		
	企業債合計		3,713,147,351	
(3)	未払金		3,592,455,759	
(4)	引当金			
	イ 賞与引当金	<u>32,092,383</u>		
	引当金合計		32,092,383	
(5)	その他流動負債		<u>34,798,546</u>	
	流動負債合計			10,674,594,039
5	繰延収益			
(1)	長期前受金	54,789,781,915		
	長期前受金収益化累計額	<u>△ 12,616,486,939</u>	42,173,294,976	
(2)	建設仮勘定長期前受金		<u>1,841,799,625</u>	
	繰延収益合計			44,015,094,601
	負債合計			<u>118,248,011,058</u>

資本の部

6	資本金			9,426,343,978
7	剰余金			
(1)	資本剰余金			
	イ 受贈財産評価額	516,873,711		
	ロ 国県市補助金	<u>1,856,747,956</u>		
	資本剰余金合計		2,373,621,667	
(2)	利益剰余金			
	イ 当年度未処分利益剰余金	<u>2,278,690,758</u>		
	利益剰余金合計		<u>2,278,690,758</u>	
	剰余金合計			<u>4,652,312,425</u>
	資本合計			<u>14,078,656,403</u>
	負債資本合計			<u>132,326,667,461</u>

(注) 決算額は消費税及び地方消費税を含まない。

## 令和3年度 久留米市下水道事業注記表

### I 重要な会計方針

地方公営企業法施行令にもとづく地方公営企業会計基準を適用して、財務諸表等を作成している。

#### 1 資産の評価基準及び評価方法

たな卸資産の評価基準及び評価方法

貯蔵品 最終仕入原価法による。

#### 〈会計方針の変更〉

補修用材料及び消耗品(事業年度毎に概ね一定数量を取得し、かつ、経常的に消費するものを除く。)については、従来、購入時の費用として処理してきたが、「久留米市企業局会計規程」を改正し、事業年度末の在庫をたな卸資産に計上する方法に変更した。この変更は、たな卸資産の在庫管理を強化するとともに、期間損益の適正化を図るために実施したものである。

この変更により、貸借対照表の貯蔵品に 2,300,380 円計上されており、従来の方法に比べて損益計算の営業利益、経常利益及び当年度純利益はそれぞれ 2,300,380 円多く計上されている。

#### 2 固定資産の減価償却の方法

##### (1) 有形固定資産(リース資産を除く)

減価償却の方法 定額法による。

主な耐用年数

建物 0～50年

構築物 0～50年

機械及び装置 0～20年

車両運搬具 0～5年

工具、器具及び備品 0～15年

平成 26 年 4 月 1 日地方公営企業法適用(以下「法適用」という。)により、法適用後の減価償却の耐用年数は残存耐用年数のため、減価償却済みの資産については耐用年数が 0 年になる。

##### (2)リース資産

現在リース契約を締結しているものは、所有権移転外のファイナンス・リース取引、オペレーティング・リース取引であり、所有権移転外のファイナンス・リース取引について、久留米市企業局は、地方公営企業法任意適用事業者の特例的会計処理が認められているため、通常の賃貸借取引に準じた会計処理を行なっている。

### 3 引当金の計上方法

#### (1)退職給付引当金

職員の退職手当の支給に備えるため、当年度末における下水道事業が負担すべき退職手当の要支給額に相当する金額を計上している。

#### (2)賞与引当金

職員の期末手当及び勤勉手当の支給並びにそれらに係る法定福利費の支出に備えるため、当年度末における支給見込額に基づき、当年度の負担に属する額(12月から3月までの4ヶ月分)を計上している。

#### (3)貸倒引当金

債権の不納欠損による損失に備えるため、貸倒実績率による回収不能見込額を計上している。なお、貸倒実績率については、不納欠損処理していない債権のうち、5年経過した債権を貸倒処理額とみなして算出している。

### 4 消費税及び地方消費税の会計処理

消費税及び地方消費税の会計処理は、決算報告書については税込方式、損益計算書、貸借対照表、剰余金計算書については税抜方式によっている。

## II 貸借対照表等関連

### 1 企業債の償還に係る他会計の負担

貸借対照表に計上されている企業債(当該事業年度の末日の翌日から起算して1年以内に償還予定のものも含む)のうち、他会計が負担する額は、26,724,671千円である。

### 2 引当金の取り崩し

#### (1)退職給付引当金の取り崩し

令和3年度において、退職手当としての支出は無かったため、退職給付引当金の取り崩しは0円である。

#### (2)賞与引当金の取り崩し

令和3年度において、期末手当及び勤勉手当の支給並びに法定福利費として、98,090,194円を支出するために、賞与引当金32,749,692円を取り崩した。

#### (3)貸倒引当金の取り崩し

令和3年度において、不納欠損処分に係るものとして、貸倒引当金2,481,795円を取り崩した。

### 3 リース契約により使用する固定資産

所有権移転外ファイナンス・リース取引に係る未経過リース料相当額

1年内	17,420,181 円
1年超	38,708,860 円
計	56,129,041 円

### III キャッシュ・フロー計算書等関連

重要な非資金取引

受贈財産の受け入れによる資産の取得額は、172,795,259 円である。

### IV セグメント情報の開示

久留米市下水道事業は、下水道事業のみの単一セグメントであり、損益計算書及び貸借対照表等と重複することからセグメント情報は省略する。

### V. 減損損失

#### 1 グルーピングの方法

下水道事業は、雨水や汚水を運搬・処理するための複数の資産を保有し、それぞれの資産が一体となってキャッシュ・フローを生成していることから、事業全体を一体の資産グループとする。

ただし、将来の使用が見込まれていない遊休資産のうち、帳簿価額 1,000 万円以上のものについては、個々の資産毎にグルーピングする。

#### 2 減損の兆候等

上記の固定資産グルーピングにて判定を行ったが、減損の兆候は認められなかった。



令和 3 年度

久留米市下水道事業会計決算附属書類

# 目 次

## 令和3年度 久留米市下水道事業報告書

1 概 況 .....	17
(1)総括事項 .....	17
(2)経営指標に関する事項 .....	18
(3)議会議決事項 .....	19
(4)行政官庁認可等事項 .....	19
(5)職員に関する事項 .....	20
(6)使用料その他処理条件の設定、変更に関する事項 .....	20
2 工 事 .....	21
(1)建設工事の概況 .....	21
(2)改良工事の概況 .....	25
(3)保存工事の概況 .....	25
3 業 務 .....	26
(1)業務量 .....	26
(イ)業務状況 .....	26
(ロ)汚水処理水状況 .....	26
(2)事業収入に関する事項 .....	27
(3)事業費に関する事項 .....	27

4 会 計	28
(1)重要契約の要旨	28
(イ)工事請負契約	28
(ロ)工事請負契約（単価契約）	28
(ハ)修繕契約	28
(ニ)修繕契約（単価契約）	28
(ホ)委託契約	29
(ヘ)委託契約（単価契約）	30
(ト)賃貸借契約	30
(2)企業債、長期借入金及び一時借入金の概況	31
(イ)企業債	31
(ロ)他会計長期借入金	31
(ハ)一時借入金	31
(3)その他会計経理に関する重要事項	31
(イ)議会の議決を経なければ流用できない経費の決算額	31
5 そ の 他	32
(1)一般会計繰入金の経費充当について	32
(2)受益者負担金及び受益者分担金の経費充当について	32
令和3年度 久留米市下水道事業キャッシュ・フロー計算書	33
収益費用明細書	34
固定資産明細書	41
(1)有形固定資産明細書	41
企業債明細書	43

# 令和3年度 久留米市下水道事業報告書

## 1 概 況

### (1) 総括事項

本市の下水道事業は、昭和 42 年から建設事業に着手し、『環境にやさしい安全・安心な下水道事業の展開』という経営理念の下、生活環境の改善及び公共用水域の水質保全、また浸水の防除といった下水道の役割を果たすため、着実な事業展開を図り、整備を進めてきました。

本年度、汚水事業では、未普及地域の整備、処理場やポンプ場の老朽化対策及び耐震化を実施しました。また、雨水事業では、近年頻発している豪雨による浸水被害の対策として、内水ハザードマップの策定や、雨水貯留施設の築造工事等に取り組んでおります。

財政面では、純利益を計上することができましたが、その一方で、公共下水道の人口普及率の伸びに対して、使用料収入の伸びの鈍化傾向が顕在化している状況です。

### 【汚水処理状況】

汚水処理状況については、未普及地域の整備に伴い、処理区域内人口は262,379人となり、前年度と比較すると1,915人の増加となりました。その結果、下水道普及率は、86.8パーセントとなっています。また、年間汚水処理量は2,863万 $m^3$ 、有収水量は2,404万 $m^3$ でした。

### 【施設等整備状況】

建設改良事業では、未普及地域の污水管渠布設事業を行ったほか、下水施設整備による汚水処理量の増加への対応として、各浄化センターの増設事業を実施しました。

また、中央浄化センターの耐震補強工事や管路の耐震化に取り組むとともに、中央・南部浄化センターの汚泥処理設備や若松中継ポンプ場の電気・機械設備の更新など施設の長寿命化を図りました。

さらに、前年度から継続して実施してきた中央・南部浄化センターの水処理設備の改築工事が完了しました。

### 【財政状況】

財政状況としては、総収益73億6,845万円に対し、総費用が66億339万円となり、純利益7億6,506万円を計上しました。

資本的収支では国の補正予算を活用し、次年度予定事業を6億6,560万円前倒して補正予算を編成したことで、補助金収入が3億3,116万円の増額となりました。

一方、支出面においては、補正予算を含む22億7,752万円の事業を繰り越しました。その結果、資本的収支は収入99億7,248万円のうち前年度に一時借入金としていた40億520万円を控除した59億6,728万円に対し、支出は142億8,968万円となっており、不足する額83億2,240万円については、過年度分消費税及び地方消費税調整額1億400万円、当年度消費税及び地方消費税資本的収支調整額2億9,314万円、減債積立金15億1,000万円、過年度分損益勘定留保資金23億486万円、当年度分損益勘定留保資金8億830万円で補てんし、なお不足する額は当年度の一時借入金(起債前借)33億210万円で措置しています。

(注)1. 収益的収支の決算額は消費税及び地方消費税を含みません。

2. 資本的収支の決算額は消費税及び地方消費税を含みます。

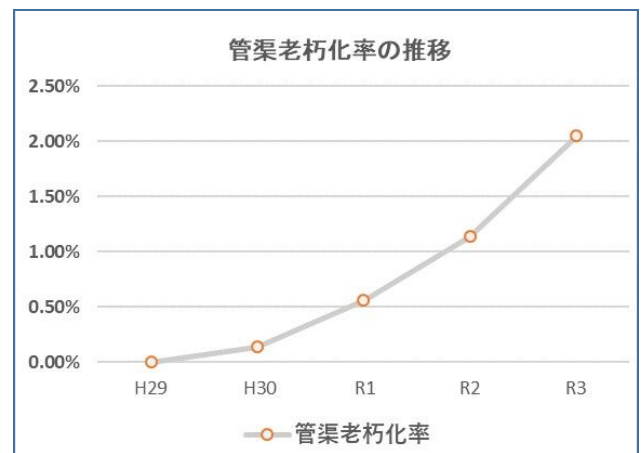
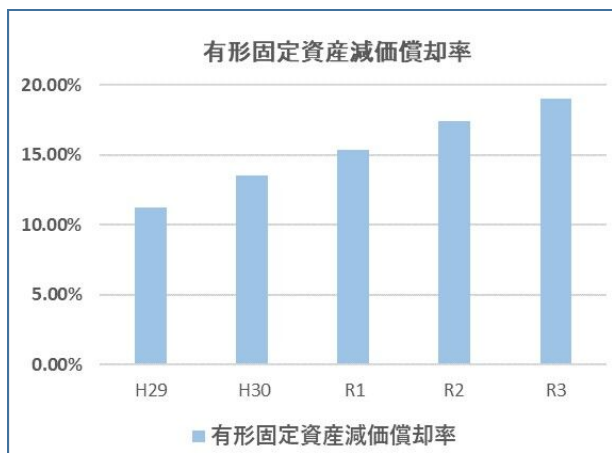
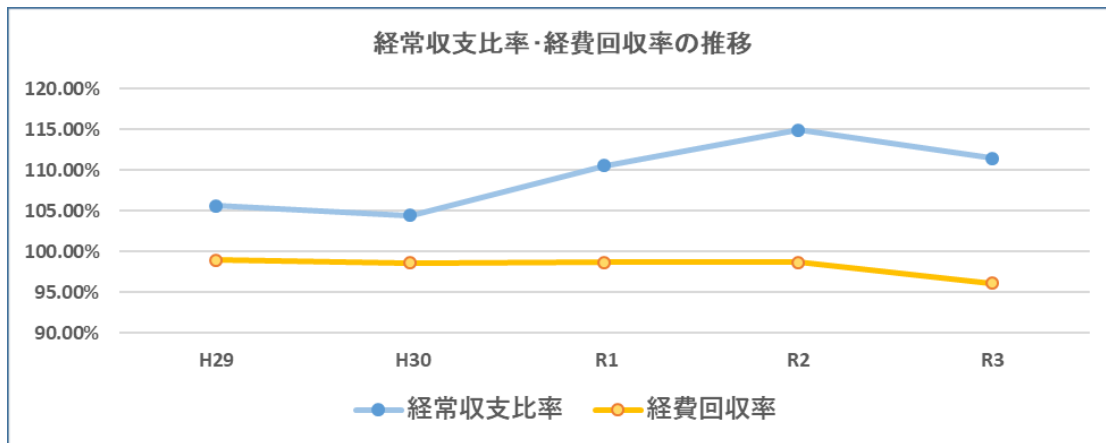
(2) 経営指標に関する事項

【経営指標の推移】

	H29	H30	R1	R2	R3
経常収支比率	105.64%	104.47%	110.56%	114.93%	111.50%
経費回収率	98.99%	98.66%	98.72%	98.73%	96.15%
有形固定資産減価償却率	11.26%	13.55%	15.35%	17.41%	19.02%
管渠老朽化率	0.00%	0.14%	0.56%	1.14%	2.05%

経営の健全性を示す経常収支比率は、下水道接続率の伸び悩み及び下水道施設の増築・更新などの費用の増加により前年度比 3.43 ポイント減の 111.5%となりましたが、健全経営の水準とされる 100%を上回っています。また、使用料水準の妥当性を示す経費回収率は、前年度比 2.58 ポイント減の 96.15%となり、事業に必要な費用を下水道収益で賄えている状況とされる 100%を下回っていることから、適正な使用料収入の確保及び汚水処理費の削減が必要となっております。

一方、浄化センターや管渠など資産の減価償却の状況を示す有形固定資産減価償却率は前年度比 1.61 ポイント増の 19.02%です。法定耐用年数を経過した管渠の割合を示す管渠老朽化率は前年度比 0.91 ポイント増の 2.05%です。今後の更新需要に備え、引き続き計画的な施設更新を行ってまいります。



## (3) 議会議決事項

議案等番号	件名	提出年月日	議決等年月日
		令和 年 月 日	令和 年 月 日
報告第5号	令和2年度久留米市下水道事業会計継続費繰越計算書	3.6.8	—
報告第6号	令和2年度久留米市下水道事業会計予算繰越計算書	3.6.8	—
報告第15号	平成30～令和2年度久留米市下水道事業会計継続費精算報告書	3.9.24	—
認定第13号	令和2年度久留米市下水道事業会計決算の認定について	3.9.24	3.10.13
第76号議案	令和2年度久留米市下水道事業剰余金の処分について	3.9.24	3.10.13
第9号議案	令和3年度久留米市下水道事業会計補正予算(第1号)	4.2.25	4.3.25
第23号議案	令和4年度久留米市下水道事業会計予算	4.2.25	4.3.25

## (4) 行政官庁認可等事項

申請等年月日	申請先	件名	認可等年月日
令和 年 月 日			令和 年 月 日
3.4.19	国土交通大臣	令和3年度社会資本整備総合交付金交付申請 (社会資本整備総合交付金)	3.5.12
3.4.19	国土交通大臣	令和3年度社会資本整備総合交付金交付申請 (防災・安全社会資本整備交付金)	3.5.13
3.7.9	福岡県知事	起債協議書(下水道事業債)	3.10.29
4.1.4	国土交通大臣	令和3年度社会資本整備総合交付金交付申請(令和3年度補正) (防災・安全社会資本整備交付金)	4.2.22
4.1.31	福岡県知事	起債協議書(下水道事業債)(国の補正予算(第1号)分)	4.3.23

(5) 職員に関する事項

区分	職員数		増減
	令和3年度	令和2年度	
一般事務職	人 9 (3)	人 9 (4)	人 0 (△1)
	41 (3)	42 (5)	△1 (△2)
合計	50 (6)	51 (9)	△1 (△3)

その他併任職員 企業局総務部職員 19人(7人)  
(下水道事業関連) 企業局都市建設部職員 18人  
企業局上下水道部職員 17人

※会計年度任用職員を除く

( )内は短時間勤務職員数で外数

(6) 使用料その他処理条件の設定、変更に関する事項

該当事項なし

## 2 工事

## (1) 建設工事の概況

(工事金額3,000万円以上)

工 事 名	主 な 施 工 内 容	工事金額 (契約金額) 円	契約年月日 完成受渡日	契約の相手方
大城校区下水道管渠布設(39工区)工事 【令和2年度からの繰越工事】	VUφ200 335.9m	32,453,300	R 2. 10. 5 R 3. 4. 19	株式会社みらい建設
大城校区下水道管渠布設(34工区)工事 【令和2年度からの繰越工事】	SPφ350-VUφ200(推進工) 19.1m SPφ300-VUφ200(推進工) 21.9m SPφ250-VUφ150(推進工) 11.2m VUφ250 143.6m VUφ200 530.7m PEφ75 31.0m マンホールポンプ機械設備工 1式 マンホールポンプ電気設備工 1式	131,986,800	R 2. 7. 13 R 3. 5. 21	株式会社高木組
大城校区下水道管渠布設(36工区)工事 【令和2年度からの繰越工事】	SPφ350-VUφ200(推進工) 4.0m VPφ200(推進工) 43.0m VUφ200 648.1m	82,802,500	R 2. 7. 30 R 3. 5. 14	株式会社小椎尾組
大塚校区下水道管渠布設(44工区)工事 【令和2年度からの繰越工事】	RMφ290(推進工) 193.6m VUφ200 408.3m	163,867,000	R 2. 5. 25 R 3. 5. 14	フジクロ・中園特定建設工事共同企業体
水分校区下水道管渠布設(52工区)工事 【令和2年度からの繰越工事】	RSφ350(推進工) 322.4m SPφ300-VUφ150(推進工) 15.9m VUφ150 277.1m	251,093,700	R 2. 5. 25 R 3. 5. 14	郷原・龍乃特定建設工事共同企業体
草野・善導寺校区下水道管渠布設(2工区)工事 【令和2年度からの繰越工事】	VMφ400-PEφ200(推進工) 16.6m SPφ350-PEφ200(推進工) 16.4m RSφ300(推進工) 13.0m VUφ250 22.7m VUφ200 501.7m PEφ200 117.7m PEφ75 485.0m マンホールポンプ機械設備工 1式 マンホールポンプ電気設備工 1式	137,964,200	R 2. 6. 22 R 3. 6. 1	株式会社佐田土木
善導寺・大橋校区下水道管渠布設(21工区)工事 【令和2年度からの繰越工事】	PEφ200 480.7m	42,172,900	R 3. 3. 1 R 3. 7. 6	株式会社ハシモトCS
善導寺・草野校区下水道管渠布設(1工区)工事 【令和2年度からの繰越工事】	RSφ300(推進工) 203.8m VPφ200(推進工) 45.7m SPφ400-VUφ250(推進工) 7.0m SPφ350-VUφ200(推進工) 5.8m SPφ300-VUφ200(推進工) 35.5m SPφ250-VUφ150(推進工) 8.0m VUφ250 161.6m VUφ200 235.1m マンホールポンプ機械設備工 1式 マンホールポンプ電気設備工 1式	306,014,500	R 2. 5. 22 R 3. 7. 8	濱崎・向江特定建設工事共同企業体
山本校区下水道管渠布設(5工区)工事 【令和2年度からの繰越工事】	RSφ300(推進工) 93.3m SPφ350-VUφ200(推進工) 48.6m SPφ300-VUφ150(推進工) 7.0m VUφ200 878.8m PEφ75 13.1m	276,284,800	R 2. 5. 25 R 3. 9. 10	久富建設・メンテック特定建設工事共同企業体
北野校区下水道管渠布設(32工区)工事 【令和2年度からの繰越工事】	SPφ350-VUφ200(推進工) 5.7m VUφ200 760.9m	75,563,400	R 3. 1. 27 R 3. 10. 5	株式会社橋爪土木
山本校区下水道管渠布設(13工区)工事 【令和2年度からの繰越工事】	SPφ350-VUφ200(推進工) 5.7m VUφ200 934.7m	82,749,700	R 3. 2. 10 R 3. 10. 21	株式会社案納工務店
山本校区下水道管渠布設(11工区)工事 【令和2年度からの繰越工事】	VUφ200 826.7m	73,418,400	R 3. 2. 12 R 3. 10. 21	堤土木株式会社
山本校区下水道管渠布設(12工区)工事 【令和2年度からの繰越工事】	SPφ350-VUφ200(推進工) 12.5m SPφ250-VUφ150(推進工) 7.0m VUφ200 857.9m	84,090,600	R 3. 2. 12 R 3. 10. 21	株式会社豊福組
山本校区下水道管渠布設(9工区)工事 【令和2年度からの繰越工事】	RSφ300(推進工) 62.0m VUφ200 518.0m VUφ150 2.45m	103,590,300	R 3. 2. 12 R 3. 11. 2	株式会社久富組
水分校区下水道管渠布設(51工区)工事 【令和2年度からの繰越工事】	VUφ150 713.9m	65,936,200	R 3. 2. 1 R 3. 11. 5	笠俊建設株式会社
水分校区下水道管渠布設(50工区)工事 【令和2年度からの繰越工事】	SPφ450-VUφ150(推進工) 250.0m SPφ250-VUφ100(推進工) 5.0m VUφ150 119.4m	141,231,200	R 3. 1. 28 R 3. 11. 17	山一建設工業株式会社



工 事 名	主 な 施 工 内 容	工 事 金 額 (約 金 額)	工 事 金 額 (約 金 額)	契 約 年 月 日 完 成 受 渡 日	契 約 の 相 手 方
北野校区下水道管渠布設(31工区)工事 【令和2年度からの繰越工事】	RSφ300(推進工) 5.1m VPφ200(推進工) 264.0m SPφ450-VUφ200(推進工) 16.9m SPφ300-VUφ200(推進工) 8.9m VUφ200 144.2m	125,325,200	円	R 3. 1. 29 R 3. 11. 17	株式会社近藤建設
三瀧校区下水道管渠布設(西鉄草場バス停東)47工区工事	VUφ200 285.1m VUφ150 2.7m	32,258,600		R 3. 7. 12 R 3. 12. 14	株式会社みらい建設
山本・草野校区下水道管渠布設(ふれあい農業公園周辺)7工区工事	VUφ200 817.6m	65,486,300		R 3. 7. 26 R 4. 2. 4	堤土木株式会社
荒木校区下水道管渠布設(荒木町今交差点周辺)23工区工事	VUφ200 343.5m	31,079,400		R 3. 8. 16 R 4. 2. 22	行武建設株式会社
大城校区下水道管渠布設(西鉄大城駅北)92工区工事	VPφ200(推進工) 120.5m VUφ200 504.0m	86,786,700		R 3. 6. 10 R 4. 2. 25	岩村建設株式会社
大塚校区下水道管渠布設(三瀧中学校周辺)41工区工事	RSφ300(推進工) 159.4m VUφ200 206.7m	120,766,800		R 3. 7. 20 R 4. 2. 28	株式会社中園土木
金島・大城校区下水道管渠布設(大城小学校東)97工区工事	RSφ300(推進工) 66.8m VUφ150 19.0m	47,238,400		R 3. 9. 6 R 4. 3. 3	株式会社カアキコーポレーション
大城・金島校区下水道管渠布設(西鉄大城駅周辺)95工区工事	VUφ200 304.9m VUφ150 120.6m PEφ150 329.7m	55,706,200		R 3. 7. 26 R 4. 3. 4	株式会社豊福組
三瀧校区下水道管渠布設(西鉄草場バス停東)45工区工事	SPφ350-VUφ200(推進工) 12.1m VPφ200(推進工) 520.8m VUφ200 169.3m VUφ150 31.2m	166,647,800		R 3. 6. 3 R 4. 3. 8	フジクロ・サイ特定建設工事共同企業体
大城校区下水道管渠布設(西鉄大城駅北)93工区工事	VUφ200 805.9m	80,906,100		R 3. 6. 11 R 4. 3. 8	三陽建設有限会社
大城校区下水道管渠布設(西鉄大城駅北)94工区工事	VPφ200(推進工) 204.9m SPφ350-VUφ200(推進工) 7.1m VUφ200 313.7m	85,146,600		R 3. 6. 28 R 4. 3. 8	株式会社橋爪土木
三瀧・大塚校区下水道管渠布設(西鉄草場バス停東)48工区工事	VUφ200 359.3m VUφ150 59.1m	41,958,400		R 3. 8. 16 R 4. 3. 9	株式会社ハシモトCS
水分校区下水道管渠布設(水分小学校北)54工区工事	SPφ450-VUφ300(推進工) 262.8m VUφ150 288.7m	186,345,500		R 3. 6. 14 R 4. 3. 14	郷原・新堀特定建設工事共同企業体
水縄校区下水道管渠布設(森部公民館周辺)50工区工事	VUφ150 859.7m	84,591,100		R 3. 6. 28 R 4. 3. 14	株式会社高木組
大城校区下水道管渠布設(西鉄大城駅北)91工区工事	VUφ200 762.7m	72,442,700		R 3. 6. 30 R 4. 3. 14	株式会社案納工務店
水分校区下水道管渠布設(水分小学校北)55工区工事	VUφ150 835.1m	80,896,200		R 3. 7. 20 R 4. 3. 14	株式会社太田工務店
水縄校区下水道管渠布設(森部公民館周辺)52工区工事	SPφ250-VUφ150(推進工) 6.2m VUφ150 1,166.0m	98,250,900		R 3. 6. 14 R 4. 3. 23	濱崎建設株式会社
水縄・田主丸校区下水道管渠布設(JR田主丸駅南)59工区工事	SPφ250-VUφ150(推進工) 5.6m VUφ150 812.1m PEφ75 110.6m マンホールポンプ機械設備工 1式 マンホールポンプ電気設備工 1式	101,427,700		R 3. 7. 2 R 4. 3. 23	株式会社加月組
善導寺校区下水道管渠布設(久留米消防署善導寺出張所周辺)17工区工事	VUφ200 1,027.2m	95,690,100		R 3. 7. 15 R 4. 3. 23	株式会社久富組

工 事 名	主 な 施 工 内 容	工 事 金 額 ( 契 約 金 額 )	契 約 年 月 日 完 成 受 渡 日	契 約 の 相 手 方
青木校区下水道管渠布設(城島中学校南西)63工区 工事	VPφ200(推進工) 152.4m VPφ250(推進工) 15.2m VUφ200 424.7m	103,121,700 円	R 3. 7. 19 R 4. 3. 23	九州環境建設株式会社
城島校区下水道管渠布設(城島小学校南西)60工区 工事	VPφ200(推進工) 104.8m VUφ200 784.8m	110,523,600	R 3. 7. 20 R 4. 3. 23	尾花建設株式会社
草野校区下水道管渠布設(ふれあい農業公園周 辺)8工区工事	RMφ290(推進工) 92.3m VUφ200 418.2m	74,499,700	R 3. 7. 26 R 4. 3. 23	井樋建設株式会社
鳥飼校区金丸5号雨水幹線管渠布設工事	HPφ800 210.0m	130,163,000	R 3. 5. 17 R 4. 3. 30	井樋建設株式会社
荒木校区下水道管渠布設(荒木町今交差点周辺)18 工区工事	RSφ300(推進工) 258.7m RMφ290(推進工) 81.9m SPφ300-VUφ200(推進工) 6.0m SPφ350-VUφ200(推進工) 27.5m VUφ200 342.3m	247,476,900	R 3. 6. 3 R 4. 3. 30	時里組・コンテック特定建設工事共同企業体
荒木校区下水道管渠布設(荒木町今交差点周辺)19 工区工事	RSφ300(推進工) 95.3m RMφ290(推進工) 185.0m SPφ350-VUφ200(推進工) 14.1m SPφ400-VUφ200(推進工) 17.0m VUφ200 303.3m	182,814,500	R 3. 6. 4 R 4. 3. 30	内野・友野特定建設工事共同企業体
三瀬校区下水道管渠布設(西鉄草場バス停東)46工 区工事	VUφ200 1,015.8m	99,187,000	R 3. 7. 1 R 4. 3. 30	株式会社辻組
山本・草野校区下水道管渠布設(ふれあい農業公 園周辺)6工区工事	SPφ400-VUφ200(推進工) 43.0m VUφ200 882.8m PEφ75 110.9m PEφ50 109.4m マンホールポンプ機械設備工 1式 マンホールポンプ電気設備工 1式	134,989,800	R 3. 7. 2 R 4. 3. 30	株式会社永幸建設
草野校区下水道管渠布設(草野小学校北)15工区工 事	RSφ300(推進工) 35.3m SPφ350-VUφ200(推進工) 8.2m SPφ300-VUφ150(推進工) 7.1m VUφ200 475.1m	91,315,400	R 3. 8. 12 R 4. 3. 30	株式会社高木組
金島校区下水道管渠布設(大城小学校東)96工区工 事	VPφ200(推進工) 57.4m VUφ200 68.7m PEφ150 6.3m マンホールポンプ機械設備工 1式 マンホールポンプ電気設備工 1式	43,472,000	R 3. 8. 16 R 4. 3. 30	株式会社みらい建設
大城校区下水道管渠布設(西鉄大城駅北)90工区工 事	VPφ200(推進工) 276.9m SPφ350-VUφ200(推進工) 21.1m SPφ350-VPφ200(推進工) 11.3m SPφ300-VUφ200(推進工) 10.0m SPφ300-VUφ150(推進工) 8.0m SPφ250-VUφ150(推進工) 4.9m VUφ200 443.6m	158,293,300	R 3. 6. 3 R 4. 3. 31	行徳・太田特定建設工事共同企業体
山本・草野校区下水道管渠布設(ふれあい農業公 園周辺)3工区工事	RSφ300(推進工) 110.2m SPφ350-VUφ200(推進工) 23.6m VUφ200 738.3m	200,328,700	R 3. 6. 3 R 4. 3. 31	建武・毛利特定建設工事共同企業体
善導寺・大橋校区下水道管渠布設(久留米消防署善 導寺出張所周辺)16工区工事	SPφ350-VUφ200(推進工) 5.4m SPφ300-VUφ200(推進工) 19.3m SPφ250-VUφ150(推進工) 23.3m VUφ200 616.8m PEφ75 40.2m マンホールポンプ機械設備工 1式 マンホールポンプ電気設備工 1式	130,670,100	R 3. 6. 10 R 4. 3. 31	株式会社佐田土木
水分校区下水道管渠布設(水分小学校北)57工区工 事	VUφ150 1,273.7m	113,384,700	R 3. 6. 14 R 4. 3. 31	株式会社龍乃組
水分校区下水道管渠布設(水分小学校北)56工区工 事	SPφ350-VUφ150(推進工) 5.0m SPφ200-VUφ100(推進工) 3.7m VUφ150 925.9m PEφ75 157.4m マンホールポンプ機械設備工 1式 マンホールポンプ電気設備工 1式	109,377,400	R 3. 7. 1 R 4. 3. 31	株式会社小権尾組
水縄校区下水道管渠布設(森部公民館周辺)53工区 工事	VUφ150 1,028.4m	75,561,200	R 3. 7. 1 R 4. 3. 31	株式会社中村組

工 事 名	主 な 施 工 内 容	工 事 金 額 ( 契 約 金 額 )	契 約 年 月 日 完 成 受 渡 日	契 約 の 相 手 方
青木・城島校区下水道管渠布設(城島中学校南 西)62区工事	VUφ200 720.4m	70,228,400 円	R 3. 7. 21 R 4. 3. 31	株式会社毛利土建
大塚校区下水道管渠布設(三瀬中学校周辺)42区工 区工事	SPφ300-VUφ200(推進工) VUφ200 6.8m 704.8m	81,093,100	R 3. 7. 26 R 4. 3. 31	信成建設株式会社
荒木校区下水道管渠布設(荒木町今交差点周辺)20 区工事	VUφ200 PEφ75 マンホールポンプ機械設備工 マンホールポンプ電気設備工 406.4m 277.0m 1式 1式	77,039,600	R 3. 8. 12 R 4. 3. 31	株式会社加月組
水鏡校区下水道管渠布設(森部公民館周辺)51区工 区工事 【令和4年度への繰越工事】	VUφ150 PEφ75 マンホールポンプ機械設備工 マンホールポンプ電気設備工 868.2m 472.4m 1式 1式	契約額 125,400,000 支払済額 50,160,000	R 3. 6. 14 【R3年度工程率】 95%	株式会社行徳組
青木・城島校区下水道管渠布設(城島中学校南 西)61区工事 【令和4年度への繰越工事】	SPφ450-VUφ250(推進工) VPφ250(推進工) RSφ300(推進工) VPφ200(推進工) VUφ200 PEφ100 マンホールポンプ機械設備工 マンホールポンプ電気設備工 31.6m 197.0m 174.8m 8.0m 166.5m 27.5m 1式 1式	契約額 244,840,200 支払済額 119,460,000	R 3. 6. 14 【R3年度工程率】 65%	中村・吉武特定建設工事共同企業体
大塚校区下水道管渠布設(三瀬中学校周辺)40区工 区工事 【令和4年度への繰越工事】	RSφ300(推進工) RMφ290(推進工) VPφ200(推進工) VUφ200 117.1m 99.0m 30.0m 240.2m	契約額 193,669,300 支払済額 113,058,000	R 3. 6. 14 【R3年度工程率】 91%	近藤・クソ特定建設工事共同企業体
山本・草野校区下水道管渠布設(ふれあい農業公 園周辺)4区工事 【令和4年度への繰越工事】	VUφ200 PEφ75 マンホールポンプ機械設備工 マンホールポンプ電気設備工 867.0m 452.8m 1式 1式	契約額 109,000,100 支払済額 40,686,800	R 3. 6. 14 【R3年度工程率】 85%	株式会社向江組
草野校区下水道管渠布設(ふれあい農業公園周 辺)10区工事 【令和4年度への繰越工事】	SPφ350-VUφ200(推進工) SPφ300-VUφ200(推進工) VUφ200 8.0m 12.0m 315.3m	契約額 34,251,800 支払済額 13,700,000	R 4. 2. 7 【R3年度工程率】 29%	株式会社豊福組
大塚校区下水道管渠布設(三瀬中学校周辺)44区工 区工事 【令和4年度への繰越工事】	VPφ200(推進工) VUφ200 VUφ150 134.5m 254.5m 67.7m	契約額 74,030,000 支払済額 29,610,000	R 4. 2. 16 【R3年度工程率】 20%	株式会社案納工務店
大塚校区下水道管渠布設(三瀬中学校周辺)43区工 区工事 【令和4年度への繰越工事】	RSφ300(推進工) VUφ200 281.0m 398.3m	契約額 235,180,000 支払済額 94,072,000	R 4. 2. 16 【R3年度工程率】 15%	近藤・山一特定建設工事共同企業体
青木校区下水道管渠布設(城島中学校南西)65区工 区工事 【令和4年度への繰越工事】	SPφ350-VUφ200(推進工) VPφ200(推進工) VUφ200 28.0m 34.0m 380.4m	契約額 70,950,000 支払済額 28,380,000	R 4. 2. 17 【R3年度工程率】 18%	株式会社中村建材工業
荒木校区下水道管渠布設(荒木町今交差点周辺) 24区工事 【令和4年度への繰越工事】	RSφ300(推進工) RMφ290(推進工) VUφ200 107.5m 87.0m 83.5m	契約額 110,000,000 支払済額 44,000,000	R 4. 3. 3 【R3年度工程率】 12%	久富建設株式会社
草野校区下水道管渠布設(ふれあい農業公園周 辺)9区工事 【令和4年度への繰越工事】	VUφ200 1266.9m	契約額 97,680,000 支払済額 39,000,000	R 4. 3. 2 【R3年度工程率】 12%	堤土木株式会社
荒木校区下水道管渠布設(荒木町今交差点周辺) 25区工事 【令和4年度への繰越工事】	VUφ200 608.9m	契約額 57,228,600 支払済額 22,890,000	R 4. 3. 3 【R3年度工程率】 0%	笠俊建設株式会社
青木校区下水道管渠布設(城島中学校南西)66区工 区工事 【令和4年度への繰越工事】	SPφ250-VUφ150(推進工) VPφ200(推進工) VUφ200 13.8m 169.0m 510.3m	契約額 108,020,000 支払済額 43,200,000	R 4. 3. 11 【R3年度工程率】 8%	株式会社吉武商事

(SP:鋼管、VP・VM・VU:硬質塩化ビニル管、PE:ポリエチレン管、RT・RM・RS:レジンコンクリート管、HP:ホーム管)

## (2) 改良工事の概況

(工事金額3,000万円以上)

工 事 名	工事金額 (契約金額)	契約年月日 完成受渡日	契約の相手方
中央浄化センター水処理電気設備改築工事 【令和2年度から令和3年度までの継続費】	円 334,085,400	R 2. 9. 10 R 4. 3. 11	富士古河・サンケイ特定建設工事共同企業体
南部浄化センター汚泥処理機械設備改築工事 【令和2年度から令和3年度までの継続費】	241,396,100	R 2. 9. 10 R 4. 3. 16	株式会社ソク福岡支店
南部浄化センター水処理機械設備改築工事 【令和2年度から令和3年度までの継続費】	228,580,000	R 2. 11. 26 R 4. 3. 31	日立造船株式会社九州支社
南部浄化センター電気設備改築工事 【令和2年度から令和3年度までの継続費】	95,700,000	R 2. 11. 26 R 4. 3. 31	富士古河E&C株式会社九州支店
久留米大学雨水貯留施設築造工事	259,710,000	R 3. 6. 2 R 4. 3. 30	東急・大久保特定建設工事共同企業体
久留米大学雨水貯留施設放流渠築造工事	39,908,000	R 3. 8. 11 R 4. 3. 31	株式会社オオハシ
田主丸浄化センター脱水機械設備増設工事	円 60,390,000	R 3. 6. 14 R 4. 3. 17	日立造船株式会社九州支社
中央浄化センター第2プラント送風機機械設備改築工事 【令和2年度から令和4年度までの継続費】	契約額 216,700,000 支払済額 158,927,000	R 3. 7. 19 【R3年度工程率】 42%	前澤工業株式会社九州支店
若松中継ポンプ場電気設備改築工事 【令和2年度から令和4年度までの継続費】	契約額 85,767,000 支払済額 0	R 3. 7. 21 【R3年度工程率】 0%	株式会社九電工 久留米営業所
若松中継ポンプ場ゲート機械設備改築工事 【令和2年度から令和4年度までの継続費】	契約額 32,010,000 支払済額 20,147,000	R 3. 11. 22 【R3年度工程率】 44%	株式会社前澤エンジニアリングサービス九州営業所
若松中継ポンプ場破砕機機械設備改築工事 【令和2年度から令和4年度までの継続費】	契約額 38,500,000 支払済額 30,748,000	R 3. 12. 13 【R3年度工程率】 37%	新明和工業株式会社 流体事業部営業本部九州支店

## (3) 保存工事の概況

(工事金額3,000万円以上)

工 事 名	工事金額 (契約金額)	契約年月日 完成受渡日	契約の相手方
西町・明治通り汚水幹線人孔耐震補強工事 【令和2年度からの繰越工事】	円 95,370,000	R 2. 7. 13 R 3. 6. 11	株式会社仲組
中央浄化センター水処理施設2P(3・4池)耐震補強工事 【令和2年度から令和3年度までの継続費】	581,188,300	R 2. 9. 28 R 4. 3. 31	浅沼・三陽・タツ特定建設工事共同企業体
南部浄化センター水処理施設(1～3池)耐震補強工事 【令和2年度から令和4年度までの継続費】	契約額 203,131,500 支払済額 118,820,000	R 3. 8. 12 【R3年度工程率】 37%	大久保・トラス特定建設工事共同企業体
津福本町1号汚水幹線人孔耐震補強(中央浄化センター南東)工事 【令和2年度から令和4年度までの継続費】	契約額 113,205,400 支払済額 63,626,000	R 3. 8. 12 【R3年度工程率】 74%	株式会社仲組

### 3 業 務

#### (1)業 務 量

##### (イ)業務状況

事 項	単位	令和3年度	令和2年度	増減
1 行政区域人口	人	302,122	304,079	△ 1,957
2 処理区域内人口	人	262,379	260,464	1,915
3 下水道普及率	%	86.8	85.7	1.1
4 水洗化人口	人	230,407	229,681	726
5 水洗化率(人口)	%	87.8	88.2	△ 0.4
6 水洗化可能戸数(世帯数)	戸	142,087	140,584	1,503
7 水洗化済戸数(世帯数)	戸	127,859	126,853	1,006
8 水洗化率(世帯数)	%	90.0	90.2	△ 0.2
9 汚水処理水量	m <sup>3</sup>	28,631,183	29,773,506	△ 1,142,323
10 日平均汚水処理水量	m <sup>3</sup>	78,442	81,571	△ 3,129
11 有収水量	m <sup>3</sup>	24,042,195	23,983,228	58,967
12 有収率	%	84.0	80.6	3.4

※ 下水道普及率は、処理区域内人口／行政区域人口×100

※ 水洗化率(人口)は、水洗化人口／処理区域人口×100

※ 水洗化率(世帯数)は、水洗化済戸数／水洗化可能戸数×100

##### (ロ)汚水処理水状況

月 別	総汚水処理水量	前年度総汚水処理水量	増減率	一日平均
	m <sup>3</sup>	m <sup>3</sup>	%	m <sup>3</sup>
令和3年 4月	2,220,213	2,199,972	0.9	74,007
〃 5月	2,684,263	2,250,423	19.3	86,589
〃 6月	2,422,008	2,755,966	△ 12.1	80,734
〃 7月	2,321,317	4,269,544	△ 45.6	74,881
〃 8月	3,720,843	2,487,020	49.6	120,027
〃 9月	2,374,175	2,418,222	△ 1.8	79,139
〃 10月	2,208,685	2,333,079	△ 5.3	71,248
〃 11月	2,165,074	2,178,318	△ 0.6	72,169
〃 12月	2,240,677	2,252,331	△ 0.5	72,280
令和4年 1月	2,204,060	2,222,472	△ 0.8	71,099
〃 2月	1,922,589	2,082,969	△ 7.7	68,664
〃 3月	2,147,279	2,323,190	△ 7.6	69,267
合 計	28,631,183	29,773,506	△ 3.8	—
平 均	2,385,932	2,481,126	△ 3.8	78,442

## (2) 事業収入に関する事項

区 分	金 額		増 減	前年度比
	令和3年度	令和2年度		
営 業 収 益	円 4,783,557,519	円 4,696,310,307	円 87,247,212	% 101.9
営 業 外 収 益	2,574,956,944	2,642,783,017	△ 67,826,073	97.4
特 別 利 益	9,938,206	11,785,747	△ 1,847,541	84.3
合 計	7,368,452,669	7,350,879,071	17,573,598	100.2

## (3) 事業費に関する事項

区 分	金 額		増 減	前年度比
	令和3年度	令和2年度		
営 業 費 用	円 5,779,203,839	円 5,542,326,591	円 236,877,248	% 104.3
営 業 外 費 用	820,163,272	843,620,897	△ 23,457,625	97.2
特 別 損 失	4,017,911	121,040,203	△ 117,022,292	3.3
合 計	6,603,385,022	6,506,987,691	96,397,331	101.5

#### 4 会計

##### (1) 重要契約の要旨

##### (イ) 工事請負契約

(契約金額3,000万円以上)

契約の内容	契約金額	契約年月日	契約の相手方
	円	令和 年 月 日	
2工事 (1)建設工事の概況～(3)保存工事の概況を参照			

##### (ロ) 工事請負契約(単価契約)

(支出額3,000万円以上)

契約の内容	支出額	契約年月日	契約の相手方
	円	令和 年 月 日	
西部地区取付管新設業務(単価契約)	162,595,784	3. 4. 1	株式会社藤岡建設
南部地区取付管新設業務(単価契約)	45,207,182	3. 4. 1	参道賢建設有限公司
東部地区取付管新設業務(単価契約)	57,792,835	3. 4. 1	有限公司耳納建設
北部地区取付管新設業務(単価契約)	51,201,582	3. 4. 1	三貴松建設株式会社

##### (ハ) 修繕契約

(支出額3,000万円以上)

契約の内容	支出額	契約年月日	契約の相手方
	円	令和 年 月 日	
該当なし			

##### (ニ) 修繕契約(単価契約)

(支出額3,000万円以上)

契約の内容	支出額	契約年月日	契約の相手方
	円	令和 年 月 日	
西部地区下水道施設修繕(単価契約)	51,326,431	3. 4. 1	株式会社福子建設
南部地区下水道施設修繕(単価契約)	44,618,779	3. 4. 1	有限公司野田総業
北部地区下水道施設修繕(単価契約)	75,094,517	3. 4. 1	株式会社豊福土木

## (ホ)委託契約

(契約金額3,000万円以上)

契約の内容	契約金額	契約年月日	契約の相手方
南部浄化センターほか維持管理業務委託 【債務負担行為】	円 204,600,000	令和 年 月 日 2. 12. 28	月島テクノメンテサービズ株式会社九州支店
中央浄化センター、汚水ポンプ場及び篠山排水ポンプ場維持管理業務委託	251,350,000	3. 4. 1	キューセツAQUA株式会社
田主丸浄化センター及びマンホールポンプ場維持管理業務委託	30,360,000	3. 4. 1	有限会社田主丸衛生社
京町・鳥飼校区京町雨水幹線実施設計業務委託	30,530,500	3. 7. 1	株式会社テクノ
筒川流域浸水対策施設基本設計業務委託	55,350,900	3. 7. 27	シビックアーツコンサルタント株式会社久留米支店
久留米市公共下水道施設及び雨水ポンプ場耐水化計画策定業務委託	37,823,500	3. 8. 6	株式会社NJS九州総合事務所
内水ハザードマップ作成業務委託(その1)	50,647,300	3. 8. 5	大成ジオテック株式会社
内水ハザードマップ作成業務委託(その2)	48,261,400	3. 8. 5	セントラルコンサルタント株式会社九州支社
御幣島公園雨水貯留施設実施設計業務委託	34,183,600	3. 8. 12	平和測量設計株式会社



## (へ) 委託契約(単価契約)

(支出額3,000万円以上)

契約の内容	支出額	契約年月日	契約の相手方
	円	令和 年 月 日	
中央浄化センター脱水汚泥処理業務委託	136,433,220	3. 4. 1	ハラサンギョウ株式会社
南部浄化センター脱水汚泥処理業務委託	106,030,658	3. 4. 1	株式会社クリーン発酵九州
下水道管路施設維持管理業務委託(単価契約)	86,594,134	3. 4. 1	久留米環境維持管理業協同組合

## (ト) 賃貸借契約

(支出額200万円以上)

契約の内容	支出額	契約年月日	契約の相手方
	円	平成 年 月 日	
久留米市企業局上下水道営業管理システム基盤賃貸借 【長期継続契約】	(7,328,760) 3,363,901	30. 10. 4	東京センチュリー株式会社福岡営業部
		令和 年 月 日	
新上下水道営業管理システム賃貸借 【長期継続契約】	(14,910,036) 6,843,707	1. 5. 31	東京センチュリー株式会社福岡営業部

(注) 1. 長期継続契約の金額については、令和3年度の支出額を記載している。これは、( )内金額についても同様である。

2. 契約金額の、( )内金額は、水道、下水道両事業における契約金額である。

(2) 企業債、長期借入金及び一時借入金の概況

(イ) 企業債

① 企業債(前借除く)

区 分		前年度末残高	本年度借入高	本年度償還高	本年度末残高
下 水 道 事 業	財務省財政融資	円 32,123,769,395	円 6,116,100,000	円 689,526,798	円 37,550,342,597
	地方公共団体 金融機構	19,430,096,625	0	1,740,999,151	17,689,097,474
	銀行等引受	12,539,021,165	195,800,000	1,363,620,302	11,371,200,863
合 計		64,092,887,185	6,311,900,000	3,794,146,251	66,610,640,934

② 企業債(前借分)

区 分	前年度末残高	本年度借入高	本年度償還高	本年度末残高
財務省財政融資	円 4,356,600,000	円 3,302,100,000	円 4,356,600,000	円 3,302,100,000

(ロ) 他会計長期借入金

区 分	前年度末残高	本年度借入高	本年度償還高	本年度末残高
水道事業会計	円 500,000,000	円 500,000,000	円 500,000,000	円 500,000,000

(ハ) 一時借入金

借 入 先	前年度末残高	本年度借入残高最高額	本年度末残高	備考
水道事業会計	0	1,400,000,000	0	

(3) その他会計経理に関する重要事項

(イ) 議会の議決を経なければ流用できない経費の決算額

区 分	予 算 額	決 算 額	残 額
職員給与費	円 484,528,000	円 425,455,227	円 59,072,773
交 際 費	120,000	4,020	115,980

## 5 その他

### (1) 一般会計繰入金の経費充当について

イ 収益的収入に係る雨水処理負担金	388,426,153円	は、以下の経費に充当した。
委託料等(特定収入)	174,852,488円	
企業債利息等(特定収入以外)	54,210,779円	
減価償却費等(特定収入以外)	159,362,886円	
ロ 収益的収入に係る他会計補助金	455,354,352円	は、以下の経費に充当した。
動力費等(特定収入)	66,623,122円	
企業債利息等(特定収入以外)	32,683,297円	
減価償却費等(特定収入以外)	356,047,933円	
ハ 資本的収入に係る他会計負担金	723,219,495円	は、以下の経費に充当した。
企業債元金(特定収入)	505,134,960円	
企業債元金(特定収入以外)	218,084,535円	

### (2) 受益者負担金及び受益者分担金の経費充当について

イ 資本的収入に係る受益者負担金等	93,553,436円	は、以下の経費に充当した。
工事請負費等(特定収入)	88,520,261円	
補償金等(特定収入以外)	5,033,175円	

## 令和3年度 久留米市下水道事業キャッシュ・フロー計算書

(令和3年4月1日から令和4年3月31日まで)

(単位 円)

1	業務活動によるキャッシュ・フロー	
	当年度純利益	765,067,647
	減価償却費	3,817,807,484
	退職給付引当金の増加額	15,720,000
	賞与引当金の減少額	△ 657,309
	貸倒引当金の減少額	△ 2,383,077
	長期前受金戻入額	△ 2,116,639,843
	支払利息及び企業債取扱諸費	789,240,033
	固定資産除却損	33,480,339
	固定資産売却損	27,090
	未収金の増加額	△ 777,829,450
	貯蔵品の増加額	△ 2,300,380
	未払金の減少額	△ 45,525,257
	預り金の増加額	7,059,587
	小計	2,483,066,864
	支払利息及び企業債取扱諸費の支払額	△ 789,240,033
	業務活動によるキャッシュ・フロー	1,693,826,831
2	投資活動によるキャッシュ・フロー	
	有形固定資産の取得による支出	△ 7,033,485,143
	有形固定資産の売却による収入	24,860
	国庫補助金等による収入	2,527,668,164
	投資活動によるキャッシュ・フロー	△ 4,505,792,119
3	財務活動によるキャッシュ・フロー	
	一時借入れによる収入	1,400,000,000
	一時借入金の返済による支出	△ 1,400,000,000
	建設改良費等の財源に充てるための企業債による収入	1,759,500,000
	その他の企業債による収入	195,800,000
	建設改良費等の財源に充てるための企業債の償還による支出	△ 3,258,338,161
	その他の企業債の償還による支出	△ 535,808,090
	企業債前借による収入	3,302,100,000
	建設改良費等の財源に充てるための他会計借入金による収入	500,000,000
	建設改良費等の財源に充てるための他会計借入金の返済による支出	△ 500,000,000
	他会計からの繰入による収入	501,569,111
	財務活動によるキャッシュ・フロー	1,964,822,860
	資金増加額(又は減少額)	△ 847,142,428
	資金期首残高	2,707,865,054
	資金期末残高	1,860,722,626

収益費用明細書

収 益

款	項	目	節	金額	備考		
下水道 事業収益	営業収益	下水道収益		円			
				7,368,452,669			
			営業外収益	雨水処理負担金	下水道使用料	4,258,521,674	
					雨水処理負担金	388,426,153	
					雨水処理負担金	388,426,153	
					その他の営業収益	136,609,692	
					国 県 市 補 助 金	97,274,500	
					手 数 料	260,000	
					雑 収 益	39,075,192	
					他 会 計 補 助 金	2,574,956,944	
	他 会 計 補 助 金	455,354,352					
	他 会 計 補 助 金	455,354,352					
	特別利益	長期前受金戻入	長期前受金戻入	2,116,639,843			
			長期前受金戻入	2,116,639,843			
			雑 収 益	2,962,749			
			不用品売却収益	29,215			
			そ の 他 雑 収 益	2,933,534			
			過年度損益修正益	9,938,206			
			過年度損益修正益	6,731,739			
			過年度損益修正益	6,731,739			
そ の 他 特 別 利 益			3,206,467				
そ の 他 特 別 利 益			3,206,467				
収益合計				7,368,452,669			

費 用

款	項	目	節	金額	備考	
下水道 事業費用	営業費用	管 渠 費		円		
				6,603,385,022		
				5,779,203,839		
				367,031,434		
			給 料	17,830,222	予算額	24,115,000円
			手 当 等	6,277,098	予算額	10,203,000円
					流用禁止分執行額	6,301,196円
			賞与引当金繰入額	2,151,808	予算額	3,374,000円
			法定福利費	4,858,220	予算額	6,051,000円
					流用禁止分執行額	4,858,220円
			旅 費	77,732		
			備 消 品 費	199,680		
			燃 料 費	105,879		
			委 託 料	135,823,942		
			賃 借 料	257,413		
		修 繕 費	169,131,813			
		材 料 費	20,321,600			
		補 償 金	9,980,887			
		保 険 料	15,140			
		ポ ン プ 場 費	131,604,129			
		給 料	8,551,800	予算額	8,711,000円	
		手 当 等	4,142,884	予算額	5,122,000円	
				流用禁止分執行額	4,154,332円	
		賞与引当金繰入額	1,447,440	予算額	1,509,000円	
		法定福利費	2,677,734	予算額	2,837,000円	
				流用禁止分執行額	2,677,734円	
		被 服 費	8,250			
		備 消 品 費	17,550			
		光 熱 水 費	504,900			
		通 信 運 搬 費	4,486,359			
委 託 料	41,889,833					

款	項	目	節	金額	備考
				円	
			修繕費	20,861,200	
			動力費	45,345,185	
			薬品費	1,412,532	
			保険料	258,462	
		処 理 場 費		1,045,157,478	
			給料	31,172,400	予算額 32,099,000円
			手当等	14,802,692	予算額 17,453,000円 流用禁止分執行額 14,846,560円
			賞与引当金繰入額	5,186,096	予算額 5,614,000円
			法定福利費	9,722,951	予算額 10,160,000円 流用禁止分執行額 9,722,951円
			旅費	24,514	
			報償費	22,000	
			被服費	25,040	
			備用品費	3,559,833	
			燃料費	285,784	
			光熱水費	1,797,152	
			印刷製本費	88,000	
			通信運搬費	1,090,455	
			委託料	731,468,565	
			手数料	290,400	
			使用料	57,992	
			賃借料	763,200	
			修繕費	60,266,890	
			動力費	131,613,763	
			薬品費	50,533,465	
			研修費	53,600	
			食糧費	1,343	
			保険料	2,330,103	
			租税課金	1,240	

款	項	目	節	金額	備考
				円	
		雨水施設費		173,860,682	
			給料	7,019,700	予算額 7,135,000円
			手当等	4,325,847	予算額 5,089,000円 流用禁止分執行額 4,351,553円
			賞与引当金繰入額	1,133,336	予算額 1,277,000円
			法定福利費	2,345,294	予算額 2,625,000円 流用禁止分執行額 2,345,294円
			被服費	8,000	
			備用品費	320,729	
			光熱水費	163,150	
			通信運搬費	116,847	
			委託料	132,963,104	
			修繕費	21,332,242	
			動力費	3,796,948	
			負担金	250,000	
			保険料	85,485	
		業務費		105,105,129	
			給料	21,293,220	予算額 21,488,000円
			手当等	6,844,835	予算額 9,538,000円 流用禁止分執行額 6,905,449円
			賞与引当金繰入額	2,973,866	予算額 3,482,000円
			法定福利費	5,428,266	予算額 6,523,000円 流用禁止分執行額 5,428,266円
			報償費	448,428	
			備用品費	924,110	
			燃料費	130,042	
			印刷製本費	1,392,163	
			通信運搬費	11,387,925	
			委託料	12,070,057	



款	項	目	節	金額	備考
				円	
			賃借料	10,890,466	
			負担金	28,051,678	
			保険料	37,944	
			貸倒引当金繰入額	3,232,129	
		総係費		103,894,268	
			給料	30,428,384	予算額 30,429,000円
			手当等	19,476,337	予算額 16,267,000円
					流用禁止分執行額 15,444,601円
			賞与引当金繰入額	3,856,671	予算額 4,542,000円
			報酬	34,450	
			法定福利費	9,495,980	予算額 9,516,000円
					流用禁止分執行額 9,495,980円
			厚生福利費	1,226,602	
			旅費	765,946	
			退職給付費	15,720,000	予算額 22,850,000円
			報償費	319,756	
			被服費	8,650	
			備用品費	2,245,042	
			光熱水費	2,584,486	
			印刷製本費	310,820	
			通信運搬費	1,199,203	
			委託料	9,769,340	
			手数料	6,958	
			使用料	549,427	
			賃借料	2,393,070	
			修繕費	1,483,220	
			研修費	83,934	
			負担金	1,322,795	
			交際費	4,020	予算額 120,000円
			保険料	609,177	

款	項	目	節	金額	備考	
				円		
	営業外費用	減価償却費	有形固定資産 減価償却費	3,817,807,484		
		資産減耗費	固定資産除却費	34,743,235	撤去工事費	
				34,743,235	1,262,896円	
				820,163,272		
			支払利息及び企業債 取扱諸費	789,240,033		
				788,820,665		
				419,368		
			雑支出	30,923,239		
		特別損失		雑支出	30,923,239	
					4,017,911	
	固定資産売却損		固定資産売却損	27,090		
				27,090		
	過年度損益修正損		過年度損益修正損	3,266,595		
			3,266,595			
		その他特別損失	その他特別損失	724,226		
			724,226			
費用合計				6,603,385,022		

(注) 給料・手当等・賞与引当金繰入額・法定福利費・退職給付費・交際費の備考における予算額は、流用禁止分である。



## 固 定 資 産

### (1)有形固定資産明細書

資産の種類	年度当初現在高	当年度増加額	当年度減少額	年度末現在高
	円	円	円	円
土 地	4,844,040,210	0	0	4,844,040,210
建 物	6,161,102,394	1,067,083	0	6,162,169,477
構 築 物	118,139,114,239	7,087,500,723	24,198,647	125,202,416,315
機械及び装置	13,462,232,797	1,123,722,137	66,382,283	14,519,572,651
車 両 運 搬 具	78,716	250,000	51,950	276,766
工具、器具及び備品	43,421,351	10,239,400	99,461	53,561,290
小 計	142,649,989,707	8,222,779,343	90,732,341	150,782,036,709
建設仮勘定	1,606,268,855	1,784,872,379	710,552,063	2,680,589,171
合 計	144,256,258,562	10,007,651,722	801,284,404	153,462,625,880

明 細 書

減 価 償 却 累 計 額			年 度 末 償却未済高	備 考
当年度増加額	当年度減少額	累 計		
円 0	円 0	円 0	円 4,844,040,210	
207,163,445	0	1,553,295,885	4,608,873,592	
2,901,371,003	5,078,493	20,449,347,036	104,753,069,279	
705,230,638	52,121,171	5,736,686,644	8,782,886,007	
0	0	0	276,766	
4,042,398	388	18,040,285	35,521,005	
3,817,807,484	57,200,052	27,757,369,850	123,024,666,859	
0	0	0	2,680,589,171	
3,817,807,484	57,200,052	27,757,369,850	125,705,256,030	

企 業 債

発行年月日	種 類	発行総額	償 還 高	
			当年度償還高	償還高累計
年 月 日		円	円	円
平成 4.9.30	下水道建設事業債	1,125,200,000	74,928,047	1,086,311,130
5.4.20	下水道建設事業債	849,280,000	52,221,440	794,735,541
5.4.20	下水道建設事業債	540,500,000	33,234,844	505,786,737
5.4.20	下水道建設事業債	1,550,300,000	95,326,511	1,450,732,984
6.4.20	下水道建設事業債	425,908,000	24,882,541	372,851,562
6.4.20	下水道建設事業債	195,100,000	11,398,198	170,795,898
6.4.20	下水道建設事業債	1,785,700,000	120,240,521	1,785,700,000
6.4.20	下水道建設事業債	458,700,000	26,798,326	401,558,579
7.3.27	下水道建設事業債	190,000,000	10,886,372	154,170,784
7.3.30	下水道建設事業債	392,700,000	26,022,942	365,426,290
7.4.28	下水道建設事業債	302,800,000	19,365,909	282,592,405
8.4.30	下水道建設事業債	1,506,600,000	86,865,397	1,323,695,911
8.5.23	下水道建設事業債	46,800,000	2,380,574	36,432,955
9.5.30	下水道建設事業債	1,662,000,000	87,855,172	1,384,121,231
10.5.28	下水道建設事業債	345,700,000	17,231,310	273,059,583
10.5.28	下水道建設事業債	2,117,300,000	105,218,322	1,674,295,068
10.5.28	下水道建設事業債	488,700,000	21,801,989	348,370,889
11.5.28	下水道建設事業債	853,800,000	41,044,846	637,171,757
11.5.28	下水道建設事業債	3,600,200,000	172,625,354	2,690,480,059
12.3.21	下水道建設事業債	100,000,000	4,544,000	86,336,000
12.3.24	下水道建設事業債	90,500,000	3,879,867	56,517,869
12.3.30	下水道建設事業債	211,900,000	10,088,801	146,963,153
12.3.31	下水道建設事業債	593,100,000	25,427,063	370,395,011
12.5.30	下水道建設事業債	2,881,700,000	137,201,022	1,998,601,781

明 細 書

未償還残高	発行価額	利 率	償還終期	備 考
円	円	年 %	年 月 日	
38,888,870	—	5.050	令和 4.9.30	郵便貯金・簡易 生命保険管理機構
54,544,459	—	4.400	5.3.25	財務省財政融資資金
34,713,263	—	4.400	5.3.25	財務省財政融資資金
99,567,016	—	4.400	5.3.31	郵便貯金・簡易 生命保険管理機構
53,056,438	—	4.300	6.3.25	財務省財政融資資金
24,304,102	—	4.300	6.3.25	財務省財政融資資金
0	—	4.400	4.3.20	地方公共団体金融機構
57,141,421	—	4.300	6.3.31	郵便貯金・簡易 生命保険管理機構
35,829,216	—	4.650	7.3.1	財務省財政融資資金
27,273,710	—	4.750	5.3.20	地方公共団体金融機構
20,207,595	—	4.300	5.3.20	地方公共団体金融機構
182,904,089	—	3.450	6.3.20	地方公共団体金融機構
10,367,045	—	3.400	8.3.31	郵便貯金・簡易 生命保険管理機構
277,878,769	—	2.650	7.3.20	地方公共団体金融機構
72,640,417	—	2.100	8.3.20	地方公共団体金融機構
443,004,932	—	2.050	8.3.20	地方公共団体金融機構
140,329,111	—	2.000	10.3.31	郵便貯金・簡易 生命保険管理機構
216,628,243	—	1.800	9.3.20	地方公共団体金融機構
909,719,941	—	1.750	9.3.20	地方公共団体金融機構
13,664,000	—	1.900	7.3.20	地方公務員共済組合連合会
33,982,131	—	2.000	12.3.1	財務省財政融資資金
64,936,847	—	2.000	10.3.20	地方公共団体金融機構
222,704,989	—	2.000	12.3.31	郵便貯金・簡易 生命保険管理機構
883,098,219	—	2.000	10.3.20	地方公共団体金融機構

発行年月日	種 類	発行総額	償 還 高	
			当年度償還高	償還高累計
年 月 日		円	円	円
12.5.30	下水道建設事業債	177,400,000	8,446,217	123,035,694
13.3.26	下水道建設事業債	20,900,000	871,175	12,401,918
13.3.29	下水道建設事業債	340,500,000	15,742,076	222,517,897
13.3.30	下水道建設事業債	990,300,000	41,608,933	608,524,593
13.5.30	下水道建設事業債	642,400,000	29,699,587	419,810,561
13.5.30	下水道建設事業債	530,900,000	24,504,954	347,612,734
14.3.25	下水道建設事業債	57,240,000	2,362,501	30,541,183
14.3.29	下水道建設事業債	2,133,400,000	89,021,693	1,183,058,988
14.5.30	下水道建設事業債	1,387,500,000	63,482,800	831,480,760
14.5.30	下水道建設事業債	560,000,000	25,621,887	335,588,632
15.3.25	下水道建設事業債	965,200,000	39,161,215	524,436,951
15.3.28	下水道建設事業債	40,900,000	1,815,602	23,543,981
15.5.29	下水道建設事業債	233,600,000	10,322,255	136,407,390
15.5.29	下水道建設事業債	1,232,700,000	54,470,223	719,817,592
16.3.30	下水道建設事業債	61,300,000	2,694,846	31,353,645
16.3.31	下水道建設事業債	945,400,000	37,429,402	433,015,111
16.5.20	下水道建設事業債	22,400,000	984,988	11,330,903
16.5.28	下水道建設事業債	1,404,800,000	61,772,844	710,609,556
16.9.30	下水道建設事業債	108,760,000	4,256,731	47,319,907
16.9.30	下水道建設事業債	908,400,000	35,553,646	395,231,755
17.5.27	下水道建設事業債	1,442,200,000	62,213,746	674,253,165
17.5.27	下水道建設事業債	158,400,000	6,833,072	74,054,707
18.1.31	下水道建設事業債	908,400,000	34,906,820	362,388,073
18.3.30	下水道建設事業債	14,800,000	625,337	6,239,537
18.5.30	下水道建設事業債	967,300,000	40,636,498	399,746,911



未償還残高	発行価額	利率	償還終期	備考
円 54,364,306	円 —	年 % 2.000	年月日 10.3.20	地方公共団体金融機構
8,498,082	—	1.600	13.3.1	財務省財政融資資金
117,982,103	—	1.700	11.3.20	地方公共団体金融機構
381,775,407	—	1.600	12.9.30	郵便貯金・簡易 生命保険管理機構
222,589,439	—	1.700	11.3.20	地方公共団体金融機構
183,287,266	—	1.650	11.3.20	地方公共団体金融機構
26,698,817	—	2.200	14.3.1	財務省財政融資資金
950,341,012	—	2.200	13.9.30	郵便貯金・簡易 生命保険管理機構
556,019,240	—	2.000	12.3.20	地方公共団体金融機構
224,411,368	—	2.000	12.3.20	地方公共団体金融機構
440,763,049	—	1.200	14.9.30	郵便貯金・簡易 生命保険管理機構
17,356,019	—	1.200	13.3.20	地方公共団体金融機構
97,192,610	—	0.900	13.3.20	地方公共団体金融機構
512,882,408	—	0.900	13.3.20	地方公共団体金融機構
29,946,355	—	1.900	14.3.20	地方公共団体金融機構
512,384,889	—	2.000	16.3.31	郵便貯金・簡易 生命保険管理機構
11,069,097	—	2.100	14.3.20	地方公共団体金融機構
694,190,444	—	2.100	14.3.20	地方公共団体金融機構
61,440,093	—	2.100	16.9.1	財務省財政融資資金
513,168,245	—	2.100	16.9.30	郵便貯金・簡易 生命保険管理機構
767,946,835	—	1.900	15.3.20	地方公共団体金融機構
84,345,293	—	1.900	15.3.20	地方公共団体金融機構
546,011,927	—	2.000	17.9.30	郵便貯金・簡易 生命保険管理機構
8,560,463	—	2.000	16.3.20	地方公共団体金融機構
567,553,089	—	2.300	16.3.20	地方公共団体金融機構

発行年月日	種 類	発行総額	償 還 高	
			当年度償還高	償還高累計
年 月 日		円	円	円
18.5.30	下水道建設事業債	342,000,000	14,367,499	141,335,101
18.5.30	下水道建設事業債	11,500,000	483,118	4,752,496
19.3.20	下水道建設事業債	1,255,500,000	47,127,940	448,988,434
19.3.29	下水道建設事業債	27,400,000	1,130,022	10,282,821
19.5.25	下水道建設事業債	696,000,000	55,354,433	696,000,000
19.5.30	下水道建設事業債	600,100,000	24,784,994	226,018,244
19.5.30	下水道建設事業債	46,000,000	1,899,866	17,325,178
19.5.30	下水道建設事業債	1,366,300,000	56,430,157	514,595,443
20.3.28	下水道建設事業債	70,900,000	2,867,733	23,775,102
20.3.31	下水道建設事業債	916,800,000	33,352,423	276,510,064
20.5.29	下水道建設事業債	16,100,000	648,674	5,357,385
20.5.29	下水道建設事業債	1,718,900,000	69,255,053	571,975,645
20.5.29	下水道建設事業債	460,900,000	18,569,815	153,367,605
20.5.29	下水道建設事業債	61,800,000	2,489,942	20,564,370
20.5.30	下水道建設事業債	607,300,000	48,415,292	558,778,134
21.3.25	下水道建設事業債	1,454,200,000	52,431,285	392,955,910
21.3.25	下水道建設事業債	136,400,000	4,856,618	38,098,817
21.3.25	下水道建設事業債	50,700,000	2,027,768	15,197,478
21.3.25	下水道建設事業債	80,600,000	3,223,631	24,160,096
21.5.26	下水道建設事業債	70,000,000	2,493,895	18,565,702
21.5.28	下水道建設事業債	1,091,900,000	43,251,661	321,985,233
21.5.28	下水道建設事業債	34,600,000	1,370,554	10,203,032
21.5.28	下水道建設事業債	112,900,000	4,472,124	33,292,548
21.5.28	下水道建設事業債	14,900,000	590,210	4,393,790

未償還残高	発行価額	利率	償還終期	備考
円	円	年%	年月日	
200,664,899	—	2.300	16.3.20	地方公共団体金融機構
6,747,504	—	2.300	16.3.20	地方公共団体金融機構
806,511,566	—	2.100	18.9.30	郵便貯金・簡易 生命保険管理機構
17,117,179	—	2.150	17.3.20	地方公共団体金融機構
0	—	0.250	4.3.31	みい農業協同組合
374,081,756	—	2.100	17.3.20	地方公共団体金融機構
28,674,822	—	2.100	17.3.20	地方公共団体金融機構
851,704,557	—	2.100	17.3.20	地方公共団体金融機構
47,124,898	—	2.100	18.3.20	地方公共団体金融機構
640,289,936	—	2.100	20.3.31	郵便貯金・簡易 生命保険管理機構
10,742,615	—	2.200	18.3.20	地方公共団体金融機構
1,146,924,355	—	2.200	18.3.20	地方公共団体金融機構
307,532,395	—	2.200	18.3.20	地方公共団体金融機構
41,235,630	—	2.200	18.3.20	地方公共団体金融機構
48,521,866	—	0.220	5.3.31	にじ農業協同組合
1,061,244,090	—	1.900	21.3.1	財務省財政融資資金
98,301,183	—	1.900	21.3.1	財務省財政融資資金
35,502,522	—	1.900	19.3.20	地方公共団体金融機構
56,439,904	—	1.900	19.3.20	地方公共団体金融機構
51,434,298	—	2.100	21.3.25	財務省財政融資資金
769,914,767	—	2.100	19.3.20	地方公共団体金融機構
24,396,968	—	2.100	19.3.20	地方公共団体金融機構
79,607,452	—	2.100	19.3.20	地方公共団体金融機構
10,506,210	—	2.100	19.3.20	地方公共団体金融機構

発行年月日	種 類	発行総額	償 還 高	
			当年度償還高	償還高累計
年 月 日		円	円	円
21.5.29	下水道建設事業債	270,000,000	21,452,643	226,771,984
22.3.25	下水道建設事業債	1,778,500,000	62,052,800	408,338,673
22.3.30	下水道建設事業債	67,900,000	2,649,421	17,484,958
22.3.30	下水道建設事業債	3,300,000	128,764	849,785
22.5.26	下水道建設事業債	127,400,000	4,476,208	29,540,918
22.5.28	下水道建設事業債	1,018,500,000	35,785,067	236,165,018
22.5.28	下水道建設事業債	108,200,000	3,801,614	25,088,909
22.5.31	下水道建設事業債	33,500,000	2,629,330	25,535,474
22.5.31	下水道建設事業債	100,000,000	7,824,135	76,350,944
22.5.31	下水道建設事業債	100,000,000	7,828,697	76,327,693
22.5.31	下水道建設事業債	100,000,000	7,829,838	76,321,880
22.5.31	下水道建設事業債	100,000,000	7,822,994	76,356,757
22.5.31	下水道建設事業債	100,000,000	7,829,838	76,321,880
22.5.31	下水道建設事業債	200,000,000	15,659,676	152,643,759
23.3.25	下水道建設事業債	1,761,200,000	61,143,424	350,103,010
23.3.30	下水道建設事業債	91,400,000	3,173,125	18,169,097
23.5.26	下水道建設事業債	72,100,000	2,522,894	14,480,979
24.3.26	下水道建設事業債	2,188,200,000	75,875,510	366,853,325
24.5.24	下水道建設事業債	68,500,000	2,396,173	11,607,971
24.5.24	下水道建設事業債	1,842,000,000	64,434,310	312,144,257
24.5.31	下水道建設事業債	500,000,000	38,622,420	305,287,777
24.5.31	下水道建設事業債	100,000,000	7,723,746	61,072,960
24.5.31	下水道建設事業債	100,000,000	7,724,485	61,057,558
25.5.28	下水道建設事業債	324,300,000	11,383,634	44,596,968
25.5.30	下水道建設事業債	129,600,000	4,549,241	17,822,284

未償還残高	発行価額	利率	償還終期	備考
円 43,228,016	円 —	年 % 0.500	年月日 6.3.31	九州労働金庫
1,370,161,327	—	2.100	22.3.1	財務省財政融資資金
50,415,042	—	2.000	20.3.20	地方公共団体金融機構
2,450,215	—	2.000	20.3.20	地方公共団体金融機構
97,859,082	—	2.000	22.3.25	財務省財政融資資金
782,334,982	—	2.000	22.3.20	地方公共団体金融機構
83,111,091	—	2.000	22.3.20	地方公共団体金融機構
7,964,526	—	0.483	7.3.31	福岡銀行
23,649,056	—	0.375	7.3.31	大川信用金庫
23,672,307	—	0.395	7.3.31	大川信用金庫
23,678,120	—	0.400	7.3.31	福岡県信用組合
23,643,243	—	0.370	7.3.31	三潴町農業協同組合
23,678,120	—	0.400	7.3.31	三潴町農業協同組合
47,356,241	—	0.400	7.3.31	筑後信用金庫
1,411,096,990	—	1.900	23.3.1	財務省財政融資資金
73,230,903	—	1.900	23.3.20	地方公共団体金融機構
57,619,021	—	1.800	23.3.25	財務省財政融資資金
1,821,346,675	—	1.700	24.3.1	財務省財政融資資金
56,892,029	—	1.600	24.3.25	財務省財政融資資金
1,529,855,743	—	1.600	24.3.20	地方公共団体金融機構
194,712,223	—	0.275	9.3.31	佐賀銀行
38,927,040	—	0.265	9.3.31	大川信用金庫
38,942,442	—	0.275	9.3.31	大川信用金庫
279,703,032	—	1.400	25.3.25	財務省財政融資資金
111,777,716	—	1.400	25.3.20	地方公共団体金融機構

発行年月日	種 類	発行総額	償 還 高	
			当年度償還高	償還高累計
年 月 日		円	円	円
25.5.31	下水道建設事業債	100,000,000	7,726,397	53,381,216
25.5.31	下水道建設事業債	100,000,000	7,726,364	53,365,085
25.5.31	下水道建設事業債	100,000,000	7,726,296	53,332,829
25.5.31	下水道建設事業債	100,000,000	7,726,259	53,316,698
25.5.31	下水道建設事業債	100,000,000	7,726,222	53,300,568
25.5.31	下水道建設事業債	100,000,000	7,726,183	53,284,438
26.3.25	下水道建設事業債	2,050,400,000	70,976,345	209,992,663
26.3.27	下水道建設事業債	1,150,200,000	39,631,690	122,555,462
26.3.27	下水道建設事業債	1,435,400,000	49,324,129	156,431,792
26.3.31	下水道建設事業債 (準建設改良/特別措置分)	100,000,000	7,688,290	45,753,834
26.3.31	下水道建設事業債 (準建設改良/特別措置分)	100,000,000	7,688,290	45,753,834
26.3.31	下水道建設事業債 (準建設改良/特別措置分)	100,000,000	7,688,290	45,753,834
26.3.31	下水道建設事業債 (準建設改良/特別措置分)	126,300,000	9,710,309	57,787,092
26.3.31	下水道建設事業債	100,000,000	7,688,528	45,758,667
26.3.31	下水道建設事業債	100,000,000	7,696,421	45,919,897
26.11.10	下水道建設事業債 (準建設改良/特別措置分)	600,000,000	60,235,295	418,341,305
27.3.24	下水道建設事業債 (建設改良)	119,800,000	4,185,489	8,321,199
27.3.24	下水道建設事業債 (建設改良)	870,000,000	30,395,450	60,429,411
27.3.24	下水道建設事業債 (建設改良)	570,000,000	19,914,260	39,591,683
27.3.24	下水道建設事業債 (建設改良)	44,000,000	1,537,242	3,056,201
27.3.25	下水道建設事業債 (建設改良)	803,300,000	28,065,132	55,796,489
27.11.10	下水道建設事業債 (準建設改良/特別措置分)	100,000,000	10,014,628	59,639,913
27.11.10	下水道建設事業債 (準建設改良/特別措置分)	100,000,000	10,015,104	59,627,917
27.11.10	下水道建設事業債 (準建設改良/特別措置分)	100,000,000	10,015,578	59,615,909
27.11.10	下水道建設事業債 (準建設改良/特別措置分)	100,000,000	10,016,052	59,603,905

未償還残高	発行価額	利率	償還終期	備考
円	円	年 %	年 月 日	
46,618,784	—	0.160	10.3.31	大 川 信 用 金 庫
46,634,915	—	0.170	10.3.31	大 川 信 用 金 庫
46,667,171	—	0.190	10.3.31	大 川 信 用 金 庫
46,683,302	—	0.200	10.3.31	大 川 信 用 金 庫
46,699,432	—	0.210	10.3.31	大 川 信 用 金 庫
46,715,562	—	0.220	10.3.31	大 川 信 用 金 庫
1,840,407,337	—	1.400	26.3.1	財 務 省 財 政 融 資 資 金
1,027,644,538	—	1.400	26.3.20	地 方 公 共 団 体 金 融 機 構
1,278,968,208	—	1.400	26.3.20	地 方 公 共 団 体 金 融 機 構
54,246,166	—	0.198	11.3.31	福 岡 銀 行
54,246,166	—	0.198	11.3.31	福 岡 銀 行
54,246,166	—	0.198	11.3.31	福 岡 銀 行
68,512,908	—	0.198	11.3.31	福 岡 銀 行
54,241,333	—	0.195	11.3.31	大 川 信 用 金 庫
54,080,103	—	0.095	11.3.31	筑 後 信 用 金 庫
181,658,695	—	0.263	6.11.10	北 九 州 銀 行
111,478,801	—	1.200	27.3.20	地 方 公 共 団 体 金 融 機 構
809,570,589	—	1.200	27.3.20	地 方 公 共 団 体 金 融 機 構
530,408,317	—	1.200	27.3.20	地 方 公 共 団 体 金 融 機 構
40,943,799	—	1.200	27.3.20	地 方 公 共 団 体 金 融 機 構
747,503,511	—	1.200	27.3.1	財 務 省 財 政 融 資 資 金
40,360,087	—	0.300	7.11.10	北 九 州 銀 行
40,372,083	—	0.310	7.11.10	北 九 州 銀 行
40,384,091	—	0.320	7.11.10	北 九 州 銀 行
40,396,095	—	0.330	7.11.10	北 九 州 銀 行

発行年月日	種 類	発行総額	償 還 高	
			当年度償還高	償還高累計
年 月 日		円	円	円
27.11.10	下水道建設事業債 (準建設改良/特別措置分)	100,000,000	10,016,524	59,591,900
27.11.10	下水道建設事業債 (建設改良)	400,000,000	40,066,660	238,353,174
27.11.10	下水道建設事業債 (準建設改良/特別措置分)	50,000,000	5,008,333	29,794,152
28.3.15	下水道建設事業債 (建設改良)	100,000,000	10,007,407	59,819,979
28.3.15	下水道建設事業債 (建設改良)	100,000,000	10,007,407	59,819,979
28.3.15	下水道建設事業債 (建設改良)	100,000,000	10,007,407	59,819,979
28.3.15	下水道建設事業債 (建設改良)	100,000,000	10,007,407	59,819,979
28.3.15	下水道建設事業債 (建設改良)	100,000,000	10,012,146	59,702,341
28.3.25	下水道建設事業債 (建設改良)	2,050,000,000	77,180,423	77,180,423
28.3.25	下水道建設事業債 (建設改良)	389,000,000	14,645,456	14,645,456
29.3.17	下水道建設事業債 (建設改良)	500,000,000	41,668,000	83,336,000
29.3.17	下水道建設事業債 (準建設改良/特別措置分)	548,000,000	45,668,000	91,336,000
29.3.27	下水道建設事業債 (建設改良)	1,661,000,000	55,366,666	276,833,350
29.3.27	下水道建設事業債 (建設改良)	590,000,000	19,666,666	98,333,350
30.3.1	下水道建設事業債 (建設改良)	300,000,000	25,000,000	25,000,000
30.3.1	下水道建設事業債 (建設改良)	100,000,000	8,333,332	8,333,332
30.3.1	下水道建設事業債 (建設改良)	100,000,000	8,333,332	8,333,332
30.3.1	下水道建設事業債 (建設改良)	100,000,000	8,333,332	8,333,332
30.3.1	下水道建設事業債 (建設改良)	400,000,000	33,333,200	33,333,200
30.3.1	下水道建設事業債 (建設改良)	40,000,000	3,334,000	3,334,000
30.3.1	下水道建設事業債 (準建設改良/特別措置分)	123,000,000	10,250,000	10,250,000
30.3.1	下水道建設事業債 (準建設改良/特別措置分)	100,000,000	8,333,200	8,333,200
30.3.1	下水道建設事業債 (準建設改良/特別措置分)	300,000,000	25,000,000	25,000,000
30.3.26	下水道建設事業債 (建設改良)	3,421,800,000	0	0
30.3.26	下水道建設事業債 (建設改良)	924,900,000	0	0



未償還残高	発行価額	利率	償還終期	備考
円 40,408,100	円 —	年 % 0.340	年月日 7.11.10	北九州銀行
161,646,826	—	0.343	7.11.10	福岡銀行
20,205,848	—	0.343	7.11.10	福岡銀行
40,180,021	—	0.150	7.11.10	大川信用金庫
40,180,021	—	0.150	7.11.10	大川信用金庫
40,180,021	—	0.150	7.11.10	大川信用金庫
40,180,021	—	0.150	7.11.10	大川信用金庫
40,297,659	—	0.248	7.11.10	福岡県信用組合
1,972,819,577	—	0.500	28.3.1	財務省財政融資資金
374,354,544	—	0.500	28.3.1	財務省財政融資資金
416,664,000	—	0.135	14.3.17	西日本シティ銀行
456,664,000	—	0.135	14.3.17	西日本シティ銀行
1,384,166,650	—	0.600	29.3.1	財務省財政融資資金
491,666,650	—	0.600	29.3.1	財務省財政融資資金
275,000,000	—	0.100	15.3.1	久留米市農業協同組合
91,666,668	—	0.125	15.3.1	福岡県信用組合
91,666,668	—	0.128	15.3.1	福岡県信用組合
91,666,668	—	0.130	15.3.1	福岡県信用組合
366,666,800	—	0.180	15.3.1	筑後信用金庫
36,666,000	—	0.211	15.3.1	西日本シティ銀行
112,750,000	—	0.211	15.3.1	西日本シティ銀行
91,666,800	—	0.180	15.3.1	筑後信用金庫
275,000,000	—	0.180	15.3.1	大川信用金庫
3,421,800,000	—	0.600	30.3.1	財務省財政融資資金
924,900,000	—	0.600	30.3.1	財務省財政融資資金

発行年月日	種 類	発行総額	償 還 高	
			当年度償還高	償還高累計
年 月 日		円	円	円
31.3.14	下水道建設事業債 (建設改良)	186,500,000	0	0
31.3.14	下水道建設事業債 (準建設改良/特別措置分)	498,300,000	0	0
31.3.25	下水道建設事業債 (建設改良)	2,586,500,000	0	0
31.3.25	下水道建設事業債 (建設改良)	855,400,000	0	0
令和 2.3.10	下水道建設事業債 (準建設改良/特別措置分)	221,500,000	0	0
2.3.10	下水道建設事業債 (準建設改良/特別措置分)	250,000,000	0	0
2.3.25	公営企業災害復旧事業債	62,300,000	0	0
2.3.25	下水道建設事業債 (建設改良)	4,251,600,000	0	0
2.3.25	下水道建設事業債 (建設改良)	870,700,000	0	0
2.3.25	公営企業災害復旧事業債	35,500,000	0	0
3.3.10	下水道建設事業債 (準建設改良/特別措置分)	415,100,000	0	0
3.3.25	下水道建設事業債 (建設改良)	3,607,500,000	0	0
3.3.25	下水道建設事業債 (建設改良)	1,368,400,000	0	0
4.3.10	下水道建設事業債 (準建設改良/特別措置分)	195,800,000	0	0
4.3.25	下水道建設事業債 (建設改良)	6,116,100,000	0	0
合 計		104,586,188,000	3,794,146,251	37,975,547,066

未償還残高	発行価額	利率	償還終期	備考
円 186,500,000	円 —	年 % 0.130	年月日 16.3.14	大川信用金庫
498,300,000	—	0.130	16.3.14	大川信用金庫
2,586,500,000	—	0.500	31.3.1	財務省財政融資資金
855,400,000	—	0.500	31.3.1	財務省財政融資資金
221,500,000	—	0.110	17.3.10	福岡銀行
250,000,000	—	0.106	17.3.10	大川信用金庫
62,300,000	—	0.003	12.3.1	財務省財政融資資金
4,251,600,000	—	0.300	32.3.1	財務省財政融資資金
870,700,000	—	0.300	32.3.1	財務省財政融資資金
35,500,000	—	0.003	12.3.1	財務省財政融資資金
415,100,000	—	0.100	18.3.10	福岡銀行
3,607,500,000	—	0.500	33.3.1	財務省財政融資資金
1,368,400,000	—	0.500	33.3.1	財務省財政融資資金
195,800,000	—	0.130	19.3.10	大川信用金庫
6,116,100,000	—	0.700	34.3.1	財務省財政融資資金
66,610,640,934				