

路線バスの乗り方・降り方

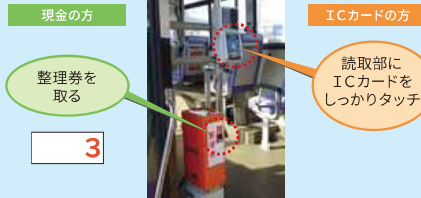
1 乗車バスの行き先の確認

バスの行き先や経由地は、バス正面上部や乗車口横に表示しています。



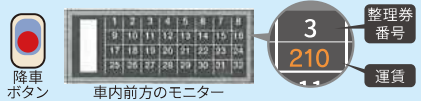
2 バスに乗る

西鉄バスは「中乗り・前降り」と「運賃後払い」です。車体中央にあるドアから乗って、前のドアから降ります。運賃は降りる時に払います。

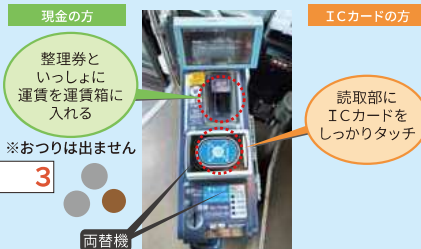


3 バスを降りる

降りたい停留所のアナウンスがありましたら、降車ボタンを押しましょう。運賃はバス前方のモニターで確認します。



4 運賃の支払い方



スマートフォンからは「にしてバスナビ」アプリで検索！

西鉄バスの運行状況がリアルタイムに分かります。



※「にしてバスナビ」は情報料無料ですが、パケット通信料はお客様負担となります。
※「にしてバスナビ」アプリは、「App Store」または「Google play」よりダウンロードしてください。

タクシー情報

圏域では、『24時間・365日』タクシーの利用が可能です。※一部の事業者を除く



← QRコード
福岡県筑後地区タクシー協会
加入事業者

鉄道の乗り方・降り方

1 運賃を調べて、現金の方は切符を購入する。



※駅係員不在の場合、乗車証明書もしくは整理券(列車内)が必要です。

2 改札を通り、車両に乗る



3 車両から降り、改札を通る



※駅係員不在の場合、運賃箱に投入する。

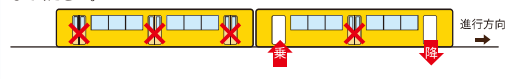
西鉄電車の運賃支払い方法

駅員が不在の場合

- 駅入場時** 発行機より「乗車証明書」をお取りください。
※券売機設置駅では「きっぷ」をご購入ください。
- 駅出場時** 運賃箱に「きっぷ」または「現金、乗車証明書」をご投入ください。
※改札設置駅では「きっぷ」を改札にご投入ください。

JR久大本線の乗り方

JR久大本線は、1両または2両編成のワンマン運行です。久留米高校前駅～善導寺駅間を除く、無人駅及び駅係員のいない時間帯は、先頭車両の後ろ扉から乗車、前扉から降車してください(2両編成の場合、後部車両の扉は開きません)。降車時に「きっぷ又は運賃」を運賃箱に入れて降車してください。



甘木鉄道の乗り方

甘木鉄道は、1両または2両編成のワンマン運行です。

- 乗り方** 後ろ扉から整理券を取って乗車してください。
- 降り方** 前扉から整理券といっしょに「きっぷ又は運賃」を運賃箱に入れて降車してください。

鉄道路線図



凡 例	
	ICカード利用可能駅(ニモカ、スゴカ)
	車椅子対応トイレ有り

ICカードの利用案内(ニモカ・スゴカ)

ICカードとは、バスにも、電車にも、お買物にもいろいろ使えるカードです。



上記の交通系ICカードが鉄道(JR九州・西鉄)・バス(西鉄・堀川など)で利用できます。

◆利用上の注意

- 下記エリアについては、**ICカードが利用できません。**
九州新幹線・JR久大本線(筑後草野～鬼瀬)・甘木鉄道・うきはバス
甘木観光バス・よしみちバス(久留米市)
- JR久大本線で、**ICカードが利用できる駅から利用できない駅まで**で乗車の際は、あらかじめ**乗車される全区間のきっぷ**をお買い求めください。
(ICカードは**利用できません。**)

◆ICカードに関するお問合せ先
nimocaコールセンター(西鉄のICカード) 050-3616-2150(8:00~20:00)
JR九州案内センター 0570-04-1717 (9:00~17:30)

買い物支援等に関する情報

久留米市「生活支援サービス情報」

外出支援・宅配サービスをはじめ、日常生活支援のために必要なサービス情報を集約しています。

▼久留米市HP



うきは市「移動販売車について」

免許を返納された高齢者の方など、気軽に買い物に行くことができない方々を支援しています。

▼うきは市HP



MaaS(マース)の取り組み

スマートフォンアプリ「my route (マイルート)」を活用し、地域の実情に応じた様々な交通手段を組み合わせた乗り継ぎの検証や、地域ならではの企画乗車券の販売を行っています。

▼MaaSの取り組み(久留米市HP)

