路線バスの乗り方・降り方

1 乗車バスの行き先の確認
バスの行き先や経由地は、バス正面上部や乗車口横に表示しています。

2 バスに乗る
西鉄バスは「中乗り・前降り」&「運賃後払い」です。車体中央にあるドアから乗って、前のドアから降ります。運賃は降りる時に払います。

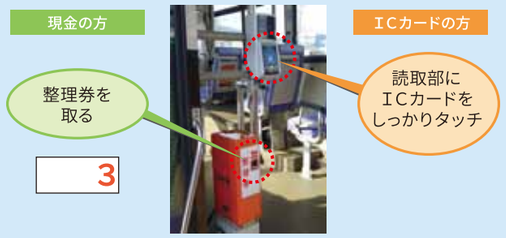

3 バスを降りる
降りたい停留所のアナウンスがありましたら、降車ボタンを押しましょう。運賃はバス前方のモニターで確認します。

4 運賃の支払い方

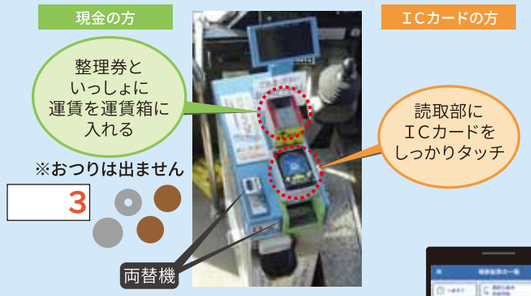

スマートフォンからは
「にしてつバスナビ」アプリで検索！
西鉄バスの運行状況がリアルタイムに分かります。

※「にしてつバスナビ」は情報料無料ですが、パケット通信料はお客様負担となります。
※「にしてつバスナビ」アプリは、「App Store」または「Google play」よりダウンロードしてください。

ICカードの利用案内（ニモカ・スゴカ）

ICカードとは、バスにも、電車にも、お買物にもいろいろ使えるカードです。

上記の交通系ICカードが鉄道（JR九州・西鉄）・バス（西鉄グループなど）で利用できます。

◆利用出来ないエリア（久留米広域連携中枢都市圏域内）
甘木鉄道・JR九州（九州新幹線や筑後草野以東の久大本線各駅にまたがっての利用）・堀川バス・うきはバス・甘木観光バス・よりみちバス（久留米市）

◆ICカードに関するお問合せ先
nimocaコールセンター（西鉄のICカード）0570-092-111（8：00～20：00）
ＪＲ九州案内センター　0570-04-1717（9：00～17：30）

鉄道の乗り方・降り方

1 運賃を調べて、現金の方は切符を購入する

2 改札を通り、車両に乗る

乗り場は改札口の掲示板で確認します。

3 車両から降り、改札を通る

西鉄電車の運賃支払い方法

駅員が不在の場合

駅入場時　発行機より「乗車駅証明書」をお取りください。

駅出場時　運賃箱に「きっぷ」または「現金、乗車駅証明書」をご投入ください。

ＪＲ久大本線の乗り方
JR久大本線は、1両または2両編成のワンマン運行です。
久留米高校前駅～善導寺駅間を除く、無人駅及び駅係員のいない時間帯は、先頭車両の後ろ扉から乗車、前扉から降車してください（2両編成の場合、後部車両の扉は開きません）。降車時に「きっぷ又は運賃」を運賃箱に入れて降車してください。

甘木鉄道の乗り方
甘木鉄道は、1両または2両編成のワンマン運行です。

乗り方　後ろ扉から整理券を取って乗車してください。

降り方　前扉から整理券といっしょに「きっぷ又は運賃」を運賃箱に入れて降車してください。

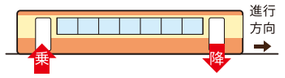

鉄道路線図

凡　例

- ICカード利用可能駅（ニモカ、スゴカ）
  ※久大本線(筑後草野～鬼瀬)、甘木鉄道は利用できません。
- (0) JR久留米からの標準所要時間(分)【快速利用】
- (0) 〃【普通利用】
- (0) 西鉄久留米からの標準所要時間(分)【特急利用】
- (0) 〃【急行利用】
- (0) 〃【普通利用】
  ※1：西鉄小郡で急行より乗り換え
  ※2：大善寺で特急より乗り換え
- (0) 甘木鉄道 小郡からの標準所要時間(分)
- 車椅子対応トイレ有り

タクシー情報

圏域では、『24時間・365日』
タクシーの利用が可能です
※一部の事業者を除く

タクシー事業者の一覧
（QRコード）

（福岡県筑後地区タクシー協会 加入事業者）