

令和2年度 第2回 久留米市地域公共交通会議 議事

《報 告》

- | | | | |
|-------|-------------------------------|-------|-----|
| 報告第6号 | 生活支援交通「よりみちバス」の利用状況等について | ----- | P 1 |
| 報告第7号 | 令和2年度事業「令和3年度版公共交通マップ」の作成について | ----- | P 9 |

報告第6号

生活支援交通「よりみちバス」の利用状況等について

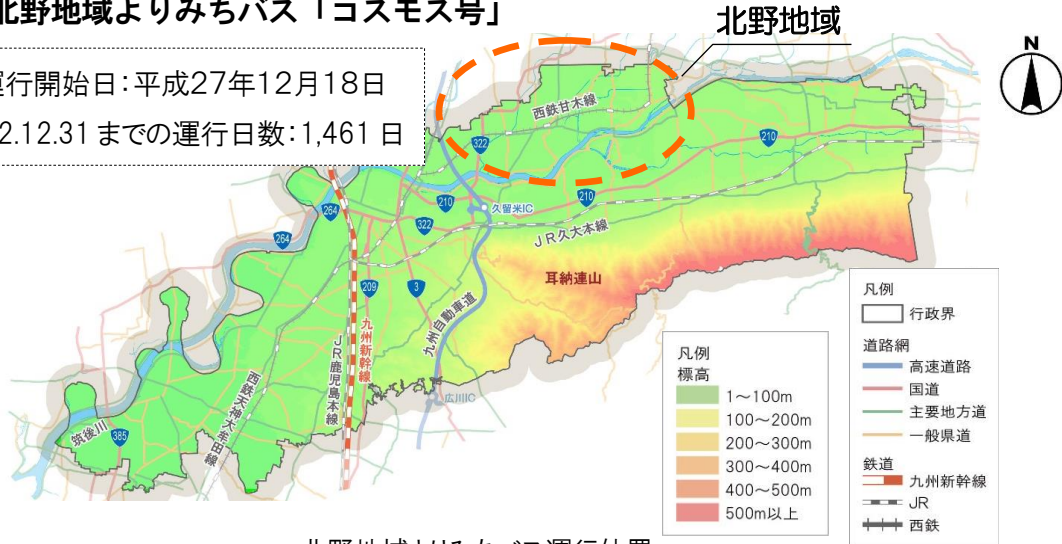
生活支援交通「よりみちバス」の利用状況等について、別紙のとおり報告する。

令和3年1月15日提出

生活支援交通「よりみちバス」の利用状況等について

1. 北野地域よりみちバス「コスモス号」

○運行開始日:平成27年12月18日
 ○R2.12.31までの運行日数:1,461日

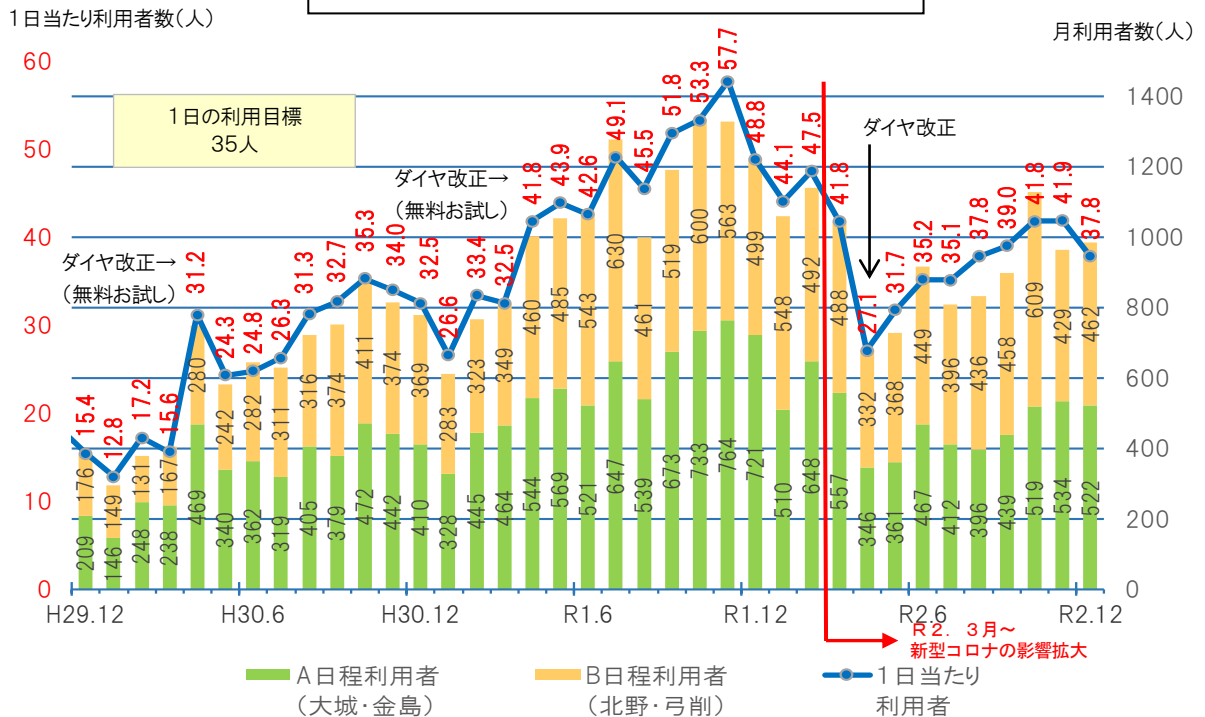


北野地域よりみちバス運行位置

■利用状況

1) 利用者数

H29.12月～R2.12月までの集計結果を記載



年度別利用状況(運行開始～R2.12.31)

年度	A日程利用者 (大城・金島)	B日程利用者 (北野・弓削)	合計 利用者数	運行日数	1日当たり 利用者数
H27	338人	413人	751人	82日	9.2人
H28	1,826人	1,723人	3,549人	292日	12.2人
H29	2,464人	1,827人	4,291人	291日	14.7人
H30	4,835人	3,914人	8,749人	288日	30.4人
R1	7,426人	6,288人	13,714人	290日	47.3人
R2	3,996人	3,939人	7,935人	218日	36.4人

2) 最近6か月間の定期券販売枚数及び券種別利用者数

月	令和2年					令和元年				
	1ヶ月定期券		1日乗車券	現金等	総利用 者数	1ヶ月定期券		1日乗車券	現金等	総利用 者数
	販売枚数	利用者数	利用者数	利用者数		販売枚数	利用者数	利用者数	利用者数	
7月	52枚	640人	68人	100人	808人	57枚	884人	162人	231人	1,277人
8月	47枚	659人	75人	98人	832人	53枚	743人	119人	138人	1,000人
9月	44枚	712人	85人	88人	885人	56枚	974人	115人	103人	1,192人
10月	62枚	898人	90人	140人	1,128人	70枚	1,076人	137人	120人	1,333人
11月	52枚	799人	59人	105人	963人	60枚	1,021人	160人	146人	1,327人
12月	47枚	780人	92人	112人	984人	55枚	962人	122人	136人	1,220人

※令和元年7月～8月は、小学生対象のキャンペーン(1日乗車券無料)を実施

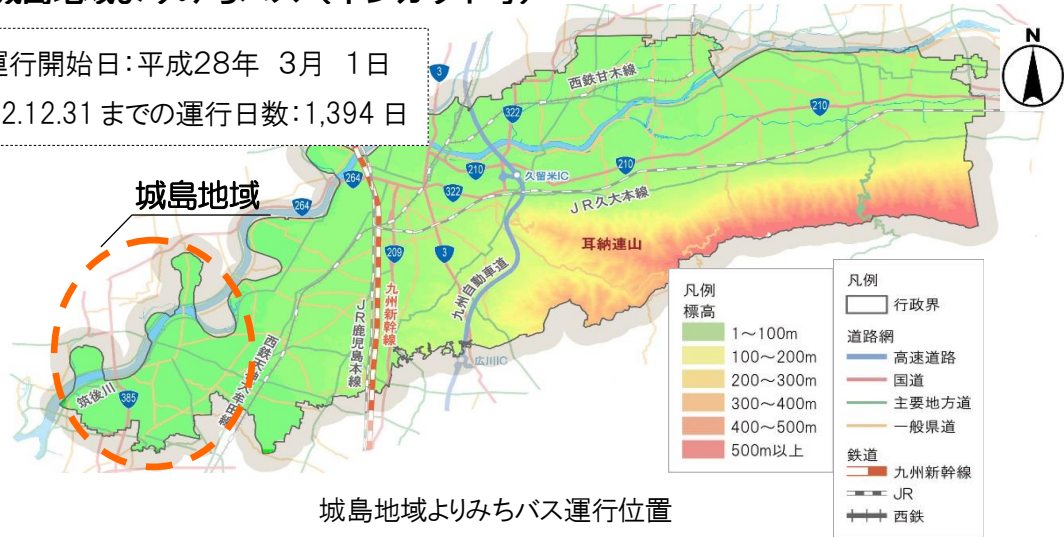
3) 停留所の利用状況(R2. 4月～R2. 12月まで)

(単位:人)

順位	バス停名	運行日程	1日当り 利用者数	乗者数+降車数 合計
1	プラザ善導寺	A	17.6	1,902
2	ザ・ビッグ北野店	A・B	8.2	1,786
3	灰塚橋(柳原団地)	B	4.7	512
4	Aコープ大刀洗店	A	4.4	478
5	北野老人いこいの家	A	4.2	455
6	弓削コスモス館	B	3.5	381
7	古賀茶屋駅	B	3.4	369
8	土居集落センター	A	3.2	343
9	船端集落センター	A	3.0	319
10	コスモすまいる北野	A・B	2.7	599
11	高良2区東	B	2.7	302
12	上弓削公民館	B	2.7	298
13	大城駅	A	2.7	291
14	神代病院	A	2.6	276
15	高良2区公民館	B	2.5	276
16	鳥巢	B	2.5	275
17	金島駅前	A	2.5	265
18	西石崎	B	2.4	269
19	安永公民館前	A	2.4	263
20	【慧華の湯】要予約バス停	B	2.4	267
21	JAみい経済センター大城店	A	2.3	251
22	溝上自動車	A	2.3	244
23	鳥居前広場西	A	2.0	216
24	北野生涯学習センター	B	2.0	219
25	蒲池医院	A・B	1.9	424
26	大城ますかげセンター	A・B	1.8	401
27	ドラッグコスモス北野店	A・B	1.8	388
28	ぜんどうじ整形外科	A	1.7	183
29	つむら眼科医院	A	1.3	141
30	筒井公民館前	A	1.3	138

2. 城島地域よりみちバス（インガット号）

○運行開始日:平成28年 3月 1日
 ○R2.12.31までの運行日数:1,394日



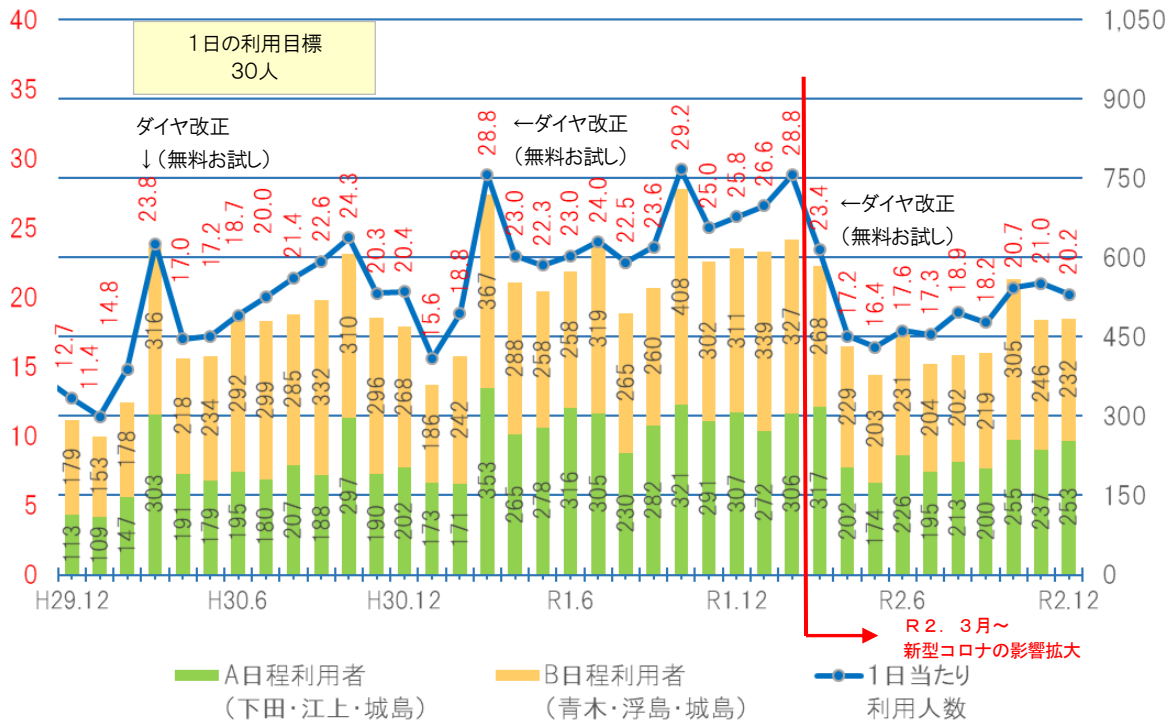
■利用状況

1) 利用者数

1日当たり利用者数(人)

H29.12月～R2.12月までの集計結果を記載

月利用者数(人)



年度別利用状況(運行開始～R2.12.31)

年度	A日程利用者 (下田・江上・城島)	B日程利用者 (青木・浮島・城島)	合計 利用者数	運行日数	1日当たり 利用者数
H27	114人	169人	283人	26日	10.9人
H28	1,677人	1,664人	3,341人	290日	11.5人
H29	1,743人	2,499人	4,242人	289日	14.7人
H30	2,526人	3,329人	5,855人	286日	20.5人
R1	3,490人	3,603人	7,093人	287日	24.7人
R2	1,955人	2,071人	4,026人	216日	18.6人

2) 最近6か月間の定期券販売枚数及び券種別利用者数

月	令和2年					令和元年				
	1ヶ月定期券		1日乗車券	現金等	総利用	1ヶ月定期券		1日乗車券	現金等	総利用
	販売枚数	利用者数	利用者数	利用者数	者数	販売枚数	利用者数	利用者数	利用者数	者数
7月	17枚	192人	116人	91人	399人	17枚	248人	135人	241人	624人
8月	20枚	212人	135人	68人	415人	19枚	191人	154人	150人	495人
9月	16枚	203人	103人	113人	419人	12枚	250人	185人	107人	542人
10月	21枚	273人	161人	126人	560人	29枚	354人	211人	164人	729人
11月	15枚	231人	134人	118人	483人	19枚	315人	155人	123人	593人
12月	15枚	243人	140人	102人	485人	21枚	344人	134人	140人	618人

※令和元年7月～8月は、小学生対象のキャンペーン(1日乗車券無料)を実施

3) 停留所の利用状況(R2. 4月～R2. 12月まで)

(単位:人)

順位	バス停名	運行日程	1日当り利用者数	乗者数+降車数合計
1	アスタラビスタ城島店	A・B	7.9	1,906
2	中小路住宅	A	3.5	421
3	ファミリーマート城島店 (中町整骨院)	B	2.6	317
4	江上校区コミュニティセンター	A	2.4	286
5	萬年内科	A・B	2.2	520
6	城島中町	A	2.1	260
7	アスタラビスタ三根店	A	1.9	225
8	小島	B	1.9	222
9	青木校入口	B	1.8	219
10	下青木第2	B	1.7	208
11	馬場公民館	A	1.7	200
12	安本病院	A・B	1.6	385
13	富田病院	B	1.4	172
14	古町公民館	A	1.2	148
15	西ノ島	B	1.1	126
16	江島納骨堂前	B	1.1	126
17	壱町原	A・B	1.0	235
18	城島総合支所	A・B	1.0	229
19	犬塚駅	A・B	1.0	229
20	旧揚田バス停	A	0.9	112
21	あおき温泉	A・B	0.9	205
22	青木校区コミュニティセンター	B	0.8	100
23	下田校区コミュニティセンター	A	0.8	98
24	内茂手団地	A	0.8	97
25	西青木公民館	B	0.8	91
26	西青木公園	B	0.7	87
27	六町原公民館	B	0.7	87
28	大依南	B	0.7	86
29	平野	A	0.7	80
30	芦塚公民館	A	0.6	76

3. 目標達成状況（定量的な目標と達成状況）

よりみちバス運行に係る国庫補助申請に必要な事業計画に記載している定量的な数値目標（令和2年度：バス会計年度 R1. 10. 1～R2. 9. 30）とその達成状況は次の通り。

1) 北野地域

(1) 定量的な数値目標

目標1) よりみちバス1便あたりの利用者数1. 5人（循環系統は3. 0人）
⇒ 利用者数35人/日

※最低でも乗りあった（1便1人以上）状態での運行を目標とし、1日の運行便数を考慮し目標値を設定。

目標2) 商店を対象とした応援企業の創設による最寄りバス停の利用者数

9%増

※利用者数35人/日の達成に必要な増加率9%（H30. 7～12月利用者数を基準）を、商店からの利用特典付与による利用促進を通じて達成することとして設定。

目標3) 北野地域の公共交通機関の現状に対する満足度 2. 65ポイント超

※市民意識調査結果「満足（6ポイント）～不満（0ポイント）としたアンケート結果」の平均値。2. 65ポイントは平成30年度調査結果。

(2) 達成状況

目標	目標値	R1 年度 (バス会計年度) H30.10.1～ R1.9.30	R2 年度 (バス会計年度) R1.10.1～ R2.9.30	R2 年度内訳	
				R2 ダイヤ 改正前 R1.10.1～ R2.3.31	R2 ダイヤ 改正後 R2.4.1～ R2.9.30
目標1 (達成率)	35人/日	39.1 人/日 (111.7%)	41.6 人/日 (118.9%)	48.8 人/日 (139.4%)	34.2 人/日 (97.7%)
目標2	9%増	—	新型コロナウイルス感染症拡大の影響により、応援企業の創設及び、R2 年度市民意識調査の実施は中止となった。		
目標3	2. 65ポイント超	2.62			

2) 城島地域

(1) 定量的な数値目標

目標1) よりみちバス1便あたりの利用者数1.5人(循環系統は3.0人)

⇒ 利用者数30人/日

※最低でも乗りあった(1便1人以上)状態での運行を目標とし、1日の運行便数を考慮し目標値を設定。

目標2) 商店を対象とした応援企業の創設による最寄りバス停の利用者数

30%増

※利用者数30人/日の達成に必要な増加率30%(H30.7~12月利用者数を基準)を、商店からの利用特典付与による利用促進を通じて達成することとして設定。

目標3) 城島地域の公共交通機関の現状に対する満足度 1.66ポイント超

※市民意識調査結果「満足(6ポイント)~不満(0ポイント)としたアンケート結果の平均値」。1.66ポイントは平成30年度調査結果。

(2) 達成状況

目標	目標値	R1年度	R2年度	R2年度内訳	
		(バス会計年度)	(バス会計年度)	R2ダイヤ 改正前	R2ダイヤ 改正後
		H30.10.1~ R1.9.30	R1.10.1~ R2.9.30	R1.10.1~ R2.2.29	R2.3.1~ R2.9.30
目標1 (達成率)	30人/日	22.3人/日 (74.3%)	22.0人/日 (73.3%)	27.0人/日 (90.0%)	18.4人/日 (61.3%)
目標2	30%増	—	新型コロナウイルス感染症拡大の影響により、応援企業の創設及び、R2年度市民意識調査の実施は中止となった。		
目標3	1.66ポイント超	1.37			

報告第7号

令和2年度事業「令和3年度版公共交通マップ」の作成について

令和2年度事業「令和3年度版公共交通マップ」の作成について、別紙のとおり報告する。

令和3年1月15日提出

令和2年度事業「令和3年度版公共交通マップ」の作成について

1. 規格

A4版冊子 24ページ程度 ※以下、前年度作成例

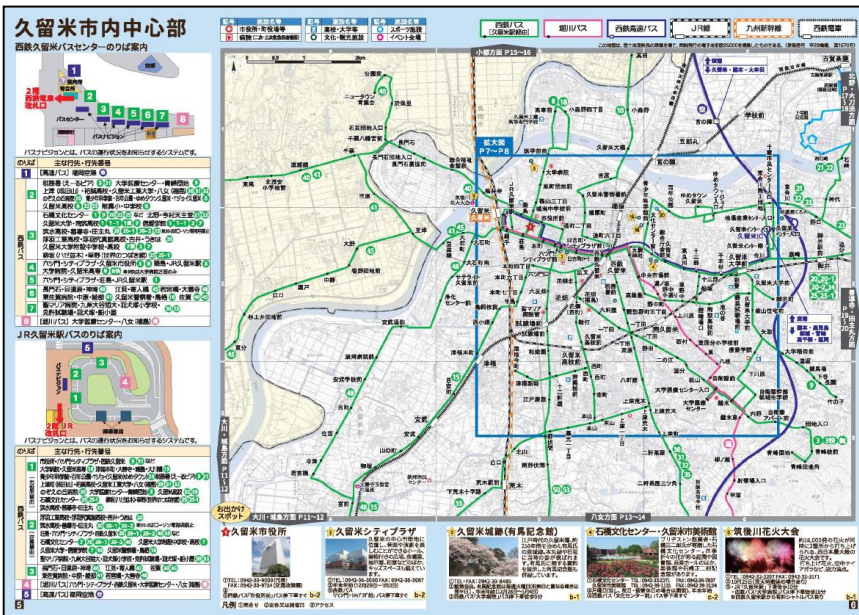
【表紙】



【背表紙】



【見開き】



2. 発行予定部数

18,000部

3. 主な更新・修正予定箇所

令和3年度のダイヤ改正内容を反映した情報の掲載 等

4. スケジュール

令和3年2月 交通事業者・関係団体へ情報更新作業依頼
3月 印刷製本