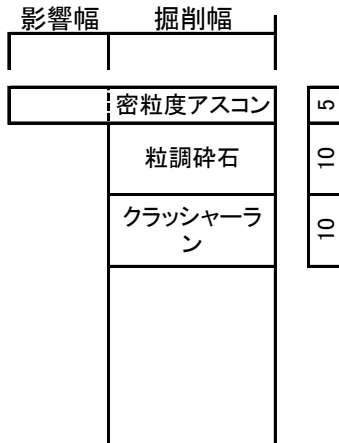


久留米市道路 路面復旧 標準構造図

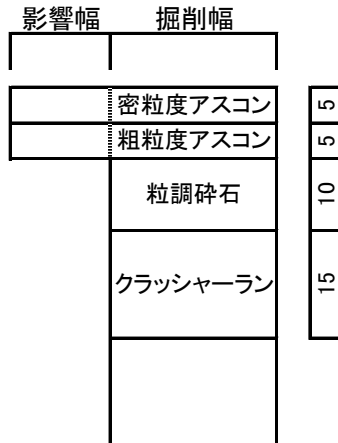
単位: cm

①一般市道 (歩道乗り入れ部)



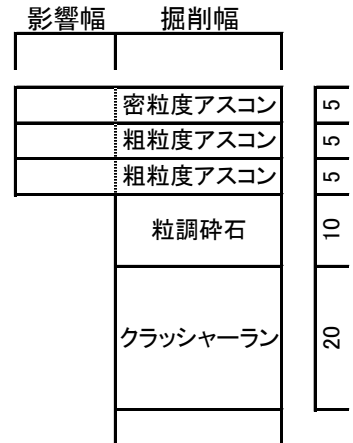
表層5cm
上層路盤10cm
下層路盤10cm

②準幹線道



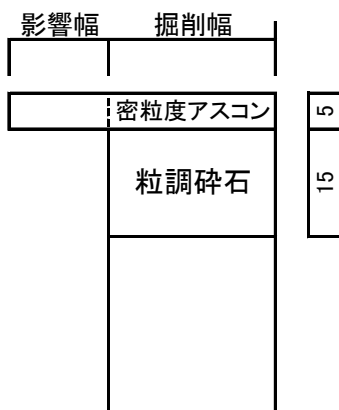
表層5cm
基層5cm
上層路盤10cm
下層路盤15cm

③幹線道



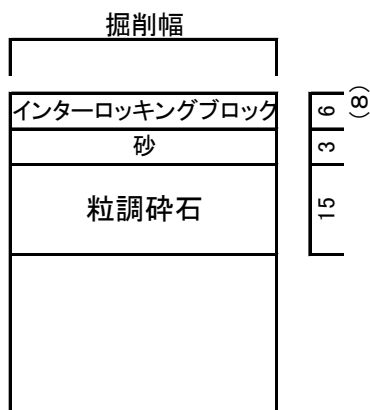
表層5cm
中間層5cm
基層5cm
上層路盤10cm
下層路盤20cm

④歩道



表層5cm
路盤15cm
透水性舗装は別途、協議

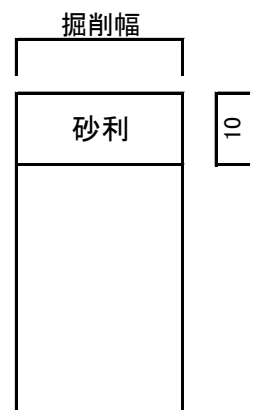
⑤歩道(インターロッキングブロック)



インターロッキングブロック6(8)cm
敷砂3cm
路盤15cm

()内は乗り入れ部

⑥砂利道



砂利10cm

透水性(インターロッキングブロック)は別途、協議