



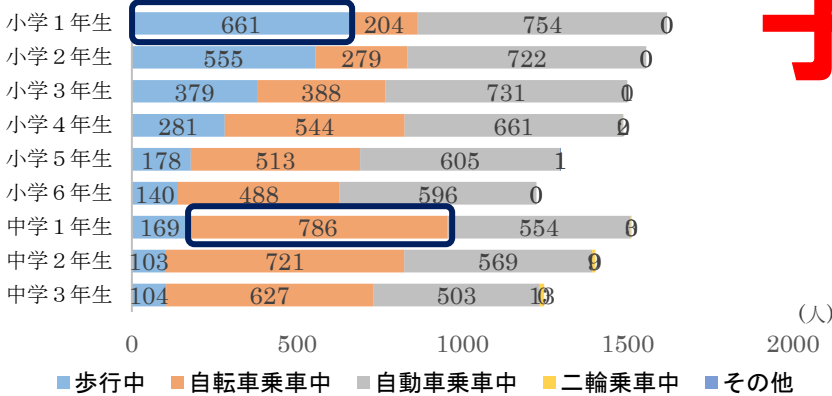
- みんなで取り組む安全安心まちづくり -

セーフコミュニティ通信

No.22

H29.5

【図表1】小学生・中学生の状態別死傷者数



子どもの安全

連載1回目

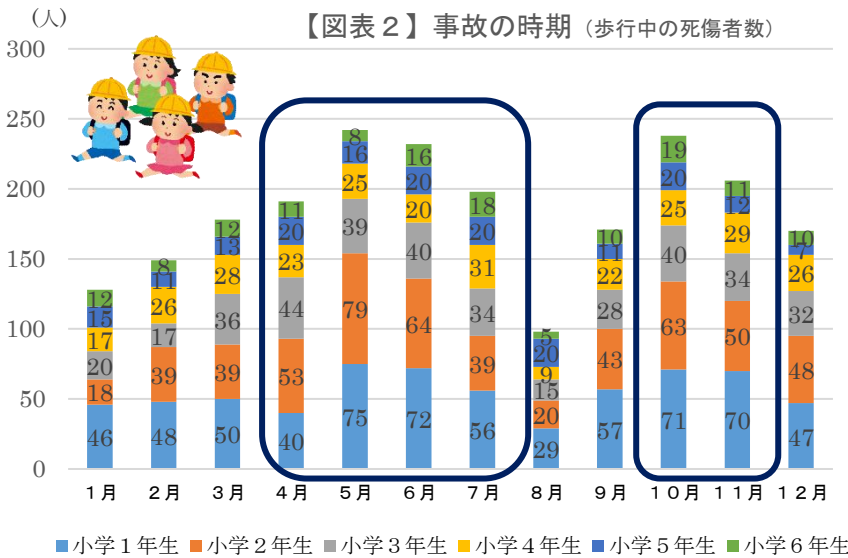
#小学生の交通事故編

連載2回目は、#中学生の交通事故編です。

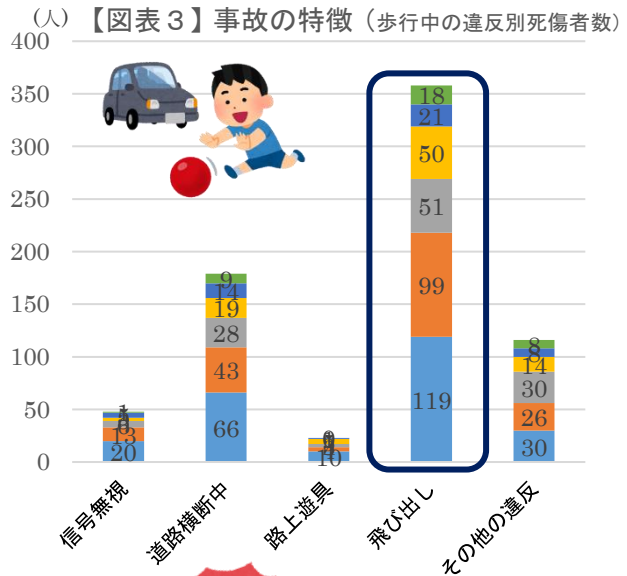
重要!

歩行中死傷者は**小学1年生**、自転車乗用中死傷者は**中学1年生**が占める割合が高い。

【図表2】事故の時期（歩行中の死傷者数）



【図表3】事故の特徴（歩行中の違反別死傷者数）



重要!

4月～7月、10月～11月が多い。

重要!

飛び出しが多い。

小学生のみんな!

飛び出しは絶対ダメばい

約束するっば



【図表1】【図表2】【図表3】
出典：福岡県版「子供等の交通事故について」
※数値は全てH24～28年（5年）の合計

「友達と 注意しあって 登下校」 平成28年度SC標語 中野 広大さん

発行元

久留米市セーフコミュニティ推進協議会
(事務局：久留米市協働推進部 安全安心推進課)

〒830-8520 久留米市城南町 15-3
TEL：0942-30-9094 FAX：0942-30-9706
E-mail：anzen@city.kurume.fukuoka.jp