

久留米市からのお知らせ



ペットボトルは、キャップとラベルを外して出してください。

ペットボトルを出す際は、キャップとラベルを外し、中身を軽くすすいで、回収容器に出してください。詳しくは▶13ページ参照

プラマークが付いたものは、「容器包装プラスチック」として回収します。

ボトル類、トレイ類、カップ・パック類、発泡スチロール、ペットボトルのキャップやラベル、お菓子の外袋など、プラマークの付いたものは「容器包装プラスチック」として回収します。詳しくは▶14ページ参照

指定ごみ袋について

指定ごみ袋の販売

種類	販売価格
家庭用(大)	350円/10枚
家庭用(小)	200円/10枚

市内のスーパー・コンビニ等「指定袋登録販売店」でお買い求めください。

※販売価格には消費税等を含みます。

「燃やせるごみ」は、中身が散乱しないよう、口を十字に結んで出してください。



ごみの分け方・出し方について

スマートフォンアプリ

ごみの収集日や分け方・出し方を検索できます。

ダウンロードはこちら
(無料)



ホームページ

久留米市 ごみの分け方

検索



〈広告〉

永代供養
合同墓

白菊

一人から入れるお墓が欲しい…
多くのお客様のお声から誕生しました。

永代使用料 **一霊 15万円**

2名様以上同時申込みの場合 (一霊) 14万円

※ご家族以外でも同時申込みは可能です。(生前申込みも出来ます)

お寺院のご紹介もいたします

お申し込み・お問い合わせ 福岡県久留米市山本町耳納 702
墓地経営許可 62久保衛第243-1号 昭和62年5月25日取得


TEL.0942-47-4441

公益財団法人 **久留米中央霊園**

FAX.0942-47-4477 代表理事 田中 信二

久留米中央霊園

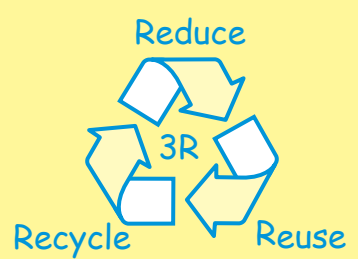
検索



私たちにできる「3Rでゴミ減量!」10のポイント

3Rってなに?


Reduce(リデュース:減らす)、Reuse(リユース:繰り返し使う)、Recycle(リサイクル:再資源化する)への取り組みを意識しましょう。



POINT 02

作りすぎない 食べ残さない


食材や作ってくれた人に感謝し、食べ切ろう!また、どうしても残ったおかずは冷凍に。



POINT 04

生ごみはギュッとひとしぼり


生ごみの約8割は水分です。乾いた生ごみは濡らさないように心がけ、ごみに出す前に絞みましょう。



POINT 01

食材は買いすぎない


買い物に行く時は、メモを活用し、必要なものだけ買うようにしましょう。



POINT 03

栄養満点!! 皮ごと食べよう

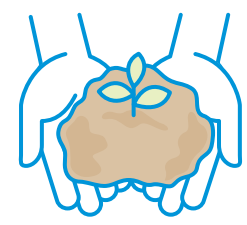
野菜は皮ごと使用をしたり、カブや人参、大根などは葉や茎も食べることができます。調理方法等を工夫すれば、美味しく食べられるものがいっぱいあります。



POINT 05

生ごみを堆肥にする

生ごみは堆肥化させることができます。ライフスタイルに合った方法を探してみましょう。また、自家処理容器等の購入補助を行っています。詳しくは9ページ



私たちにできる「3Rでゴミ減量!」10のポイント

<広告>

土木工 建築工 とび・土工工
石工 舗装工 水道施設工
福岡県知事許可(般-29)第68649号

有限会社 中知建設

久留米市北野町稲数 16
TEL 0942-78-4831
FAX 0942-78-4831

NEW 建物更生共済 **むてきプラス**

建物更正共済 むてきプラス

火災や台風だけでなく、地震にも、ケガにも、しっかり備えられる建物や家財の保障です。

- 1 火災はもちろん、台風や地震などの自然災害も、しっかり保障します。
- 2 火災や自然災害による、ケガにも備えられます。
- 3 掛け捨てではありません。保障期間満了時に、満期共済金をお受取りいただけます。

JAみい 北野中央支店

ご葬儀はJAで JAみいやすらぎ会館

こすもす 北野町中 283
みつさわ 小都市三沢 3961-1


しらゆり 小都市上岩田 1047-7
受付(24時間) (代) ☎23-8111

いつでも事前相談を承っております

■やすらぎ会員ののご案内■
お得で安心な定期積立型です
契約期間2年:金額30万以上
※安心セット価格より5%割引
※組合員加入または年金友の会加入でさらに5%割引
やすらぎ会員の申し込みは支店窓口へ

北野町今山 602-1
☎0942-78-3213

～環境にもやさしい『エコライフ』を目指そう!～



一部記事は環境省ホームページ「3Rまなびあいブック(こども向け)」「3Rまなびあいブック(大人向け)」の内容を編集しています。


POINT 06 マイバッグ・マイボトルを持参しよう

買い物の際はマイバッグを持参し、レジ袋は断るよう。飲み物はマイボトルを利用するように心がけましょう。



POINT 08 過剰梱包や不要な資材などは断ろう

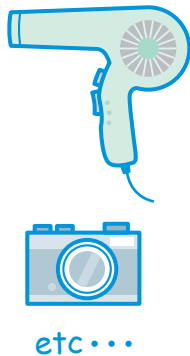
過剰梱包を避け、必要ない梱包は断るよう。また、使い捨てのお箸やストロー等も必要がなければもらわないようにしましょう。



POINT 07 「いらなくなったけど、まだ使える」ものはリユースしよう

「あなたがいらなくなった物は、他の人にとって価値あるものかもしれません」

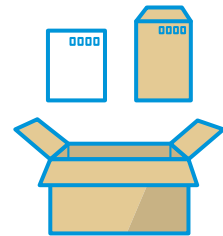
リユースショップでは、家庭で使わなくなった家具や家電、電化製品などを買い取ってくれます。また、「リサイクル宝の市」では無償で引き取り、月に1回低額で販売しています。
※近くのリユースショップ情報は久留米市HP「リユースショップ」で検索してください。



etc...

POINT 09 紙類も正しくリサイクル

新聞や雑誌、チラシなどの他にも封筒やはがきなどもリサイクルできます。詳しくは20ページ



POINT 10 資源物は「ごみ」ではありません

資源物を正しくリサイクルすることで新しい製品や原料として生まれ変わります。きちんと分別し、貴重な資源として活かしましょう。



私たちにできる「3Rで「ごみ減量」10のポイント

(広告)

分別クイズ

粗大ごみはいつまでに申し込む?

- ① 収集日の1週間前まで
- ② 収集日の前日まで
- ③ 収集日の3日前まで

答え: ①

水の生命はキレイがいっぱい。

上下水道指定工事店
〔営業種目〕
水回り改装(衛生陶器)
住宅機器(給湯器・電気温水器・ユニットバス・ジェット&パイプバス・サウナ)
総合メンテナンス

ベスト技研株式会社

久留米市北野町中 477-18
TEL0942-78-7840
FAX0942-78-7845


超小型電気自動車 Choco

- 重機土木工事業(メガソーラー造成等)
- 不動産開発事業(宅地開発、分譲、仲介)
- 非破壊検査事業(トンネル、橋梁クラック調査)
- 電気自動車事業(超小型電気自動車販売)

日之出産業株式会社

代表取締役 山下 英孝

HINODE 〒830-1102 久留米市北野町八重電559-3
TEL0942-78-2208 FAX0942-78-2326
<http://www/hinode-sangyo.co.jp>



ごみの収集日程

校区別各品目収集日

校区	燃やせるごみの日	資源物などの収集日(カゴ回収)	粗大ごみの日	校区	燃やせるごみの日	資源物などの収集日(カゴ回収)	粗大ごみの日
北野校区A	上今山	月曜日・木曜日 (朝 7:30 まで)	毎月第2火曜日	大城校区	火曜日・金曜日 (朝 7:30 まで)	月1回 カゴ回収 (地元収集日 はごみカレンダーに記 載)	毎月第2火曜日
	下今山						
	江口						
	十郎丸						
	丸三団地						
	コスモス団地						
北野校区B	陣屋	火曜日・金曜日 (朝 7:30 まで)	毎月第2火曜日	金島校区	火曜日・金曜日 (朝 7:30 まで)	月1回 カゴ回収 (地元収集日 はごみカレンダーに記 載)	毎月第2火曜日
	造出						
	中村						
	千代島						
	中島						
弓削校区	高良1区	月曜日・木曜日 (朝 7:30 まで)	毎月第2火曜日	鏡	火曜日・金曜日 (朝 7:30 まで)	月1回 カゴ回収 (地元収集日 はごみカレンダーに記 載)	毎月第2火曜日
	高良2区						
	鳥巢区						
	石崎区						
	上弓削区						
	高良6区						

ごみの収集日程

(広告)

自分らしく
くらしづくり
いえづくり

A QUALITY DESIGN AND CONSTRUCTION
NAKAGAWA

新築・リフォーム・設計・施工
中川建設
〒830-1122 久留米市北野町今山875
TEL 0942-78-2536
<http://www.yokaie.jp>

足場に関する事なら何でも
お気軽にご相談下さい

業務内容：足場工事一式

福岡県知事 許可(般-29)第110434号

(株)宮本工業


代表取締役 宮本 晶

〒830-1127
福岡県久留米市北野町赤司1089
TEL 0942-88-4936
FAX 0942-88-4949
E-mail miyamotokougyou0728@yahoo.co.jp

新築・リフォーム
住まいの事ならおまかせください!

総合建設業
上祥建設株式会社

北野町中川 2306-19
TEL (0942)78-6960
<http://jhoshho.com/>

**粗大ごみの出し方****1 出したい物のサイズ・数量をメモします。**

※収集日は左表で確認してください。収集日の1週間前までにお申込みください。

2 粗大ごみコールセンター ☎0942-37-3383 へお申込みをします。

受付時間 9時～17時(土日、年末年始を除く) **住所・氏名・出す日・出す場所・料金**などを確認します。

※家から屋外への持ち出しが困難な場合は、有料サービス(620円/品)がございますので、ご相談ください。

3 市内の金融機関等でステッカーを購入します。

市内金融機関、各総合支所環境建設課、各市民センターで購入できます。

※金融機関などで収集のお申込みはできません。

4 ステッカーをはって自宅の前などに出します。

※ステッカーは目立つ場所にはがれないようにはってください。

粗大ごみを出す場所は事前のお申込み時に確認します。

》 特別収集(申込み制・有料)

- 家庭の引越しや片付け等で一時的に多量のごみが出た場合、戸別に収集します。(受付順)
- まず、申込みが必要です。申込みの際に収集日時、料金、ごみの分け方、出し方、出す場所などを確認させていただきます。(きちんと分別されていないと収集しない場合があります。)

2トントラックで、ご自宅などご指定の場所まで収集に伺います。

1台:8,380円

お申込み電話:0942-37-3383

》 資源物などの収集日**★月1回カゴ回収★**

(地元収集日はごみカレンダーに記載)

〈広告〉

分別クイズ

シャンプーボトルのポンプは何に出す?



①外して「燃やせるごみ」
②「容器包装プラスチック」
③「ペットボトル」

答え:②



駅前補聴器

西鉄久留米店

月～土:9時～18時
〈定休日〉日・祝

久留米市天神町1-6
旧岩田屋新館1階(路面店)

電話:31-0339

認定補聴器技能者:高松


デイサービスセンター
ケアプランセンター

晴家
ハレルヤ

無料体験・見学
お気軽にご連絡ください。

TEL 23-1788
FAX 23-1789

北野町高良2168-1



● ごみ出しのルール



燃やせるごみは
指定ごみ袋で
出しましょう



資源物は
それぞれ決められた
出し方で出しましょう



燃やせるごみ
は朝7時30分
までに出しま
しょう



事業所から出るごみは
集積所に出せません

詳しくは▶26ページ参照

※地域や集積所によりルールが異なる場合はそのルールに従ってください。



決められた集積所に出しましょう
※集積所の利用には登録が必要です。
詳しくは下記へお問合せください。

🔴 ごみの分け方・出し方、集積所に関するお問合せ先

●北野総合支所 環境建設課 ☎78-3696

🔴 ごみの収集を中止することがあります

台風、積雪、災害時は



台風・積雪などの天候や災害などにより、ごみ収集
の中止や時間の変更をする場合があります。

中止の際は、久留米市ホームページや広報車などで
お知らせします。



久留米市HPトップへ

(広告)

 一般建築・土木工事・型枠
舗装工事・下水道工事
カーポート・エクステリア
塗装工事・解体工事

株式会社 坂田建設
Sakata Kensetsu Co., Ltd.

代表取締役 **坂田浩一**
Hirokazu Sakata

〒830-1212
福岡県三井郡大刀洗町大字甲条 1462-2
TEL:0942-77-2749
FAX:0942-77-2739
e-mail:info@sakatakensetsu.com
http://sakatakensetsu.com
http://sakatakensetsu-lp.com

住いの環境をプランニング

 **黒岩建設**
タロイワ

県知事許可(般-26)第92538号

新築・リフォーム・増改築

屋根の改修 外壁の改修 内装の改修

水道改修 サッシ
建具改修 外廻り

お見積り無料

久留米市北野町高良949の2
TEL 0942-78-3352
FAX 0942-78-4211

高齢者の
福祉サービスに関する相談は

北野町在宅介護支援センター

フリーダイヤル **0120-224468**

久留米市北野町鳥巢36-1

【関連施設】


- 特別養護老人ホーム 宝生園・やまかわ
- ショートステイ
- グループホーム:3ヶ所
- デイサービスセンター:3ヶ所
- 小規模多機能事業所
- 有料老人ホーム

社会福祉法人 三井福祉会



分別一覽

》ごみの分け方・出し方



回収日	ごみの種類	出し方
燃やせるごみの日(週2回)	燃やせるごみ	指定ごみ袋に入れて出す 十分に水切りを!
資源物などの日(月1回)	無色のビン	食(食べ物)・飲(飲み物)が入っていたもの キャップを外し、軽くすすぐ 色ごとに回収容器に出す
	茶色のビン	
	その他のビン	
	空カン	キャップを外し、軽くすすいで、回収容器に出す
	ペットボトル	キャップ、ラベルを外し、軽くすすいで、回収容器に出す
	容器包装プラスチック	ボトル類・トレイ類・カップ・パック類・発泡スチロール
	食品用トレイ	拠点回収も利用できます
	硬金属類	破碎処理が困難な硬質の金属類が対象
	小型家電	電池類は外して、回収ボックスに出す
	雑(ざつ)物	スプレー缶・ガラス製品・陶器類・鏡・フライパン・小型家電など
	少量のがれき類	瓦・レンガ・コンクリートブロックなど ※サンポートへの直接持ち込みはできません。
	有害ごみ 蛍光管	棒型蛍光管・丸型蛍光管
	有害ごみ 蛍光管以外	乾電池・ボタン電池・充電式電池・電球類・体温計
	古紙・布類	地域による資源物回収または中間集積所をご利用ください。
粗大ごみの日(月1回)	可燃性粗大ごみ	必ず事前にお申し込みが必要です ☎0942-37-3383へお申込みください
	不燃性粗大ごみ	
	金属製粗大ごみ	

※以下のものは収集できません

エアコン 冷蔵庫 冷凍庫 洗濯機 衣類乾燥機 テレビ
買ったお店が家電リサイクル協力店に料金を払って処理を依頼する
パソコンのメーカーへ回収の申込みをする
メーカーが存在しないパソコンの
回収申込: 一般社団法人パソコン3R推進協会 ☎03-5282-7685
URL (<http://www.pc3r.jp>)

- ◎産業廃棄物 ◎危険物(農薬・廃油・塗料など)
- ◎その他(農機具・バイク[50ccを超えるもの]・消火器・農業用ビニール・ドラム缶・自動販売機・耐火金庫など)
- ※購入先や専門業者に、処理依頼してください。

(広告)

屋根工事一式
販売・施工

久保田瓦店

お気軽にお電話下さい。

久留米市北野町今山4-1
☎0942-78-4152
FAX0942-78-4157

・造園工事・土木工事
・上下水道工事
・エクステリア工事

株式会社 弓削緑建


北野町上弓削 804-2
☎ 78-2822
FAX 78-2812

やなが整骨院
院長 柔道整復師 矢永 大悟

診療時間 月火水木金土
7:30~12:00 ●●●●●○
15:30~19:00 ○●●●●休

■休診/日・祝日・出張日 ○…20:00迄 ○…13:00迄

〒830-1113 福岡県久留米市北野町中2904-5
0942-78-0213



燃やせるごみ(週2回)

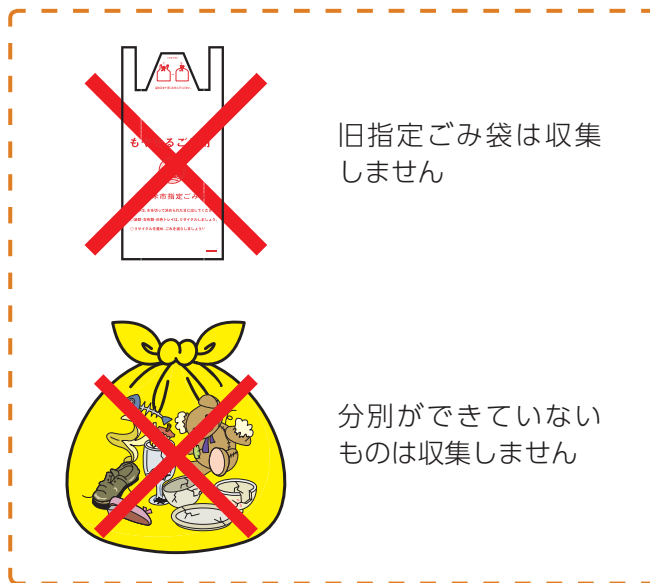
燃やせるごみの種類(主なもの)



※指定ごみ袋に入る大きさのもので、8割程度以上が可燃性のもの。

燃やせるごみの出し方

指定ごみ袋に入れて、口を十字にむすんで『燃やせるごみの日』に出してください



旧指定ごみ袋は収集しません

分別ができていないものは収集しません

(広告)

新堀 曙光園
代表 新堀祐基

各種庭公園樹・卸
小売・造園・庭木買取

北野町陣屋291-1
TEL 78-3088
携帯 080-1730-5887

豆知識


生ごみの約80%は水分です。生ごみの水気を切れば、ごみの量を減らすのに加え、気になる臭いを防止できます。

水切りのポイントは3つ

- ①水にぬらさない
- ②ごみを出す前にしぼる
- ③乾燥させてから出す

生ごみの水切りは一番身近で簡単なおごみの減量方法です。

🔍 自家処理容器等購入費補助



市では、家庭から出る生ごみや庭木の剪定枝の減量及び自家処理推進のため、市内にお住まいの
 人を対象に生ごみ処理容器などの購入費の一部を補助しています。

補助申込みに関する詳しいことは、資源循環推進課へお問い合わせください。

●資源循環推進課(荘島町375) ☎30-9143

なお、申込用紙については、下記にもおいています。

●北野総合支所 環境建設課 ☎78-3696

容器及び機器のタイプ	手 法	設置場所	補助率及び補助限度額
コンポスト容器  (1世帯2台まで)	①生ごみと同量の乾燥させた落葉や雑草・土を入れ、小型のスcoopで混ぜます。 ②中身が半分～8分目くらいになったら、容器をはずしシートをかぶせて、3ヶ月間ほどねかせます。	屋外の日当たりが良く、水はけの良い場所(庭・畑) ◎地面を10cmくらい掘り起こして設置し、土をまわりに盛って安定させます。	【補助率】 購入金額の3/4 【補助限度額】 6,000円
密閉容器  (1世帯2台まで)	①生ごみを入れ、発酵資材(ボカシ)をふりかけます。 ②発酵液(液肥)を排水口から、こまめに抜きます。 ③中身がいっぱいになったら、2週間ほど熟成させたあと、畑の土にまぜて、1ヶ月ほどしたら、植え付けができます。	室内、ベランダ、軒下など直射日光の当たらない場所	【補助率】 購入金額の1/2 【補助限度額】 20,000円
電動式生ごみ処理機  (1世帯1台まで)	①生ごみの水分を良く切って機械へ入れます。 ②ふたを閉めてスタートボタンを押せば、機械が処理します。 ③堆肥として利用する場合は、できた乾燥生ごみを土と混ぜて、1ヶ月ほど熟成させます。	室内	【補助率】 購入金額の1/2 【補助限度額】 20,000円
電動式剪定枝葉粉砕機  (1世帯1台まで)	①剪定した庭木の枝などを生木のまま機械で粉砕します。 ②粉砕してできたチップはマルチング材などとして有効活用できます。	屋外	【補助率】 購入金額の1/2 【補助限度額】 20,000円

※コンポスト容器補助については、お住まいの各校区まちづくり振興会へお尋ねください。

〈 告 告 〉

株式会社 福岡生物産業開発研究所

「土作りのお手伝い」


- ・良質堆肥化資材・製造システム
- ・畜舎管理資材・臭気・害虫発生抑制



★地域活動支援 生ごみリサイクル会
 毎週土曜日 AM8:00～ **参加者募集中**




<連絡先>久留米市北野町中 275-8
 Tel 0942-78-6135 Fax 0942-78-0201





● 空ビン(月1回)

▶ 色ごとに3種類に分けて出してください

無色のビン	茶色のビン	その他のビン
 <p>無色透明のビンです。 (注ぎ口が透明なら無色のビンに分別します) 透明でも、哺乳瓶や耐熱ガラス、灰皿などは、雑物に出して下さい。</p>	 <p>茶色のビンです。</p>	 <p>無色でもない、茶色でもない青色・緑色・黒色などのビンです。 ☆酢のビンのようにうすく色がついているものや、ワイン、ウイスキーなどの濃い緑色のビンや黒っぽいビンなどもその他のビンになります。</p>

▶ 空ビンに出せないもの

食べ物・飲み物以外の物が入っていたビンやビン以外のガラス類は雑物に出してください。

詳しくは▶18ページ参照



化粧品
薬剤のビン



ほにゅうビンなどの
耐熱ガラス



ガラス類


▶ リターナブルビンは再使用を

ビールビンや一升ビン、牛乳ビンなど回収後に洗浄し、もう一度使用できるビンを「リターナブルビン」といいます。

リターナブルビンは酒屋に返したり、地域の資源物回収に出すなどして、再使用に努めましょう。



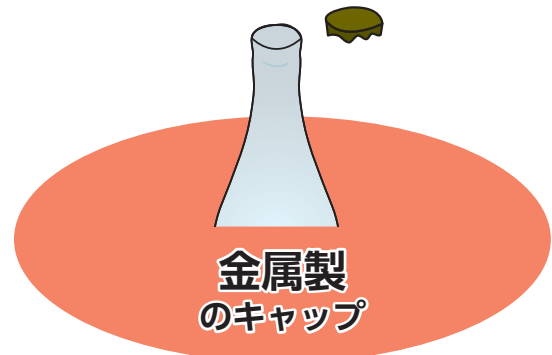
》空ビンの出し方



① キャップをはずす



容器包装プラスチック
に出してください。



雑物に出してください。

☆取りにくいキャップやふたは無
理に取る必要はありません。




② 中をすすぐ



●水で軽くすすいでく
ださい。

カビや悪臭の
原因
になります



★油が入ったビンは、河川の
汚れの原因になりますので、
完全に使いきってすすがず
に出してください。



③ 色ごとに回収容器に出す




無色のビン回収容器



茶色のビン回収容器



その他のビン回収容器



空カン(月1回)

空カンの出し方

空カンの種類(主なもの)

・アルミ缶・スチール缶マークがあるもの



アルミカン




スチールカン




お茶カン



粉ミルクのカン
(プラスチックのフタは
はずす)



缶詰など
(フタもいっしょに入れる)



おかし等のカン類
(中に入っている紙やプ
ラスチックなどの仕切り
ははずす)

**すべて飲食物が入っていた
カンです。**

(※ペットフードのカンも出せます。)

①キャップやふたをはずす



●キャップ類は「雑物」に出す

詳しくは▶18ページ参照

※キャップの裏にゴム等がついているためリサイクルの妨げになります

②中をすすぐ

●水で軽くすすいでください。
(カビや悪臭の原因になりま
す)

★食用油のカンやツナカンなど
油が入っていたものは、河川
の汚れの原因になりますので
完全に使い切った後、紙など
で軽く拭き取って出してくだ
さい。




③できるだけつぶして出す



空カンの回収容器
に出す



ペットボトル(月1回)



ペットボトルの出し方



このマークが入ったものだけを出す

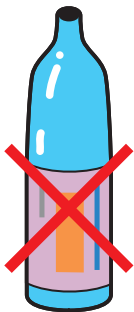
PET

このマークがないもの、PET以外マーク(233...)のものは燃やせるごみに出してください。



油が入っていたものは(食用油・ドレッシングなど)燃やせるごみに出してください。

※油汚れがリサイクルを妨げます




ジュース類のボトルにはペットボトルではなくプラスチックが使われていることがあります。

♻️マークがあるものは、容器包装プラスチックに出してください。

詳しくは▶14ページ参照

①キャップとラベルをはずす

- プラスチック製のキャップとラベル→容器包装プラスチックに出してください。



②中をすすぐ

- 水で軽くすすいでください。(カビや悪臭の原因になります)



③できるだけつぶして出す




ペットボトルの回収容器に出す

豆知識

ペットボトルの原料はポリエチレンテレフタレートと呼ばれる樹脂です。

素材的にはワイシャツやブラウスなどの繊維と兄弟にあたります。

ペットボトルは、ワイシャツや作業服・カーペット・水切りネット・トレイ・洗剤用ボトルなどに生まれ変わります。



容器包装プラスチック (月1回)

容器包装プラスチックとは

プラスチック製の包装資材のことです。
容器包装プラスチックには、右記のプラマークが表示されています。

容器包装プラスチックのうちボトル類、トレイ類、カップ・パック類、発泡スチロールなど、汚れが付きにくいものに限ってリサイクルを開始します。



このマークが入ったものだけを出す

容器包装プラスチック対象品目

ボトル類

ラベルや値札を無理にはがす必要はありません




トレイ類

スーパー等のトレイ回収を優先的に利用しましょう



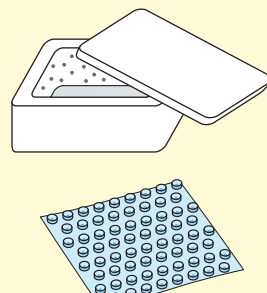
カップ・パック類

ふた等素材の異なるものは、外してください



発泡スチロール・緩衝材※

大きい場合は割って出してください



※プラマークがついているもののみ

出してはいけないもの

バケツ・おもちゃ等



♻️マークがないプラスチック製品



「燃やせるごみ」に出す

油のボトル等



汚れが落ちないもの
汚れているもの



「燃やせるごみ」に出す

ペットボトル等




♻️マークがついた
ペットボトルなど



「ペットボトル」に出す

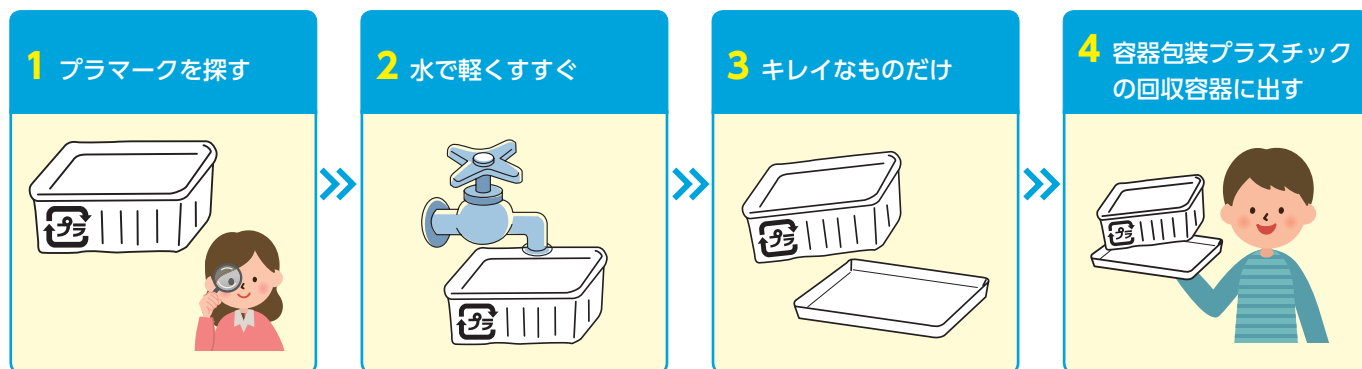
左記の項目に注意して分別を行ってください





容器包装プラスチックの出し方

軽くすすいでキレイなものだけ「容器包装プラスチック」として出してください。
汚れたものは「燃やせるごみ」に出します。



集積所での出し方

容器包装プラスチックは指定の回収容器(カゴ)に入れてください。



容器包装プラスチックの例



回収容器に入れる


食品用トレイ回収

食品用トレイについては、拠点回収も利用できます。
拠点回収の場所は北野地域内に6箇所あります。最寄の拠点をご利用下さい。

- 北野生涯学習センター(旧北野公民館)
- 北野生涯学習センター別館(旧北野働く女性の家)
- 弓削コスモス館
- 大城ますかげセンター
- 金島ふれあい交流センター
- 北野老人憩いの家




拠点回収の様子

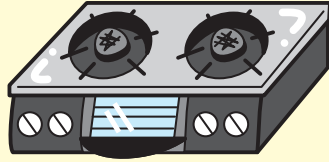


硬金属類(月1回)


硬金属の種類(主なもの)



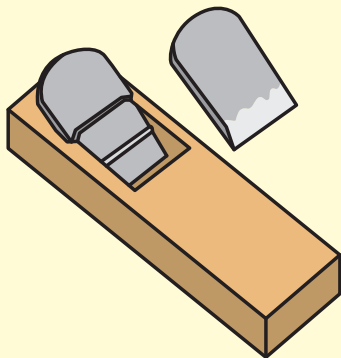
アイロン



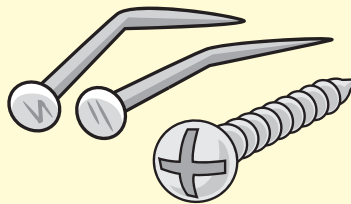
ガスコンロ




かなづち



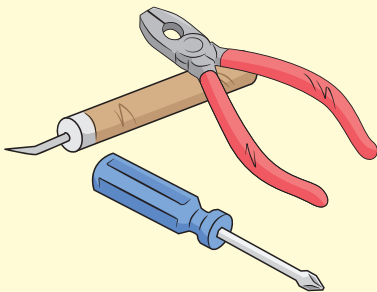
かんなの刃




釘




鎖(くさり)




工具類



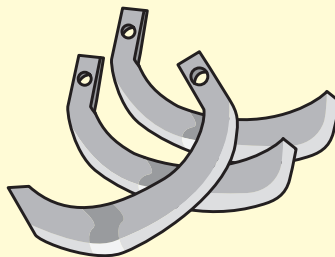
草刈機の刃



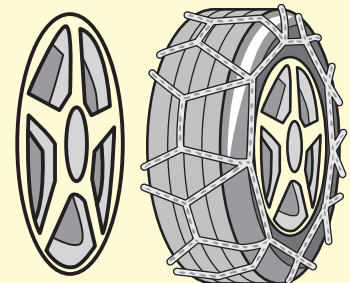
ハンガー
金属製



針金




耕耘機の刃



自動車部品
ホイール・チェーン

※かなづち・・・取れるなら柄は取って出す。
釘・・・ある程度まとめて、紙に包んで出す。

小型家電



小型家電の種類(25品目)

デジタルカメラ

携帯用テレビ

電子機器付属品 (ACアダプター)

ポータブルDVDプレーヤー

タブレット端末

ポータブル音楽プレーヤー

小型ゲーム機 (テレビゲームの本体含む)

懐中電灯

電卓

電気カミソリ

ビデオカメラ

リモコン

携帯電話

ドライヤー

電話機 (ファックス機能なし)

- 電気バリカン
- 電子書籍端末
- フィルムカメラ
- 電動歯ブラシ
- 電子辞書
- 携帯ラジオ
- ヘアアイロン
- HDD (ハードディスク)
- ICレコーダー
- カーナビ

小型家電の出し方

- ①電池・バッテリー類は外して「資源物などの日に「雑物のコンテナ」に出すことができます。
 - 大きさはコンテナ(カゴ)に入る大きさまで。
 - 個人情報情報は消去して出して下さい。
- ②市内13箇所に設置された回収BOXが活用できます。

回収BOX設置場所	所在地
環境部庁舎	荘島町375
宮ノ陣クリーンセンター (環境交流プラザ)	宮ノ陣町八丁島2225
市役所本庁1階ロビー	城南町15-3
田主丸総合支所	田主丸町田主丸 459-11
北野総合支所	北野町中3245-3
城島総合支所	城島町榑津743-2


回収BOX設置場所	所在地
三瀨総合支所	三瀨町玉満2779-1
耳納市民センター	善道寺町飯田202-6
筑邦市民センター	大善寺町宮本165-12
上津市民センター	上津1丁目13-21
高牟礼市民センター	御井町2259-3
千歳市民センター	東合川8丁目6-21
えーるピア久留米	諏訪野町1830-6

小型家電回収ボックス



【注意】

投入口 (25cm×10cm) に入る大きさのもののみ




雑物(月1回)

雑物(燃やせないごみ)の種類(主なもの)



スプレー缶




ガラス製品



陶器類



フライパン



小型電化製品



鏡



金属製のザル



ボール



やかん



なべ

雑物(燃やせないごみ)の出し方



資源物の日に「雑物」のコンテナに入れて出してください。



ハサミ・包丁などの危険物は、刃先を紙などに包んで、コンテナに入れてください。

※雑物とは、ガラスや陶器類、金属類(カンを除く)です。

※スプレー缶や卓上ガスボンベなどは必ず使い切り、火気のない風通しのよい場所で濡れた雑巾などを巻いて穴をあけて出してください。

※プラスチック製のおもちゃやビデオテープなどは、燃やせるごみです。

自治会や子ども会など地域のみなさんとリサイクルしませんか？

資源回収奨励金 登録団体募集

資源回収を行う団体へ活動回数や空カン空ビン・古紙・古繊維類等の回収量に応じて奨励金を交付しています。


※活動前に登録が必要です。

詳しくは下記へお問合せください。

資源循環推進課 TEL30-9143 FAX37-3344



有害ごみ(月1回)



有害ごみの種類(主なもの)



有害ごみの出し方

※月1回の資源物の日に出して下さい。
 ※有害ごみは、蛍光管と蛍光管以外に分けて出して下さい。

※蛍光管は、棒型・丸型とも出せます。
 ※LED電球は雑物のコンテナに出して下さい。



少量のがれき類

少量のかわら、レンガ、コンクリートブロックなどは、久留米市の指定ごみ袋に入れて破れないようにして、資源物の日などに出して下さい。

収集したものは、宮ノ陣クリーンセンターへ業者が持ち込みます。
 宮ノ陣クリーンセンターへは、個人でも持ち込むことができます。
 なお、サンポートへは少量でもガレキ類の持ち込みはできません。

豆知識：賞味期限と消費期限

ふたつの違い、知ってますか？

賞味期限とは？

「美味しく食べられる期限」です。傷みにくい食品なので、期限を過ぎてても、すぐに捨てる必要はありません。(スナック菓子、即席めん類、缶詰など)




消費期限とは？

「安心して食べられる期限」です。傷みやすい食品なので期限内に食べましょう。(弁当、調理パン、惣菜など)




～表示を確かめて、無駄な廃棄を減らしましょう!～

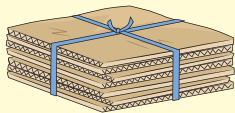


古紙・布類(毎月第4日曜日)

古紙・布類の種類



新聞



ダンボール



雑誌類(菓子箱含む)



紙パック

※500ml以上



布類

！ 注意

- 金具、テープ、発泡スチロール、プラスチック類は、はずして出す
- 感熱紙、ファクシミリ用紙、金銀紙などは指定ごみ袋に入れて「燃やせるごみ」の日に出す

▶ 古紙・布類の出し方(2通りあります)

- ①新聞紙(チラシ含む)、雑誌、ダンボール、布類は、北野地域内の小中学校PTAや子ども会等による資源物回収を利用する。
- ②毎月第4日曜日(受付:午前8時30分~午前10時30分)の中間集積所での資源物回収を利用する。

中間集積所の利用は、毎月第4日曜日
(受付時間:午前8時30分~午前10時30分)

▶ 古紙・布類を出す時の注意点

- ・古紙・布類はすべてヒモで十文字にしばってから出して下さい。
- ・紙パックは、中を洗って切り開いて出して下さい。
- ・下着や汚れた物は燃やせるごみへ。



古紙・ダンボールの出し方

▶ 古紙・布類に出せるもの

- ・名刺
- ・ノンカーボン紙
- ・菓子箱
- ・教科書、雑誌
- ・百科事典
- ・新聞紙
- ・ダンボール
- ・ティッシュ箱
- ・カーテン(レース除く)
- ・封筒
- ・Tシャツ
- ・カッターシャツ
- ・コート
- ・シーツ
- ・ジャージ
- ・背広、スーツ
- ・布団カバー
- ・和服
- ・タオル
- ・トイレトペーパーの芯



古布類の出し方

(広告)



有限会社 大津紙源

古紙・古布・ウエス 持込み大歓迎!

機密文書類の処理・処分も承っております
その他処分にお困りのことがあればご相談ください
お引取りの場合は、要相談

☎ 0120-44-9013


久留米営業所 久留米市東合川3丁目7-7 本社 八女市津江226-5

☎ (0942) 44-9013 ☎ (0943) 24-2123



18870009(01)


北野地区 中間集積所はこちらです。



古紙持込み協力店の紹介

	古紙持込み協力店	所在地	電話番号
★	(有)大津紙源	東合川3丁目7-7	0120-44-9013
★	田中(歳)商店	善導寺町木塚1678-2	47-1129
★	藤商事	南2丁目20-3	21-6375
	(株)大和総業	御井旗崎2丁目24-33	0120-47-7997
★	(株)寺松商店久留米営業所	梅満町91-1	35-1847
	(株)イワフチ久留米支店	梅満町261-1	37-2356
	(有)片山金属	荒木町藤田1485-1	22-4747
	久留米一般廃棄物処理業協同組合	津福本町2348-28	38-8001
	吉田商事	安武町住吉634	26-2882
★	(有)室岡商店	大善寺町宮本367-16	27-1238

★印の事業所には、布類の持込みができます。有料の場合がありますので、各協力店にお問い合わせください。少量の古紙・ダンボール類でも「燃やせるごみ」に出さず、貴重な再生資源として再利用しましょう。



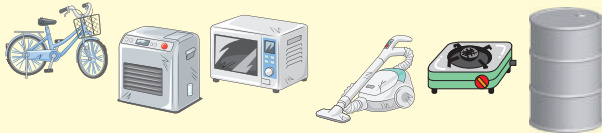
粗大ごみ(月1回)

粗大ごみとは自転車や机、タンスなど、市の指定ごみ袋に入らない大型のごみのことです。

粗大ごみの種類(主なもの)

金属・家電類

自転車、オーディオ機器、ミシン、掃除機、電子レンジ、ガスレンジ、オーブン、食器洗い機、扇風機、電気こたつ、石油ストーブ、プリンタ、湯沸し器、電子ピアノ、健康機器、ベビーカー、ドラム缶、スチール製の家具など



その他

大型玩具、スキー板、物干し竿、ゴルフバッグ、スーツケース、ブラインド、水槽など



家具・寝具類

タンス、本棚、食器棚、テーブル、学習机、いす、ソファ、たたみ、カーペット、ベッド、マットレス、布団・毛布・座布団、座敷机、鏡台など



こんなときは
収集できません

- 電話による申込みをしていない場合
- ステッカーを貼っていない場合



収集日(月1回)に出す

1 粗大ごみ受付コールセンターへ申込む

専用ダイヤル ☎37-3383

受付時間(土日、年末年始を除く)9:00~17:00

収集日、手数料、出す場所を確認します

※手数料は品物の大きさや材質によって異なりますので、詳しくは粗大ごみ受付コールセンターまでお問合せください。

収集手数料 300円、620円、1,250円

※消費税改定等に伴い、料金変更の可能性があります。

収集日 4~5ページをご確認ください

※必ず、収集日の1週間前までに申込みをしてください

2 ステッカーを購入する

申込み後、右のステッカー取扱場所では手数料を支払い、ステッカーをお求めください。



※ステッカーは一品につき一枚必要です。

※必ず、収集日の前日までにステッカーをお買い求めください。

3 粗大ごみを出す

粗大ごみにステッカーを貼り、収集日の午前8時30分までに家の前等収集車が入れるところ(申込みの際に確認した場所)まで出してください。立ち会いの必要はありません。

粗大ごみ持ち出しサービス

ひとり暮らしなどで粗大ごみを自宅外まで持ち出せない方へのサービスです。

1 粗大ごみ受付コールセンターへ申込む

粗大ごみ申込み時に同時にお申込みください。

2 粗大ごみに貼るステッカーとあわせて持ち出しステッカー(一品620円)をご購入ください

※1回に5品まで

※消費税改定等に伴い、料金変更の可能性があります。

3 収集日に作業員が伺います

立ち会いが必要です

ステッカー取扱場所一覧

各市民センター(耳納・筑邦・上津・高牟礼・千歳)

各総合支所環境建設課(田主丸・北野・城島・三潴)

市内金融機関各本支店(ゆうちょ銀行、福岡銀行

筑邦銀行、西日本シティ銀行、佐賀銀行、みずほ銀行

りそな銀行、三菱UFJ銀行、三井住友銀行

北九州銀行、熊本ファミリー銀行、肥後銀行

佐賀共栄銀行、福岡中央銀行、十八銀行、親和銀行

筑後信用金庫、大川信用金庫、九州労働金庫

福岡県信用金庫

JAくるめ、JAにじ、JAみい、JAみづま、JA福岡大城)

環境部資源循環推進課(環境部庁舎)

特別収集

家庭の引越しや片付けなどで一時的に多量のごみが出た場合、個別に収集します。

1 粗大ごみ受付コールセンターへ 申込む

専用ダイヤル ☎37-3383

受付時間(土日、年末年始を除く)9:00~17:00

収集日、出す場所、分け方・出し方を確認します。


手数料 2tダンプ車輛1台につき、8,380円

※消費税改定等に伴い、料金変更の可能性があります。

2 収集日までにごみを 決められた場所に出す

特別収集は、必ず立ち会いが必要です

※分別がされていない場合
収集をお断りすることがあります



リサイクル工房

リサイクル展示会

(6月・9月・12月・3月の年4回開催)

リサイクル工房に搬入(収集)された、ご家庭で不要になった家具類・家電品類・自転車類などをきれいに再生し、そのリサイクル品を展示して定期的に抽選会を行います。



リサイクル工房



工房内での再生の様子

展示品の抽選について

一般展示品約150点、特設展示品約150点の中から、それぞれ1人1票の投票ができます。それ以外に当日1人1点まで持ち帰ることができる物があります。抽選を行い、当選者には後日ハガキにて通知します。

展示会に参加できる人

久留米市北野町・朝倉市・東峰村・筑前町・大刀洗町にお住まいの方が参加できます。

リメイク教室

リサイクル工房では、ごみの減量とリサイクルを楽しみながら学べる不用品の「リメイク教室」やガラスビンなどを使った「ガラス細工」のエコイベントを開催しております。

リメイク教室では、小物入れやマイバッグなどをつくります。ガラス細工については、直接事務局へお尋ねください。

お問い合わせ事務局

甘木・朝倉・三井環境施設組合「サン・ポート」
〒838-0801
朝倉郡筑前町栗田8番地3
リサイクル工房 TEL: ☎0946-23-1590

(広告)


建物に関する
事なら何でも
ご相談下さい!!

曳家工事・沈下修正工事・建築工事一式
土木工事一式・リフォーム全般・解体工事

曳家工事…生まれのままのご移動が可能
小さな曳家から一般住宅・神社仏閣まで

沈下修正工事…傾いた建物を修正致します

(株) 稲吉組
久留米市北野町石崎953
☎(0942) 78-3169
携帯090-8911-3630

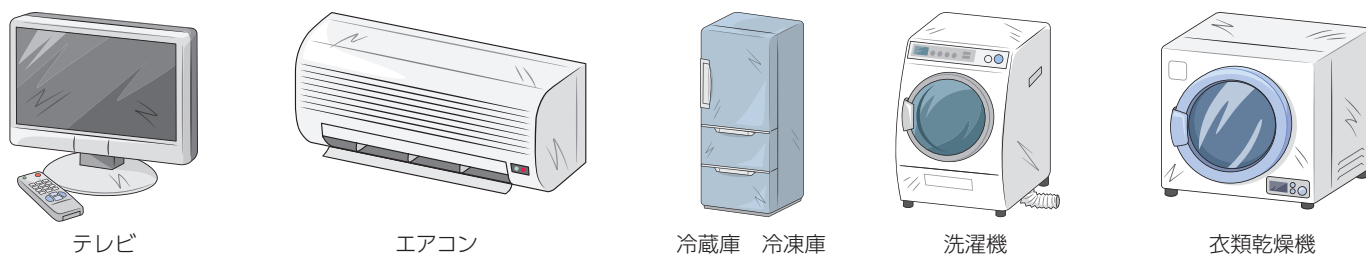


市が収集できないもの

次のものは収集できません

家電4品目	パソコン	処理が困難なもの	事業所から出るごみ
 テレビ エアコン 冷蔵庫 洗濯機	 	 消火器 51cc以上のバイク	

家電4品目の出し方



市では収集していません。以下に従って処理をしてください。

買い替えによる処分ですか？

YES → 購入時にお店に引き取ってもらうか、指定引取場所へ持ち込む

NO ↓

処分したい製品の引き取りを、以前購入したお店に依頼できますか？

YES → 以前に購入したお店に引き取ってもらう **持ち込み**

NO ↓

指定引取場所へ持ち込みをされますか？

YES →

NO ↓

市内の家電リサイクル協力店へ引き取りを依頼してください

指定引取場所への持ち込み方法

指定引取場所へ持ち込む場合には、事前に郵便局でリサイクル料金をお支払いください。


市内の指定引取場所

久留米運送(株)久留米支店
所在地：久留米市東櫛原町353
電話：35-2151 FAX：39-0531
営業：月～土(祝日除く) 9:00～12:00
13:00～17:00

家電リサイクル協力店

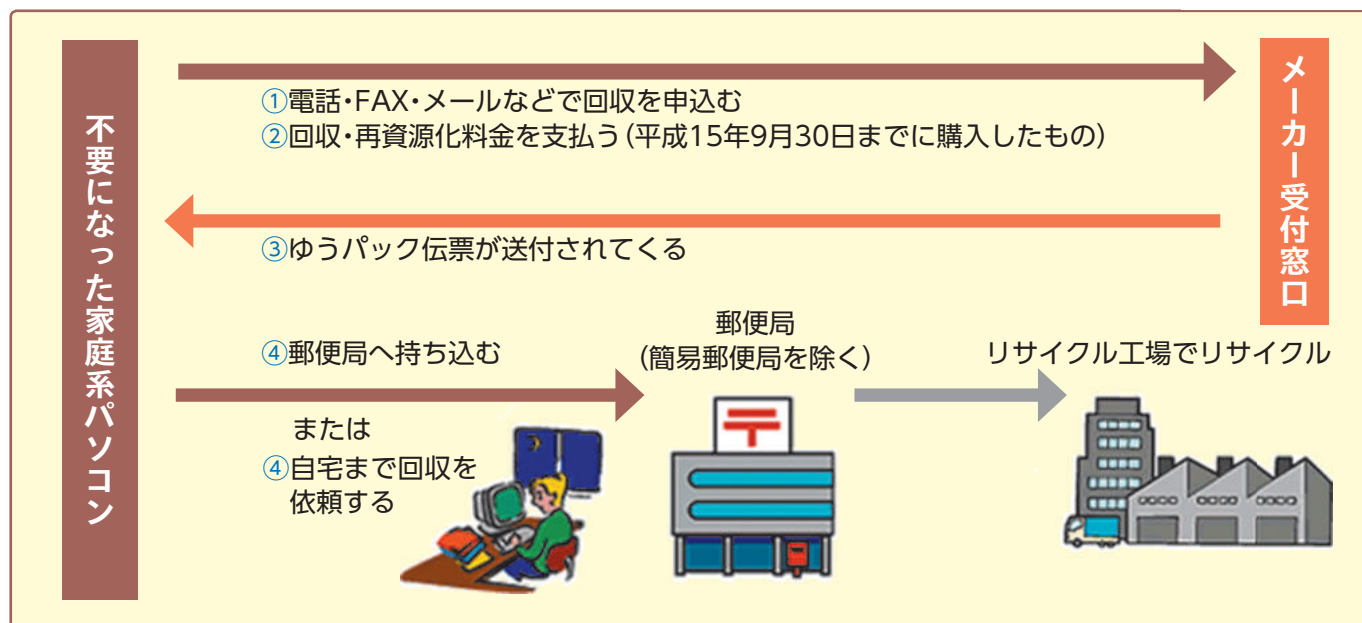
※家電リサイクル協力店に関しては、資源循環推進課(37-3342)へお問合せください。

市が収集できないもの



▶ パソコンの出し方

一般社団法人電子情報技術産業協会のパソコン3R事業では、回収の実効性を高めるためにゆうパックを活用し、ユーザーからの回収を行っています。



● 平成15年10月以降に購入されたパソコン

回収・再資源化料金の支払いは必要ありません。
パソコン本体にPCリサイクルマークの表示があります。



● 平成15年9月までに購入されたパソコン

回収・再資源化料金の支払いが必要です。
デスクトップやノートパソコンなどの種類によって料金が違います。


【お問合せ先】

一般社団法人パソコン3R推進協会 TEL:03-5282-7685

▶ 処理困難物などの出し方



消火器



51cc以上のバイク



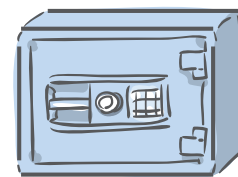
ガスボンベ



塗料




ピアノ



金庫

上記のものなどは、市でのごみ処理が困難であるため、収集することができません。
ごみに出す場合は購入店又は販売店などへ依頼してください。詳しくは、北野総合支所環境建設課へ。

市が収集できないもの



事業所から出るごみの出し方

事業所から出るごみは**自己処理**が原則です ごみ集積所には**出せません**

自己処理ができない場合は、市のルールに従って適正に処理をお願いします。

▶ 燃やせるごみの出し方

久留米市の収集運搬許可業者へ依頼するか、自らサンポートへ持ち込んで下さい。

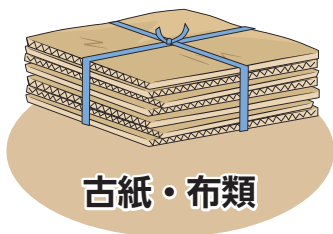
◎事業所ごみは、事業系一般廃棄物と事業系産業廃棄物があります。

サンポートに自ら持ち込む場合には、北野総合支所 環境建設課で内容の確認を受け、確認書を受領して下さい。確認書の発行ができるものに関しては、サンポートへ直接搬入することができます。

詳しくは、北野総合支所環境建設課(0942-78-3696)へお尋ねください。

※一般廃棄物に限ります。産業廃棄物は持ち込みできません。

▶ 資源物の出し方



古紙回収業者などに依頼してリサイクルして下さい。
古紙持込み協力店も利用できます。

column

▼廃棄物収集運搬許可業者について

一般廃棄物収集運搬許可業者などの情報は久留米市ホームページで公開しています。



収集に係る手数料や処分料などは事業者によって異なります。



▶ 剪定枝について

剪定枝の持ち込みは、個人宅のものに限ります。

事業者の業務で発生した剪定枝については、事業系一般廃棄物であっても、搬入できません。(サンポートとの申し合わせ事項による)

▶ サンポートへの持込み手数料について

事業所から出たごみの持込み手数料は「燃やせるごみ」150円/10kgとなっております。



30・10運動にご協力ください!




「30・10(さんまる・いちまる)運動」とは、宴会などで、乾杯後の最初の30分は席を立たずに、出来たての料理を楽しみ、お開き前の終わりの10分は席に戻り、もう一度料理を楽しみ、食べ残しがないようにしましょう!という取組みです。





直接持ち込み



ごみを自分で処理施設に持ち込むことができます。



サンポート
(甘木・朝倉・三井環境施設組合)

〒838-0801 朝倉郡筑前町栗田8番地3

☎0946-21-8077

FAX0946-21-8078

家庭から出るごみの持ち込み

搬入日時

月～金(祝日を除く)・第3回目日曜日 9:00～12:00 13:00～16:30

※12月31日～1月3日は持ち込みできません。

※12月29日～30日は16:00までの受付です。

手数料:10kgあたり 150円

注意

持ち込みできない物や、量や大きさに制限があるものがありますので、事前にご確認ください。



宮ノ陣クリーンセンター

宮ノ陣町八丁島2225

☎27-7490

FAX27-7491

持ち込める物

燃やせるごみ・燃やせないごみ・有害ごみ
資源物(古紙・布類除く)

家庭から出るごみの持ち込み

利用時間


月～土曜:8:30～17:00 ※祝日含む

休業日:日曜、1月1日～3日

持ち込み手数料

燃やせるごみ・燃やせないごみ:50円/10kgまでごと


※資源物は無料



ごみの分け方出し方50音順

[あーか]


品名	分別区分	出し方・ワンポイントアドバイス
あ ICレコーダー	雑物	小型家電回収ボックスにも出せる
アイロン	硬金属	
アイロン台	粗大ごみ	
空カン(飲食用)	空カン	アルミ・スチール缶マークがあるもの
空カン(飲食用以外)	雑物	
空ビン(飲食用)	空ビン	
空ビン(飲食用以外)	雑物	
足ふきマット	燃やせるごみ	
アダプター	雑物	小型家電回収ボックスにも出せる
油(食用油)	燃やせるごみ	凝固剤等で固めて出す
油(食用油以外)	市が収集できないもの	購入店又は販売店などへ依頼する。(詳しくは北野:環境建設課まで)
油紙	燃やせるごみ	
網戸	粗大ごみ	
アルバム	燃やせるごみ	
アルミはく	燃やせるごみ	
泡立て器	雑物	
安全ピン	雑物	
い 衣装ケース(プラスチック製)	粗大ごみ	
イス(金属製)	粗大ごみ	木製の物は可燃性粗大ごみ
板ガラス	雑物	新聞紙などに包んで出す(容器に入らない物 は不燃性粗大ごみ)
一升ビン	空ビン	なるべく購入店に引取ってもらうか集団資源 回収に出す。
一輪車(遊具用)	粗大ごみ	
一輪車(運搬用)	粗大ごみ	
一斗缶	雑物	
鋳物鍋(鉄・銅製の鍋)	硬金属	
う ウインドブレーカー	燃やせるごみ	
植木鉢(素焼き)	雑物	
植木鉢(プラスチック製)	燃やせるごみ	
乳母車	粗大ごみ	
羽毛布団	粗大ごみ	



家庭からでるごみの一例を50音順に並べ、分別区分と出し方・ワンポイントアドバイスを一覧表にまとめました。参考にさせていただき、正しいごみ出しにご協力をお願いします。

	品名	分別区分	出し方・ワンポイントアドバイス
え	LPガスボンベ類	市が収集できないもの	購入店又は販売店などへ依頼する。(詳しくは北野:環境建設課まで)
	エアコン	市が収集できないもの	詳しくは24ページ参照
	絵の具	燃やせるごみ	
	MD	燃やせるごみ	
	エレクトーン	粗大ごみ	縦2m×横1.2m×高さ1.2m以内で二人で抱えられる重さ
お	延長コード(室内用)	雑物	小型家電回収ボックスにも出せる
	鉛筆けずり	雑物	
	オーブントースター	雑物	容器に入らない物は不燃性粗大ごみ
	オーブンレンジ	雑物	容器に入らない物は不燃性粗大ごみ
	おぼん(金属製)	雑物	
	おぼん(木、プラスチック製)	燃やせるごみ	
	おもちゃ(プラスチック製)	燃やせるごみ	金属部分は雑物の容器に出す 電池は外して有害ごみに出す
	オルガン	粗大ごみ	縦2m×横1.2m×高さ1.2m以内で二人で抱えられるもの
	おろし金(金属製)	雑物	
	おわん	燃やせるごみ	
か	音楽プレーヤー	雑物	小型家電回収ボックスにも出せる
	カーテン	燃やせるごみ	
	カーテン(レース製)	燃やせるごみ	
	カーペット	粗大ごみ	
	カーボン紙	燃やせるごみ	
	貝殻	燃やせるごみ	
	カイロ(使い捨てのもの)	燃やせるごみ	
	鏡	雑物	容器に入らない物は不燃性粗大ごみ
	額縁(木・プラスチック製)	燃やせるごみ	金属製は雑物の容器に出す
	傘	雑物	骨以外の生地は燃やせるごみに出す ※グラスファイバー素材は燃やせるごみに出します
	傘(骨のみ)	雑物	
	加湿器	雑物	容器に入らない物は不燃性粗大ごみ
	菓子箱(紙製)	中間集積所または集団資源回収に出す(20ページ参照)	
	菓子箱(金属製)	空カン	空き缶の容器に出す(アルミ・スチール缶マークがあるもの) マークがないものは雑物へ


ごみの分け方出し方50音順



ごみの分け方出し方50音順

[かーこ]


品名	分別区分	出し方・ワンポイントアドバイス
か ガスボンベ	市が収集できないもの	購入店又は販売店などへ依頼する。(詳しくは北野:環境建設課まで)
ガスレンジ	粗大ごみ	縦2m×横1.2m×高さ1.2m以内
カセットガスボンベ	雑物	使いきって穴をあけて出す
カセットコンロ	硬金属	容器に入らない物は不燃性粗大ごみ
カセットテープ	燃やせるごみ	
カセットデッキ	雑物	容器に入らない物は不燃性粗大ごみ
カタログ	中間集積所または集団資源回収に出す(20ページ参照)	
カッターの刃	雑物	
カップラーメンの容器	燃やせるごみ	プラマークがついている物は、きれいに洗って、容器包装プラスチックの容器に出す
蚊取りマット	燃やせるごみ	
かなづち	硬金属	
花瓶	雑物	
紙おむつ	燃やせるごみ	汚物はトイレに流してから出す
かみそり	雑物	
紙ねんど	燃やせるごみ	
紙袋	中間集積所または集団資源回収に出す(20ページ参照)(プラスチック部分は燃やせるごみに出す)	
紙パック(500ml以上)	中間集積所	20ページ参照
紙やすり	燃やせるごみ	
カメラ	小型家電回収BOX	
ガラス製品(コップ、食器等)	雑物	割れたものは紙などに包んで出す
カレンダー	中間集積所または集団資源回収に出す(20ページ参照)	
革製品	燃やせるごみ	
かわら	少量のがれき類	資源物回収日に久留米市指定ごみ袋に入れて出す(19ページ参照)
換気扇	雑物	容器に入らない物は不燃性粗大ごみ
乾燥機(食器用)	雑物	容器に入らない物は不燃性粗大ごみ
乾燥機(衣類用)	市が収集できないもの	詳しくは24ページ参照
乾燥剤	燃やせるごみ	
感熱紙	燃やせるごみ	
き キーボード(音楽用)	粗大ごみ	
ギター	粗大ごみ	



家庭からでるごみの一例を50音順に並べ、分別区分と出し方・ワンポイントアドバイスを一覧表にまとめました。参考にいただき、正しいごみ出しにご協力をお願いします。

	品名	分別区分	出し方・ワンポイントアドバイス	
き	キッチンワゴン	粗大ごみ		
	キャップ(金属製)	雑物		
	キャップ(プラスチック製)	容器包装プラスチック		
	キャリーバッグ	粗大ごみ		
	急須(金属製)	雑物		
	急須(陶磁器製)	雑物		
	金魚鉢(ガラス製)	雑物	容器に入らない物は不燃性粗大ごみ	
	金庫	市が収集できないもの	購入店又は販売店などへ依頼する。(詳しくは北野:環境建設課まで)	
<	クーラーボックス	粗大ごみ		
	空気清浄機	粗大ごみ		
	釘	硬金属類	ある程度まとめて紙に包んで出す	
	草	燃やせるごみ		
	草刈り機	粗大ごみ	草刈り機の刃は硬金属の容器に出す	
	草刈り鎌	雑物		
	口紅	燃やせるごみ		
	靴	燃やせるごみ		
	靴下	燃やせるごみ		
	クッション	燃やせるごみ		
	グラス	雑物		
	クリスタルガラス製ビン	雑物		
	クリップ	雑物		
	け	蛍光管	有害ごみ	
		携帯電話	雑物	購入店に戻す、小型家電回収ボックスにも出せる
		携帯用テレビ	雑物	小型家電回収ボックスにも出せる
		毛糸	燃やせるごみ	
		化粧品のビン	雑物	
こ	広告、チラシ類	中間集積所または集団資源回収に出す(20ページ参照)		
	香水のビン	雑物		
	小型ゲーム機	雑物	小型家電回収ボックスにも出せる	
	ござ	粗大ごみ		
	こたつ、こたつ布団	粗大ごみ		


ごみの分け方出し方50音順



ごみの分け方出し方50音順


[こーそ]

	品名	分別区分	出し方・ワンポイントアドバイス
こ	コップ(ガラス製)	雑物	
	粉ミルクの缶	空き缶	アルミ・スチール缶マークのあるもの
	ゴルフクラブ	粗大ごみ	
	ゴルフバッグ	粗大ごみ	
	コンクリートブロック	少量のがれき類	資源物回収日に久留米市指定ごみ袋に入れて出す(19ページ参照)
	コンパクト(鏡付き)	雑物	
さ	座椅子	粗大ごみ	木製の物は可燃性粗大ごみに出す
	雑誌類	中間集積所または集団資源回収に出す(20ページ参照)	
	座布団	粗大ごみ	ひもで十文字にしぼる
	皿(陶磁器、ガラス製)	雑物	
	ざる(金属製)	雑物	
	三輪車	粗大ごみ	
し	CD、DVD	燃やせるごみ	
	シーツ	中間集積所または集団資源回収に出す(20ページ参照)	
	磁気カード	燃やせるごみ	
	照明器具	粗大ごみ	
	自転車	粗大ごみ	
	自転車の空気入れ(金属製)	硬金属	
	自転車のチューブ	燃やせるごみ	
	自転車のリム	粗大ごみ	
	写真	燃やせるごみ	
	シャツ	中間集積所または集団資源回収に出す(20ページ参照)	
	シャンプー容器	容器包装プラスチック	
	じゅうたん	粗大ごみ	
	消火器	市が収集できないもの	購入店又は販売店などへ依頼する。(詳しくは北野:環境建設課まで)
	焼却炉(金属製・コンクリート製)	粗大ごみ	※サンポートへの直接搬入はできません(宮ノ陣クリーンセンターへの持ち込みは可)
	食用油の容器(プラスチック製)	燃やせるごみ	
	除湿剤	燃やせるごみ	中の水を抜く
	ジョッキ	雑物	
食器(金属製)	雑物		



家庭からでるごみの一例を50音順に並べ、分別区分と出し方・ワンポイントアドバイスを一覧表にまとめました。参考にいただき、正しいごみ出しにご協力をお願いします。


	品名	分別区分	出し方・ワンポイントアドバイス	
し	食器(プラスチック製・木製)	燃やせるごみ	ガラス・陶器製は雑物の容器に出す	
	新聞紙	中間集積所または集団資源回収に出す(20ページ参照)		
す	水槽	粗大ごみ	縦2m×横1.2m×高さ1.2m以内	
	水筒(ステンレス製)	雑物		
	炊飯ジャー	雑物	容器に入らない物は不燃性粗大ごみに出す	
	スーツ	中間集積所または集団資源回収に出す(20ページ参照)		
	スーツケース	粗大ごみ		
	スキー板	粗大ごみ		
	スキー靴	燃やせるごみ		
	すだれ(竹製等)	粗大ごみ		
	ステレオ	粗大ごみ		
	ストーブ	粗大ごみ		
	ストッキング	燃やせるごみ		
	スノーボード	粗大ごみ		
	すのこ	粗大ごみ		
	スパイクシューズ	燃やせるごみ		
	スピーカー	雑物	容器に入らない物は不燃性粗大ごみに出す	
	スプーン(金属製)	雑物		
	スプレー缶	雑物	使いきって穴をあけて雑物の容器に出す	
	せ	セーター	中間集積所または集団資源回収に出す(20ページ参照)	
		石油ストーブ	粗大ごみ	灯油を抜き取り乾電池を外す
		洗濯機	市が収集できないもの	詳しくは24ページ参照
洗濯ばさみ		燃やせるごみ		
剪定枝		粗大ごみ	太さ20cm×長さ1m以内 (ただし、サン・ポートは、長さ50cm以内は燃やせるごみでも可)	
扇風機		粗大ごみ		
洗面器		燃やせるごみ	金属製の物は雑物の容器に出す	
洗面台		粗大ごみ		
そ	造花(プラスチック製)	燃やせるごみ		
	双眼鏡	雑物		



ごみの分け方出し方50音順

[そ～な]


	品名	分別区分	出し方・ワンポイントアドバイス	
そ	ぞうきん	燃やせるごみ		
	掃除機	粗大ごみ		
	ソファ(スプリング入り)	粗大ごみ		
た	体温計(水銀体温計)	有害ごみ	水銀体温計以外の体温計は雑物へ	
	耐熱ガラス製ビン	雑物		
	タイヤ	粗大ごみ	※サンポートへの直接搬入はできません	
	タイヤチェーン(金属製)	硬金属		
	タイヤチェーン(ゴム製)	雑物		
	タイヤホイール	粗大ごみ	※サンポートへの直接搬入はできません	
	体重計	雑物		
	タオル、タオルケット	中間集積所または集団資源回収に出す(20ページ参照)		
	竹串	燃やせるごみ	先を紙などに包んで出す	
	たたみ	粗大ごみ	15枚以内/日(サン・ポート搬入制限)	
	脱臭剤	燃やせるごみ		
	卵のパック(プラスチック製)	容器包装プラスチック		
	たんす	粗大ごみ		
	ダンボール	中間集積所または集団資源回収に出す(20ページ参照)		
	ち	チャイルドシート	粗大ごみ	
		茶わん	雑物	
注射器・注射針		市が収集できないもの	購入店又は販売店などへ依頼する。	
調味料のプラスチック容器		容器包装プラスチック		
チラシ、広告類		中間集積所または集団資源回収に出す(20ページ参照)		
つ	机(木製)	粗大ごみ	金属製の物は不燃性粗大ごみに出す	
	積み木	燃やせるごみ		
て	ティッシュペーパーの箱	中間集積所または集団資源回収に出す(20ページ参照)		
	DVDプレーヤー	雑物	小型家電回収ボックスにも出せる	
	テーブル(木製)	粗大ごみ	金属・ガラス製の物は不燃性粗大ごみに出す	
	手提げ金庫	硬金属		
	デジタルカメラ	雑物	小型家電回収ボックスにも出せる	
	鉄アレイ	硬金属		
	テレビ	市が収集できないもの	詳しくは24ページ参照	



家庭からでるごみの一例を50音順に並べ、分別区分と出し方・ワンポイントアドバイスを一覧表にまとめました。参考にいただき、正しいごみ出しにご協力をお願いします。

	品名	分別区分	出し方・ワンポイントアドバイス
て	テレビゲーム(本体・ソフト)	燃やせるごみ	
	テレホンカード	燃やせるごみ	
	電気カミソリ	雑物	小型家電回収ボックスにも出せる
	電気カーペット	粗大ごみ	ひもで十文字にしぼる 指定ごみ袋に入る物は燃やせるごみに出す
	電気コード	雑物	小型家電回収ボックスにも出せる
	電気ストーブ	粗大ごみ	
	電気毛布	粗大ごみ	ひもで十文字にしぼる 指定ごみ袋に入る物は燃やせるごみに出す
	電球	有害ごみ	
	電子辞書	雑物	小型家電回収ボックスにも出せる
	電子レンジ	粗大ごみ	
	電卓	雑物	小型家電回収ボックスにも出せる
	電池(乾電池)	有害ごみ	
	電池(ボタン型電池)	有害ごみ	
	電動歯ブラシ	雑物	小型家電回収ボックスにも出せる
	電話機	雑物	小型家電回収ボックスにも出せる
	電話帳	中間集積所	できるだけNTTにひきとってもらう
と	トイレブラシ(プラスチック製)	燃やせるごみ	
	陶磁器(皿、湯呑み、コップ等)	雑物	
	籐製品	粗大ごみ	
	灯油	市が収集できないもの	購入店又は販売店などへ依頼する。詳しくは北野:環境建設課まで
	トースター	雑物	
	時計	雑物	
	トタン	粗大ごみ	縦2m×横1.2m×高さ1.2m以内
	土鍋	雑物	
	ドライバー	硬金属	
	ドライヤー	雑物	小型家電回収ボックスにも出せる
	鳥かご(金属製)	雑物	
	塗料	市が収集できないもの	購入店又は販売店などへ依頼する。詳しくは北野:環境建設課まで
な	ナイフ	雑物	危険防止のため刃を紙などで覆う
	長靴	燃やせるごみ	


ごみの分け方出し方50音順



ごみの分け方出し方50音順


[な～へ]

品名	分別区分	出し方・ワンポイントアドバイス
な 納豆の容器	燃やせるごみ	
鍋(金属)	雑物	
鉛(釣具)	雑物	
に ニッパー	硬金属	
入浴剤の容器(プラスチック製)	容器包装プラスチック	
入浴剤の容器(金属製)	雑物	
ぬ ぬいぐるみ	燃やせるごみ	
布くず	燃やせるごみ	
布類	中間集積所または集団資源回収に出す(20ページ参照)	
ね ネクタイ	中間集積所または集団資源回収に出す(20ページ参照)	
粘土	燃やせるごみ	
の ノート型パソコン	市が収集できないもの	詳しくは24ページ参照
ノコギリ	硬金属	
は HDD(ハードディスク)	雑物	小型家電回収ボックスにも出せる
ハーモニカ	雑物	
灰	燃やせるごみ	水で湿らせて出す
バイク(50ccまで)	粗大ごみ	
バイク(51cc以上)	市が収集できないもの	購入店又は販売店などへ依頼する。
灰皿(ガラス・陶器製)	雑物	
バインダー(文房具)	燃やせるごみ	
はがき	中間集積所	20ページ参照
白色トレイ	容器包装プラスチックまたは拠点回収(北野地域内に6箇所) 15ページ参照	
バケツ(プラスチック製)	燃やせるごみ	金属製の物は雑物の容器に出す
はさみ	雑物	
パソコン	市が収集できないもの	詳しくは24ページ参照
バッグ	燃やせるごみ	
バッテリー(車・バイク)	粗大ごみ	購入店又は販売店などへ依頼する。 ※サンポートへの直接搬入はできません。
バット(木製)	粗大ごみ	
発泡スチロール	容器包装プラスチック	
花火	燃やせるごみ	水で湿らして出す
刃物	雑物	危険防止のため刃を紙などで覆う



家庭からでるごみの一例を50音順に並べ、分別区分と出し方・ワンポイントアドバイスを一覧表にまとめました。参考にいただき、正しいごみ出しにご協力をお願いします。


	品名	分別区分	出し方・ワンポイントアドバイス	
は	ハロゲンヒーター	雑物	容器に入らないものは不燃性粗大ごみ	
	針	雑物		
	針金	硬金属		
	ハンガー(金属製)	硬金属		
	ハンガー(プラスチック製・木製)	燃やせるごみ		
	パンフレット	中間集積所	20ページ参照	
ひ	ピアノ	市が収集できないもの	購入店又は販売店などへ依頼する。	
	ビールびん	空ビン	なるべく購入店に引取ってもらうか子ども会等の集団資源回収に出す。	
	ビデオカメラ	雑物	小型家電回収ボックスにも出せる	
	ビデオテープ	燃やせるごみ		
	ビデオデッキ	雑物	容器に入らない物は不燃性粗大ごみ	
ふ	ファンヒーター	粗大ごみ	灯油を抜き取り乾電池を外す	
	封筒(紙製)	中間集積所	20ページ参照	
	フォーク(金属製)	雑物	プラスチック製は燃やせるごみ	
	ふすま	粗大ごみ	長さ2m×巾1.2m×高さ1.2m以内	
	布団	粗大ごみ	ひもで十文字にしぼる	
	フライパン	雑物		
	プランター	燃やせるごみ	指定ごみ袋に入らないものは可燃性粗大ごみに出す	
	プリンター	雑物	容器に入らないものは、粗大ごみに出す	
	フロッピーディスク	燃やせるごみ		
	文鎮	硬金属		
	へ	ヘアピン	雑物	
		ベッド	粗大ごみ	不燃性粗大ごみに出す
		ペットフードの空カン	空カン	
ベッドマット(スプリング入り)		粗大ごみ		
ペットの砂		燃やせるごみ		
ペットボトル		ペットボトル	キャップ、ラベルは容器包装プラスチックの容器に出す	
ベビーカー		粗大ごみ		
ベルト		燃やせるごみ		
ヘルメット		燃やせるごみ		



ごみの分け方出し方50音順


[ほーわ]

	品名	分別区分	出し方・ワンポイントアドバイス
へ	ペンチ	硬金属	
ほ	ホイールキャップ	燃やせるごみ	プラスチック製のもの
	ほうき	粗大ごみ	指定ごみ袋に入るものは燃やせるごみに出す
	帽子	燃やせるごみ	
	包装紙	雑誌にはさんで中間集積所または集団資源回収に出す(20ページ参照)	
	防虫剤	燃やせるごみ	
	包丁	雑物	危険防止のため刃を紙などで覆う
	ホース	燃やせるごみ	指定ごみ袋に入らない物は可燃性粗大ごみに出す
	ボール(スポーツ用)	燃やせるごみ	
	ボール(調理用・金属製)	雑物	プラスチック製は燃やせるごみ
	ボールペン(プラスチック製)	燃やせるごみ	
	ホーロー製の鍋	雑物	
	歩行器(幼児用)	粗大ごみ	
	ホチキスの芯	雑物	
	ポット	雑物	
	ホットカーペット	粗大ごみ	ひもで十文字にしぼる
	ホットプレート	粗大ごみ	
	ほ乳ビン	雑物	
	ポリタンク	燃やせるごみ	指定ごみ袋に入らないものは可燃性粗大ごみに出す
	ポリ袋	燃やせるごみ	
	保冷剤	燃やせるごみ	
	本	中間集積所または集団資源回収に出す(20ページ参照)	
ま	マグネット	雑物	
	マッサージ椅子	粗大ごみ	
	まな板	燃やせるごみ	
	豆電球	有害ごみ	
み	ミキサー	雑物	
	ミシン	粗大ごみ	
	水枕	燃やせるごみ	
	ミニコンポ	雑物	容器に入らない物は不燃性粗大ごみ



家庭からでるごみの一例を50音順に並べ、分別区分と出し方・ワンポイントアドバイスを一覧表にまとめました。参考にいただき、正しいごみ出しにご協力をお願いします。

	品名	分別区分	出し方・ワンポイントアドバイス
め	名刺	雑誌にはさんで中間集積所または集団資源回収に出す(20ページ参照)	
	メガネ	雑物	
も	毛布	粗大ごみ	
	モップ	粗大ごみ	
	物干し竿	粗大ごみ	長さ2m以内
	物干し台 (コンクリートの部分は除く)	粗大ごみ	長さ2m以内で二人で抱えられる重さ
	物干し台(コンクリート付き)	粗大ごみ	※サンポートへの直接搬入はできません
や	やかん	雑物	
ゆ	湯たんぽ(プラスチック製)	雑物	
よ	浴室マット	燃やせるごみ	指定ごみ袋に入らない物は可燃性粗大ごみ
	浴槽ふた	粗大ごみ	
	よしず	粗大ごみ	
ら	ライター(使い捨て)	燃やせるごみ	使い切ってから出す
	ラジオ	雑物	小型家電回収ボックスにも出せる
	ラジカセ	雑物	
	ランドセル	燃やせるごみ	
り	リール(釣具)	雑物	
	離乳食用のビン	雑物	
	リモコン	雑物	小型家電回収ボックスにも出せる
れ	冷蔵庫	市が収集できないもの	詳しくは24ページ参照
	冷凍庫	市が収集できないもの	詳しくは24ページ参照
	レコード盤	燃やせるごみ	
	レジャーシート	燃やせるごみ	
	レンガ	少量のがれき類	資源物回収日に久留米市指定ごみ袋に入れて出す。(19ページ参照)
	レンジカバー(ガスレンジ用)	雑物	
ろ	ローソク	燃やせるごみ	
	ロープ	燃やせるごみ	
	ローラースケート (プラスチック製)	燃やせるごみ	金属製の場合は雑物の容器に出す
わ	ワプロ	雑物	容器に入らない物は不燃性粗大ごみ



お問い合わせ一覧

▶ ごみカレンダーの配布場所

名称	電話番号	FAX番号	住所
北野総合支所市民福祉課	78-3552	78-6482	北野町中3245-3
北野総合支所環境建設課	78-3696	78-6482	
北野校区まちづくり振興会	78-0460	55-4900	北野町中273-1
弓削校区まちづくり振興会	78-3150	78-3986	北野町高良1706-1
大城校区まちづくり振興会	78-4303	78-4676	北野町大城83
金島校区まちづくり振興会	78-6569	78-6569	北野町八重亀139

◆久留米市HPでも情報提供しています。

<http://www.city.kurume.fukuoka.jp/1050kurashi/2100kankyougomi/3020gomishuushuu/2009-0128-1603-159.html>



発行にあたって

- 「久留米市ごみ分別辞典」に掲載の行政情報は、2019年1月1日時点における情報を掲載しています。社会情勢の変動等により内容が変更される場合がありますので、あらかじめご了承ください。
- 一部のイラストは「経済産業省HP」より引用しております。
- また掲載されているスポンサー広告は、暮らしの情報としてご活用ください。広告内容については株式会社サイネックスにお尋ねください。

久留米市ごみ分別辞典

2019年3月発行

【発行】久留米市 環境部資源循環推進課

〒830-0042 福岡県久留米市荘島町375番地 TEL：37-3342

株式会社サイネックス

〒812-0007 福岡県福岡市博多区東比恵3-25-22 TEL：092-472-2217

【広告販売】株式会社サイネックス 久留米支店

〒839-0864 福岡県久留米市百年公園1-1 久留米リサーチセンタービル4F TEL：32-7488

無断で複写、
転載することは
ご遠慮ください。

市外局番の記載がない電話番号の市外局番は0942です。

ごみ減量・リサイクルに ご協力をお願いするっば!

キラリ✧久留米

輝く、人・まち。

