


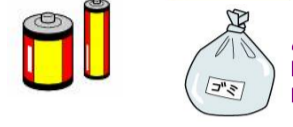





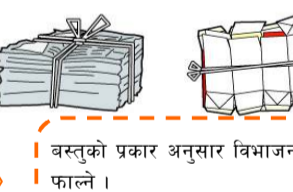
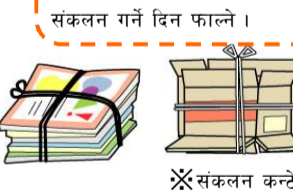

कुरुमेको फोहोर विभाजन तथा फोहोर फ्याँक्ने तरिका

फोहोर फ्याँक्ने तरिका सँग संबन्धित जानाकारिको लागि

(कुरुमे क्षेत्र) स्रोत संरक्षण तथा पर्यावरण विभाग ३७-३३४२

(ज्योजिमा क्षेत्र) बातावरण तथा निर्माण विभाग सामान्य प्रशासन कार्यलय ज्योजिमा ६२-२११४

(मिजुमा क्षेत्र) बातावरण तथा निर्माण विभाग सामान्य प्रशासन कार्यलय मिजुमा ६४-२३१४

संकलन गरिने वार	फोहोर को प्रकार	फाल्ने तरिका	
हप्तामा २ पटक	१ जल्ने फोहोर	तोकिएको प्लास्टिकमा हालेर फाल्ने * जल्ने तथा नजल्ने दुवै प्रकारको फोहोरको लागि तोकिएको प्लास्टिक प्रयोग गर्नुपर्ने । फोहोर मिसावट नगरि तोकिए वार (दिन) फ्याँक्नुहोस ।	 तोकिएको प्लास्टिकमा फ्याँक्ने + आकारमा बाँध्ने
	२ हानिकारक फोहोर (ट्युब लाईल, ब्याट्री, ऐना, प्यारा थर्मोमिटर)	पारदर्शी अर्धपारदर्शी प्लास्टिकमा हालि फ्याँक्ने	 किन्नेबेलाको वाकस पनि प्रयोग गर्न सकिने पारदर्शी अथवा अर्धपारदर्शी प्लास्टिकमा हालि फ्याँक्ने
	३ नजल्ने फोहोर	तोकिएको प्लास्टिकमा हालेर फाल्ने * जल्ने तथा नजल्ने दुवै प्रकारको फोहोरको लागि तोकिएको प्लास्टिक प्रयोग गर्नुपर्ने । फोहोर मिसावट नगरि तोकिए वार (दिन) फ्याँक्नुहोस ।	 तोकिएको प्लास्टिकमा फ्याँक्ने + आकारमा बाँध्ने
	४ कुनै रंग नभएको सिसाको बोटल	✳खाद्य सामाग्री . पिउने पदार्थ राख्न प्रयोग हुने विक्रो खोलि हल्का सफा गर्ने रंग अनुसारको फोहोर संकलन वाकसमा फाल्ने ।	 सफा गरि हल्का सुकाई फाल्ने फिर्ता गर्न मिल्ने सिसाको बोटल सके सम्मा पुन प्रयोग गरौं ।
	५ खैरो रंगको सिसाको बोटल	विक्रो खोलेर सफा गरि फोहोर संकलन वाकसमा फाल्ने ।	 सफा गरि हल्का सुकाई फाल्ने
	६ अरु कुनै रंगको सिसाको बोटल	विक्रो खोलेर सफा गरि फोहोर संकलन वाकसमा फाल्ने ।	 सफा गरि सुकाईएर मात्रै फालौं ।
	७ खालि क्यान	हल्का सफा गरि पारदर्शी अथवा अर्धपारदर्शी प्लास्टिकमा राखि फाल्ने ।	 पारदर्शी अथवा अर्धपारदर्शी प्लास्टिकमा हालि फ्याँक्ने
	८ प्लास्टिकको बोटल	ब्याट्री निकालि संकलन वाकसमा फाल्ने ।	 ब्याक्तिगत जानाकारि मेटाई ब्याट्री निकालि फालौं ।
	९ सामान प्याकिङ गरिएको प्लास्टिक		
	१० स सान धातु . स सान विद्युतिय सामाग्री		
महिनाको २ पटक	११ पत्रिका	(लक्षित : भिजिटिङ कार्ड भन्दा ठुलो वस्तुको लागि) वस्तुको प्रकार अनुसार विभाजन गरि + आकारमा डोरिले बाँधि फाल्ने । फोहोर भएको वस्तु जल्ने फोहोर फाल्ने दिन सँगै फाल्ने । यदि फोहोर संकलन गर्ने दिन पानि परेमा त्यस भन्दा पछिल्लो फोहोर संकलन गर्ने दिन फाल्ने ।	 वस्तुको प्रकार अनुसार विभाजन गरि + आकारमा डोरिले बाँधि फाल्ने । फोहोर संकलन गर्ने दिन पानि परेमा त्यस भन्दा पछिल्लो फोहोर संकलन गर्ने दिन फाल्ने । ✳संकलन कन्टेनर तोकिएको छैन ।
	१२ म्यागिजन		
	१३ कार्टुन		
	१४ कागजको प्याकेटहरु		
१५ कपडा			
महिनाको १ पटक	१६ जलाऊन सकिने ठुलो आकारको फोहोर	फोहोर फाल्नु अगाडिनै अनिवार्य निवेदन दिनु पर्ने ।	 फोहोर संकलन सेन्टर फोन ०९४२ ३७ ३३८३ मा निवेदान गर्नुहोस ।
	१७ जलाऊन नसकिने ठुलो आकारको फोहोर		
	१९ फलाम तथा धातु		

✳ कम्पनि तथा कार्यलयबाट निस्कने फोहोर आफैले व्यास्थापन गर्नु पर्ने । ✳ फोहोर थोरै भएमा क्षेत्रिय संकलन केन्द्रमा संकलन गर्न मिल्ने । विस्तृत जानाकारिको लागि संपर्क गर्नुहोला ।
✳ फोहोर संकलन गर्ने दिनको ८ : ३० बजे भित्र निर्धारित ठाउँमा नियम पालना गरि फोहोर फाल्ने गरौं ।
✳ रिसाइकल गर्न मिल्ने फोहोर निर्धारित ठाउँमा राखिएको कन्टेनरमा समय भित्र फाल्नुहोस ।