

Ⅲ. 財 政

1. 令和3年度一般会計当初予算額	-----	13
2. 令和3年度一般会計当初予算額構成比	---	14
3. 令和2年度一般会計の決算状況	-----	15
4. 令和2年度一般会計決算の構成	-----	16
5. 市税の年度別決算状況	-----	17
6. 令和2年度市税徴収成績表	-----	22
7. 令和2年度市税収入の構成	-----	24
8. 歳入総額に占める市税の構成比	-----	24
9. 市税収入額の税目別構成比	-----	25
10. 市税収入額の伸長指数	-----	26
11. 市民の市税負担額調	-----	27
12. 市税負担額の伸長指数	-----	28
13. 徴収経費調	-----	29

1. 令和3年度一般会計当初予算額

(単位：千円・%)

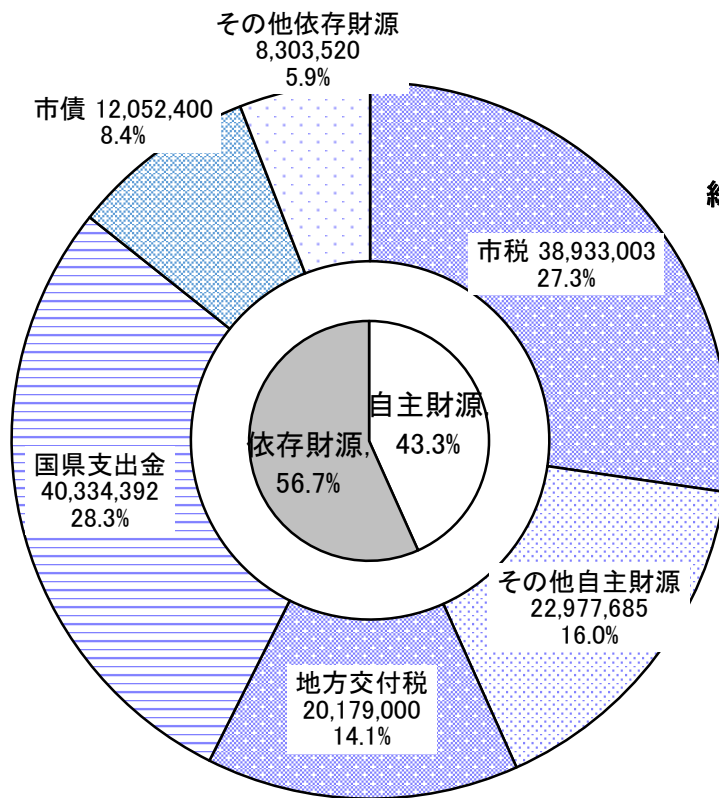
●歳入

●歳出

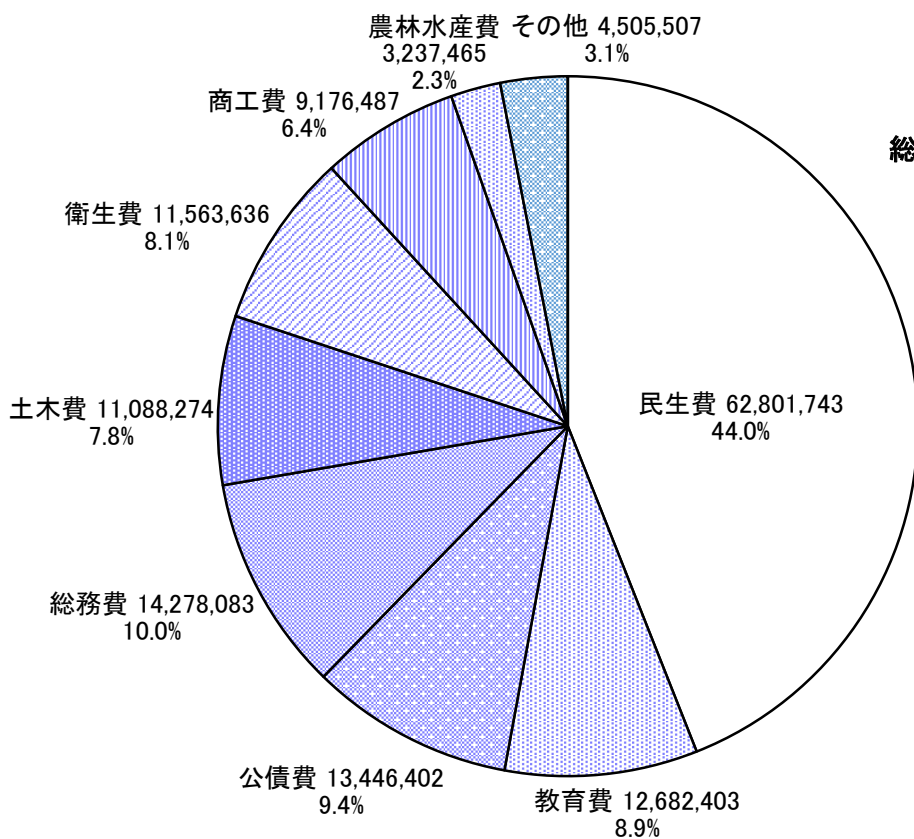
区 分	予算額	構成比	前年比	区 分	予算額	構成比	前年比
1 市税	38,933,003	27.3	94.6	1 議会費	641,396	0.4	98.3
2 地方譲与税	805,520	0.6	93.4	2 総務費	14,278,083	10.0	124.2
3 利子割交付金	18,000	0.0	40.9	3 民生費	62,801,743	44.0	100.9
4 配当割交付金	109,000	0.1	82.6	4 衛生費	11,563,636	8.1	122.6
5 株式等譲渡所得割 交付金	95,000	0.1	146.2	5 労働費	315,895	0.2	136.3
6 法人事業税交付金	405,000	0.3	101.8	6 農林水産業費	3,237,465	2.3	90.2
7 地方消費税交付金	5,985,000	4.2	90.0	7 商工費	9,176,487	6.4	201.0
8 ゴルフ場利用税交付金	8,000	0.0	100.0	8 土木費	11,088,274	7.8	102.9
9 環境性能割交付金	118,000	0.1	110.3	9 消防費	3,385,110	2.4	94.6
10 国有提供施設等所在 市町村助成交付金	116,000	0.1	100.0	10 教育費	12,682,403	8.9	89.2
11 地方特例交付金	582,000	0.4	193.4	11 災害復旧費	2	0.0	100.0
12 地方交付税	20,179,000	14.1	104.8	12 公債費	13,446,402	9.4	101.0
13 交通安全対策特別交付金	62,000	0.0	92.5	13 諸支出金	13,104	0.0	89.7
14 分担金及び負担金	768,115	0.5	92.8	14 予備費	150,000	0.1	100.0
15 使用料及び手数料	2,514,055	1.7	95.6			0.0	—
16 国庫支出金	29,075,303	20.4	105.3			0.0	—
17 県支出金	11,259,089	7.9	101.7			0.0	—
18 財産収入	433,246	0.3	74.4			0.0	—
19 寄附金	2,745,941	1.9	242.1			0.0	—
20 繰入金	6,394,811	4.5	109.1			0.0	—
21 繰越金	300,000	0.2	42.9			0.0	—
22 諸収入	9,821,517	6.9	252.7			0.0	—
23 市債	12,052,400	8.4	111.5			0.0	—
自動車取得税交付金	0	0.0	—			0.0	—
合 計	142,780,000	100.0	106.3	合 計	142,780,000	100.0	106.3

2. 令和3年度一般会計当初予算額構成比

(単位：千円)



歳出
総額 142,780,000



3. 令和2年度一般会計の決算状況

(単位：千円・%)

●歳入

●歳出

区 分	決算額	構成比	前年比	区 分	決算額	構成比	前年比
1 市税	41,504,304	24.4	99.1	1 議会費	572,178	0.3	92.3
2 地方譲与税	852,124	0.5	100.8	2 総務費	44,497,819	26.3	368.3
3 利子割交付金	26,668	0.0	103.4	3 民生費	60,419,838	35.7	102.4
4 配当割交付金	133,930	0.1	90.7	4 衛生費	9,609,403	5.7	112.5
5 株式等譲渡所得割 交付金	174,631	0.1	193.9	5 労働費	261,662	0.2	103.4
6 法人事業税交付金	333,287	0.2	皆増	6 農林水産業費	3,795,574	2.2	103.7
7 地方消費税交付金	6,555,056	3.8	122.1	7 商工費	7,183,541	4.3	154.2
8 ゴルフ場利用税交付金	7,027	0.0	96.6	8 土木費	10,201,333	6.0	99.5
9 環境性能割交付金	105,576	0.1	211.6	9 消防費	3,357,121	2.0	96.2
10 国有提供施設等所在 市町村助成交付金	112,167	0.1	100.0	10 教育費	15,339,964	9.1	123.8
11 地方特例交付金	333,092	0.2	49.6	11 災害復旧費	506,990	0.3	80.3
12 地方交付税	19,497,688	11.4	101.9	12 公債費	13,262,386	7.8	100.8
13 交通安全対策 特別交付金	65,080	0.0	104.8	13 諸支出金	398	0.0	67.5
14 分担金及び負担金	764,620	0.4	64.0	14 予備費	0	0.0	—
15 使用料及び手数料	2,413,359	1.4	92.7				
16 国庫支出金	63,186,007	37.1	246.5				
17 県支出金	11,355,648	6.7	104.6				
18 財産収入	812,525	0.5	301.7				
19 寄附金	2,340,160	1.4	249.1				
20 繰入金	1,230,426	0.7	25.2				
21 繰越金	1,079,296	0.6	88.4				
22 諸収入	5,455,093	3.2	150.9				
23 市債	12,052,701	7.1	120.3				
合 計	170,390,465	100.0	131.2	合 計	169,008,207	100.0	131.3

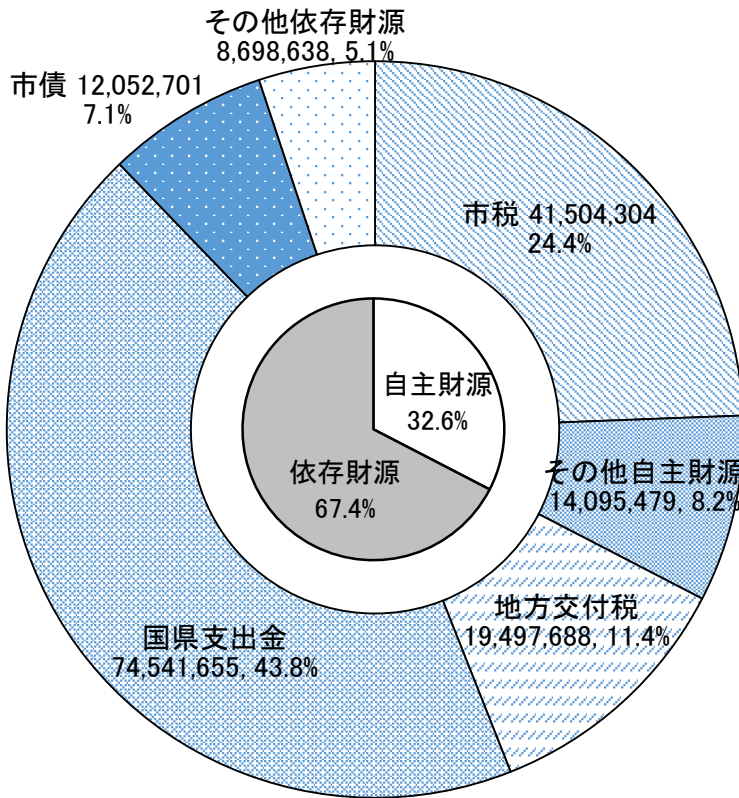
●表中、構成比については表示単位未満の数値を四捨五入したため区分毎の計と合わない場合がある。

4. 令和2年度一般会計決算の構成

(単位：千円)

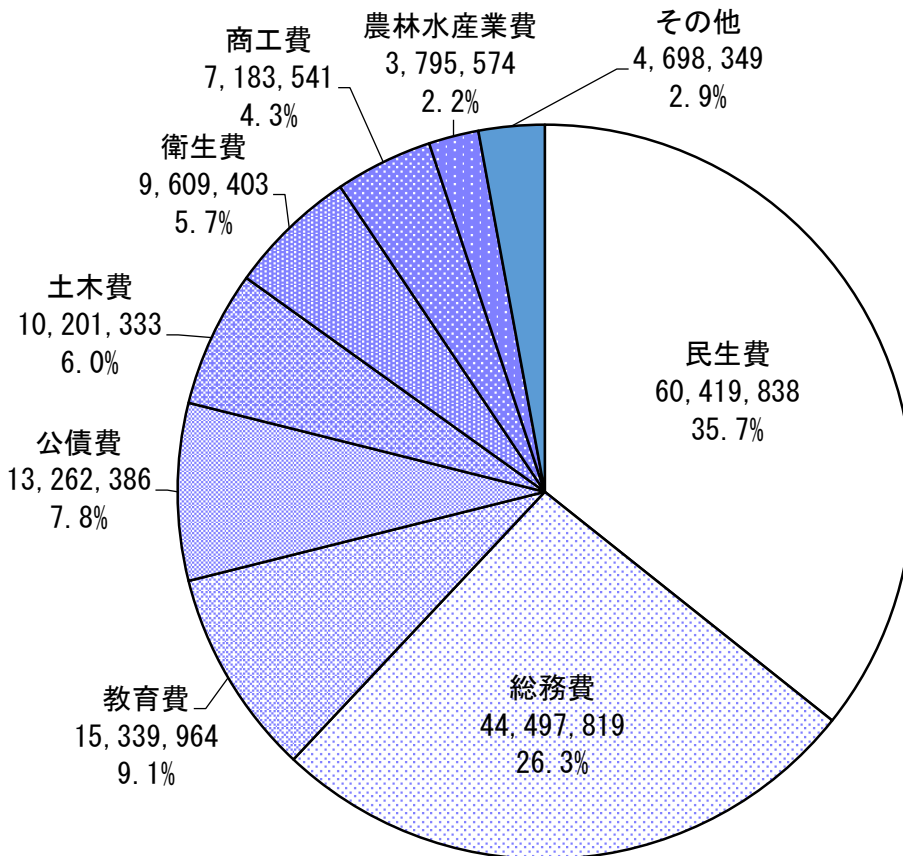
歳入

総額
170,390,465



歳出

総額
169,008,207



●構成比については表示単位未満の数値を四捨五入したため区分毎の計と合わない場合がある。

5. 市税の年度別決算状況

平成28年度

(単位：円・%)

	予 算	調 定		収 入		収納率
			前年比		前年比	
総計	40,016,003,000	42,014,454,412	100.9	40,520,967,950	101.4	96.4
現年分	39,709,001,000	40,481,163,007	101.6	40,048,911,966	101.7	98.9
滞繰分	307,002,000	1,533,291,405	85.6	472,055,984	81.0	30.8
市民税	17,580,000,000	18,514,569,293	100.1	17,905,805,507	100.5	96.7
個人	14,518,000,000	15,291,064,674	101.5	14,722,405,726	102.0	96.3
現年分	14,375,000,000	14,692,376,272	102.1	14,501,103,372	102.3	98.7
滞繰分	143,000,000	598,688,402	87.3	221,302,354	84.3	37.0
法人	3,062,000,000	3,223,504,619	94.1	3,183,399,781	94.3	98.8
現年分	3,059,000,000	3,191,933,300	94.7	3,174,194,848	94.4	99.4
滞繰分	3,000,000	31,571,319	57.6	9,204,933	77.4	29.2
固定資産税	15,927,000,000	16,733,353,590	101.6	16,031,327,377	102.2	95.8
固定資産税	15,819,000,000	16,625,292,590	101.6	15,923,266,377	102.2	95.8
現年分	15,684,000,000	15,897,944,700	102.5	15,733,334,675	102.7	99.0
滞繰分	135,000,000	727,347,890	86.1	189,931,702	76.8	26.1
交付金	108,000,000	108,061,000	101.4	108,061,000	101.4	100.0
現年分	108,000,000	108,061,000	101.4	108,061,000	101.4	100.0
滞繰分	0	0	—	0	—	0.0
軽自動車税	697,000,000	785,433,804	117.4	723,133,557	118.3	92.1
現年分	692,000,000	733,834,000	119.6	708,215,755	118.9	96.5
滞繰分	5,000,000	51,599,804	92.6	14,917,802	94.5	28.9
市たばこ税	2,222,001,000	2,228,648,085	96.9	2,228,648,085	96.9	100.0
現年分	2,222,000,000	2,228,648,085	96.9	2,228,648,085	96.9	100.0
滞繰分	1,000	0	皆減	0	—	0.0
特別土地保有税	1,000	0	—	0	—	0.0
現年分	1,000	0	—	0	—	0.0
滞繰分	0	0	—	0	—	0.0
入湯税	2,001,000	2,376,000	102.3	2,269,050	105.2	95.5
現年分	2,000,000	2,269,050	105.2	2,269,050	105.2	100.0
滞繰分	1,000	106,950	64.9	0	—	0.0
事業所税	1,151,000,000	1,176,960,823	101.0	1,165,502,764	101.4	99.0
現年分	1,150,000,000	1,165,548,000	101.7	1,158,197,364	101.4	99.4
滞繰分	1,000,000	11,412,823	60.5	7,305,400	101.0	64.0
都市計画税	2,437,000,000	2,573,112,817	101.1	2,464,281,610	101.7	95.8
現年分	2,417,000,000	2,460,548,600	101.9	2,434,887,817	102.1	99.0
滞繰分	20,000,000	112,564,217	85.6	29,393,793	76.4	26.1

5. 市税の年度別決算状況

平成29年度

(単位：円・%)

	予 算	調 定		収 入		収納率
			前年比		前年比	
総計	40,359,003,000	42,444,841,601	106.1	41,149,482,259	101.6	96.9
現年分	40,076,001,000	41,095,443,239	103.5	40,753,937,190	101.8	99.2
滞繰分	283,002,000	1,349,398,362	439.5	395,545,069	83.8	29.3
市民税	17,787,000,000	18,899,470,274	107.5	18,395,283,239	102.7	97.3
個人	14,738,000,000	15,356,407,208	105.8	14,888,614,345	101.1	97.0
現年分	14,594,000,000	14,844,268,728	103.3	14,699,040,616	101.4	99.0
滞繰分	144,000,000	512,138,480	358.1	189,573,729	85.7	37.0
法人	3,049,000,000	3,543,063,066	115.7	3,506,668,894	110.2	99.0
現年分	3,044,000,000	3,510,829,400	114.8	3,500,458,138	110.3	99.7
滞繰分	5,000,000	32,233,666	1,074.5	6,210,756	67.5	19.3
固定資産税	16,151,000,000	16,888,348,174	106.0	16,261,233,976	101.4	96.3
固定資産税	16,052,000,000	16,788,937,774	106.1	16,161,823,576	101.5	96.3
現年分	15,948,000,000	16,149,212,600	103.0	16,011,146,737	101.8	99.1
滞繰分	104,000,000	639,725,174	473.9	150,676,839	79.3	23.6
交付金	99,000,000	99,410,400	92.0	99,410,400	92.0	100.0
現年分	99,000,000	99,410,400	92.0	99,410,400	92.0	100.0
滞繰分	0	0	—	0	—	0.0
軽自動車税	743,000,000	819,471,293	117.6	759,464,588	105.0	92.7
現年分	734,000,000	764,088,800	110.4	741,702,204	104.7	97.1
滞繰分	9,000,000	55,382,493	1,107.6	17,762,384	119.1	32.1
市たばこ税	2,145,001,000	2,080,912,651	93.7	2,080,912,651	93.4	100.0
現年分	2,145,000,000	2,080,912,651	93.7	2,080,912,651	93.4	100.0
滞繰分	1,000	0	皆減	0	—	0.0
特別土地保有税	1,000	0	皆減	0	—	0.0
現年分	1,000	0	皆減	0	—	0.0
滞繰分	0	0	—	0	—	0.0
入湯税	2,001,000	2,165,760	108.2	2,116,260	93.3	97.7
現年分	2,000,000	2,116,260	105.8	2,116,260	93.3	100.0
滞繰分	1,000	49,500	4,950.0	0	—	0.0
事業所税	1,109,000,000	1,155,654,836	100.4	1,148,837,100	98.6	99.4
現年分	1,104,000,000	1,144,806,700	99.5	1,140,838,500	98.5	99.7
滞繰分	5,000,000	10,848,136	1,084.8	7,998,600	109.5	73.7
都市計画税	2,422,000,000	2,598,818,613	106.6	2,501,634,445	101.5	96.3
現年分	2,406,000,000	2,499,797,700	103.4	2,478,311,684	101.8	99.1
滞繰分	16,000,000	99,020,913	495.1	23,322,761	79.3	23.6

5. 市税の年度別決算状況

平成30年度

(単位：円・%)

	予 算	調 定		収 入		収納率
			前年比		前年比	
総計	40,763,003,000	43,701,390,850	103.0	42,567,185,665	103.4	97.4
現年分	40,529,001,000	42,578,979,193	103.6	42,224,829,470	103.6	99.2
滞繰分	234,002,000	1,122,411,657	83.2	342,356,195	86.6	30.5
市民税	18,530,000,000	20,372,087,246	107.8	19,917,150,231	108.3	97.8
個人	14,975,000,000	15,571,535,865	101.4	15,156,321,398	101.8	97.3
現年分	14,875,000,000	15,155,403,771	102.1	15,000,968,513	102.1	99.0
滞繰分	100,000,000	416,132,094	81.3	155,352,885	81.9	37.3
法人	3,555,000,000	4,800,551,381	135.5	4,760,828,833	135.8	99.2
現年分	3,550,000,000	4,772,388,000	135.9	4,753,853,545	135.8	99.6
滞繰分	5,000,000	28,163,381	87.4	6,975,288	112.3	24.8
固定資産税	15,947,000,000	16,660,322,510	98.6	16,125,583,484	99.2	96.8
固定資産税	15,848,000,000	16,561,777,810	98.6	16,027,038,784	99.2	96.8
現年分	15,744,000,000	16,025,182,000	99.2	15,891,451,470	99.3	99.2
滞繰分	104,000,000	536,595,810	83.9	135,587,314	90.0	25.3
交付金	99,000,000	98,544,700	99.1	98,544,700	99.1	100.0
現年分	99,000,000	98,544,700	99.1	98,544,700	99.1	100.0
滞繰分	0	0	—	0	—	0.0
軽自動車税	738,000,000	845,624,737	103.2	793,284,581	104.5	93.8
現年分	730,000,000	794,023,800	103.9	774,025,241	104.4	97.5
滞繰分	8,000,000	51,600,937	93.2	19,259,340	108.4	37.3
市たばこ税	2,000,001,000	2,056,149,632	98.8	2,056,149,632	98.8	100.0
現年分	2,000,000,000	2,056,149,632	98.8	2,056,149,632	98.8	100.0
滞繰分	1,000	0	—	0	—	0.0
特別土地保有税	1,000	0	—	0	—	0.0
現年分	1,000	0	—	0	—	0.0
滞繰分	0	0	—	0	—	0.0
入湯税	2,001,000	2,332,290	107.7	2,332,290	110.2	100.0
現年分	2,000,000	2,332,290	110.2	2,332,290	110.2	100.0
滞繰分	1,000	0	皆減	0	—	0.0
事業所税	1,101,000,000	1,189,547,736	102.9	1,180,563,036	102.8	99.2
現年分	1,100,000,000	1,183,066,200	103.3	1,176,464,800	103.1	99.4
滞繰分	1,000,000	6,481,536	59.7	4,098,236	51.2	63.2
都市計画税	2,445,000,000	2,575,326,699	99.1	2,492,122,411	99.6	96.8
現年分	2,429,000,000	2,491,888,800	99.7	2,471,039,279	99.7	99.2
滞繰分	16,000,000	83,437,899	84.3	21,083,132	90.4	25.3

5. 市税の年度別決算状況

令和元年度

(単位：円・%)

	予 算	調 定		収 入		収納率
			前年比		前年比	
総計	41,725,003,000	42,985,511,010	98.4	41,896,255,008	98.4	97.5
現年分	41,487,001,000	41,945,553,514	98.5	41,581,674,391	98.5	99.1
滞繰分	238,002,000	1,039,957,496	92.7	314,580,617	91.9	30.2
市民税	18,841,000,000	19,275,281,844	94.6	18,829,032,682	94.5	97.7
個人	15,358,000,000	15,857,078,909	101.8	15,433,237,983	101.8	97.3
現年分	15,256,000,000	15,470,093,229	102.1	15,294,576,225	102.0	98.9
滞繰分	102,000,000	386,985,680	93.0	138,661,758	89.3	35.8
法人	3,483,000,000	3,418,202,935	71.2	3,395,794,699	71.3	99.3
現年分	3,478,000,000	3,389,017,600	71.0	3,385,664,854	71.2	99.9
滞繰分	5,000,000	29,185,335	103.6	10,129,845	145.2	34.7
固定資産税	16,388,000,000	16,960,660,525	101.8	16,458,567,124	102.1	97.0
固定資産税	16,291,000,000	16,862,847,825	101.8	16,360,754,424	102.1	97.0
現年分	16,185,000,000	16,371,384,800	102.2	16,233,895,026	102.2	99.2
滞繰分	106,000,000	491,463,025	91.6	126,859,398	93.6	25.8
交付金	97,000,000	97,812,700	99.3	97,812,700	99.3	100.0
現年分	97,000,000	97,812,700	99.3	97,812,700	99.3	100.0
滞繰分	0	0	—	0	—	0.0
軽自動車税	812,000,000	872,269,641	103.2	822,472,731	103.7	94.3
種別割	800,000,000	864,882,741	102.3	815,085,831	102.7	94.2
現年分	792,000,000	817,747,400	103.0	800,017,299	103.4	97.8
滞繰分	8,000,000	47,135,341	91.3	15,068,532	78.2	32.0
環境性能割	12,000,000	7,386,900	皆増	7,386,900	皆増	100.0
市たばこ税	2,000,001,000	2,080,243,155	101.2	2,080,243,155	101.2	100.0
現年分	2,000,000,000	2,080,243,155	101.2	2,080,243,155	101.2	100.0
滞繰分	1,000	0	—	0	—	0.0
特別土地保有税	1,000	0	—	0	—	0.0
現年分	1,000	0	—	0	—	0.0
滞繰分	0	0	—	0	—	0.0
入湯税	2,001,000	2,994,630	128.4	2,994,630	128.4	100.0
現年分	2,000,000	2,994,630	128.4	2,994,630	128.4	100.0
滞繰分	1,000	0	—	0	—	0.0
事業所税	1,166,000,000	1,178,987,600	99.1	1,166,140,700	98.8	98.9
現年分	1,165,000,000	1,170,002,900	98.9	1,161,949,700	98.8	99.3
滞繰分	1,000,000	8,984,700	138.6	4,191,000	102.3	46.6
都市計画税	2,516,000,000	2,615,073,615	101.5	2,536,803,986	101.8	97.0
現年分	2,500,000,000	2,538,870,200	101.9	2,517,133,902	101.9	99.1
滞繰分	16,000,000	76,203,415	91.3	19,670,084	93.3	25.8

5. 市税の年度別決算状況

令和2年度

(単位：円・%)

	予 算	調 定		収 入		収納率
			前年比		前年比	
総計	39,020,003,000	42,779,349,685	99.5	41,504,303,658	99.1	97.0
現年分	38,782,001,000	41,767,172,496	99.6	41,192,455,109	99.1	98.6
滞繰分	238,002,000	1,012,177,189	97.3	311,848,549	99.1	30.8
市民税	16,896,000,000	18,876,501,288	97.9	18,434,616,263	97.9	97.7
個人	14,784,000,000	16,129,499,437	101.7	15,729,316,731	101.9	97.5
現年分	14,682,000,000	15,729,590,704	101.7	15,582,458,067	101.9	99.1
滞繰分	102,000,000	399,908,733	103.3	146,858,664	105.9	36.7
法人	2,112,000,000	2,747,001,851	80.4	2,705,299,532	79.7	98.5
現年分	2,107,000,000	2,720,685,700	80.3	2,697,654,254	79.7	99.2
滞繰分	5,000,000	26,316,151	90.2	7,645,278	75.5	29.1
固定資産税	16,486,000,000	17,158,863,541	101.2	16,498,526,915	100.2	96.2
固定資産税	16,387,000,000	17,059,802,041	101.2	16,399,465,415	100.2	96.1
現年分	16,281,000,000	16,601,984,100	101.4	16,278,001,095	100.3	98.0
滞繰分	106,000,000	457,817,941	93.2	121,464,320	95.7	26.5
交付金	99,000,000	99,061,500	101.3	99,061,500	101.3	100.0
現年分	99,000,000	99,061,500	101.3	99,061,500	101.3	100.0
滞繰分	0	0	—	0	—	0.0
軽自動車税	55,000,000	913,119,259	104.7	866,708,801	105.4	94.9
種別割	37,000,000	887,324,759	102.6	840,914,301	103.2	94.8
現年分	29,000,000	842,901,100	103.1	827,694,789	103.5	98.2
滞繰分	8,000,000	44,423,659	94.2	13,219,512	87.7	29.8
環境性能割	18,000,000	25,794,500	349.2	25,794,500	349.2	100.0
市たばこ税	2,000,001,000	2,002,859,492	96.3	2,002,859,492	96.3	100.0
現年分	2,000,000,000	2,002,859,492	96.3	2,002,859,492	96.3	100.0
滞繰分	1,000	0	—	0	—	0.0
特別土地保有税	1,000	0	—	0	—	0.0
現年分	1,000	0	—	0	—	0.0
滞繰分	0	0	—	0	—	0.0
入湯税	2,001,000	1,658,100	55.4	1,658,100	55.4	100.0
現年分	2,000,000	1,658,100	55.4	1,658,100	55.4	100.0
滞繰分	1,000	0	—	0	—	0.0
事業所税	1,060,000,000	1,185,531,200	100.6	1,161,526,500	99.6	98.0
現年分	1,059,000,000	1,172,684,300	100.2	1,157,666,700	99.6	98.7
滞繰分	1,000,000	12,846,900	143.0	3,859,800	92.1	30.0
都市計画税	2,521,000,000	2,640,816,805	101.0	2,538,407,587	100.1	96.1
現年分	2,505,000,000	2,569,953,000	101.2	2,519,606,612	100.1	98.0
滞繰分	16,000,000	70,863,805	93.0	18,800,975	95.6	26.5

6. 令和2年度 市税徴収成績表

税目	予算(千円)	調定(A)	収入(B)	還付未済	収入未済
一般会計・市税	39,020,003	42,779,349,685	41,504,303,658	6,663,293	1,281,709,320
現年課税分	38,782,001	41,767,172,496	41,192,455,109	6,561,964	581,279,351
滞納繰越分	238,002	1,012,177,189	311,848,549	101,329	700,429,969
市民税 計	16,896,000	18,876,501,288	18,434,616,263	5,490,656	447,375,681
市民税(個人)	14,784,000	16,129,499,437	15,729,316,731	5,490,656	405,673,362
現年課税分	14,682,000	15,729,590,704	15,582,458,067	5,456,927	152,589,564
滞納繰越分	102,000	399,908,733	146,858,664	33,729	253,083,798
市民税(法人)	2,112,000	2,747,001,851	2,705,299,532	0	41,702,319
現年課税分	2,107,000	2,720,685,700	2,697,654,254	0	23,031,446
滞納繰越分	5,000	26,316,151	7,645,278	0	18,670,873
固定資産税 計	16,486,000	17,158,863,541	16,498,526,915	968,524	661,305,150
固定資産税	16,387,000	17,059,802,041	16,399,465,415	968,524	661,305,150
現年課税分	16,281,000	16,601,984,100	16,278,001,095	930,421	324,913,426
滞納繰越分	106,000	457,817,941	121,464,320	38,103	336,391,724
交付金	99,000	99,061,500	99,061,500	0	0
納付金	0	0	0	0	0
軽自動車税 計	55,000	913,119,259	866,708,801	54,200	46,464,658
軽自動車税(種別割)	37,000	887,324,759	840,914,301	54,200	46,464,658
現年課税分	29,000	842,901,100	827,694,789	30,600	15,236,911
滞納繰越分	8,000	44,423,659	13,219,512	23,600	31,227,747
軽自動車税(環境性能割)	18,000	25,794,500	25,794,500	0	0
市たばこ税	2,000,001	2,002,859,492	2,002,859,492	0	0
現年課税分	2,000,000	2,002,859,492	2,002,859,492	0	0
滞納繰越分	1	0	0	0	0
特別土地保有税	1	0	0	0	0
現年課税分	1	0	0	0	0
滞納繰越分	0	0	0	0	0
入湯税	2,001	1,658,100	1,658,100	0	0
現年課税分	2,000	1,658,100	1,658,100	0	0
滞納繰越分	1	0	0	0	0
事業所税	1,060,000	1,185,531,200	1,161,526,500	0	24,004,700
現年課税分	1,059,000	1,172,684,300	1,157,666,700	0	15,017,600
滞納繰越分	1,000	12,846,900	3,859,800	0	8,987,100
都市計画税 計	2,521,000	2,640,816,805	2,538,407,587	149,913	102,559,131
現年課税分	2,505,000	2,569,953,000	2,519,606,612	144,016	50,490,404
滞納繰越分	16,000	70,863,805	18,800,975	5,897	52,068,727
延滞金(一般)	39,999	38,997,848	38,997,848	0	0

(備考)

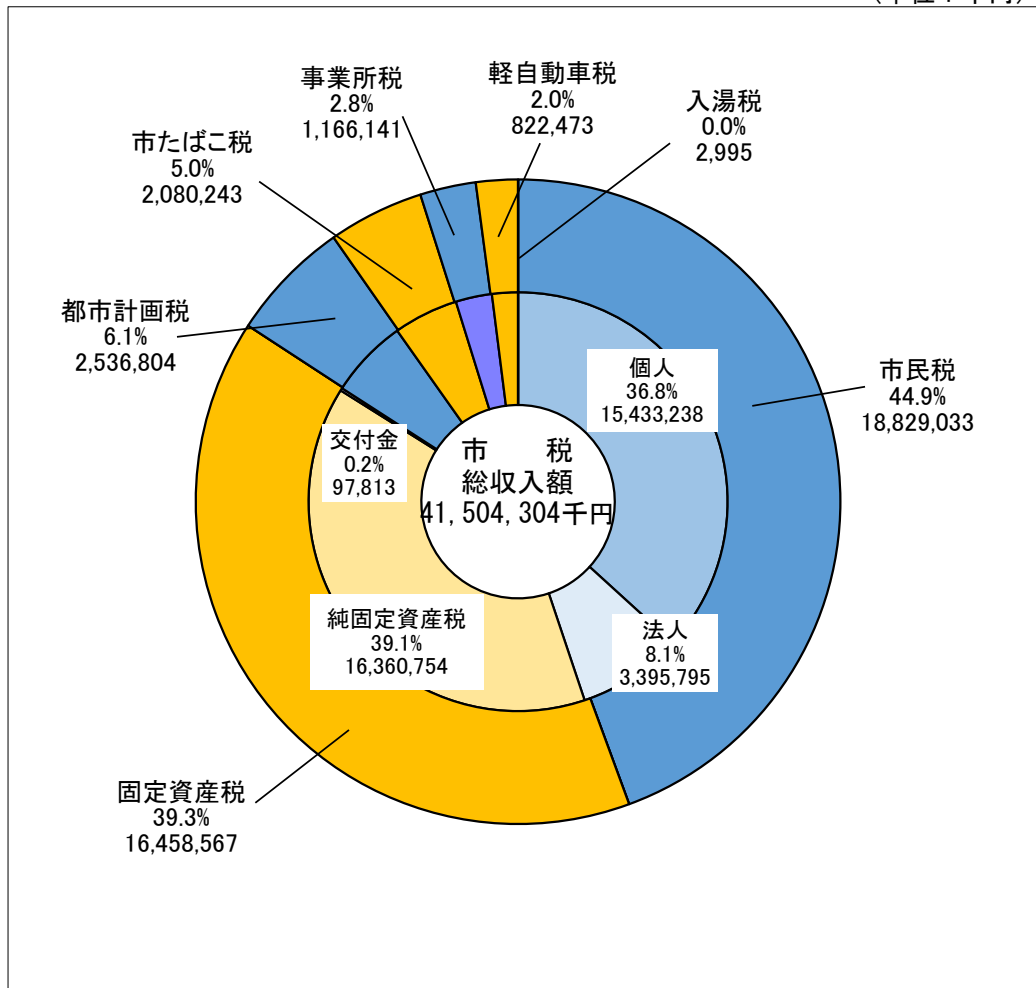
* 調定 - (収入 - 還付未済) = 収入未済

* 収入未済 - 不納欠損 = 実繰越

不納欠損	実繰越	執行停止	B/A	前年	前年比
54,241,084	1,227,468,236	44,512,525	97.02%	97.47%	-0.45%
1,704,546	579,574,805	2,112,691	98.62%	99.13%	-0.51%
52,536,538	647,893,431	42,399,834	30.81%	30.25%	0.56%
27,106,106	420,269,575	21,046,190	97.66%	97.68%	-0.03%
24,314,496	381,358,866	16,502,690	97.52%	97.33%	0.19%
923,296	151,666,268	979,691	99.06%	98.87%	0.20%
23,391,200	229,692,598	15,522,999	36.72%	35.83%	0.89%
2,791,610	38,910,709	4,543,500	98.48%	99.34%	-0.86%
0	23,031,446	0	99.15%	99.90%	-0.75%
2,791,610	15,879,263	4,543,500	29.05%	34.71%	-5.66%
19,707,122	641,598,028	18,949,020	96.15%	97.04%	-0.89%
19,707,122	641,598,028	18,949,020	96.13%	97.02%	-0.89%
445,840	324,467,586	899,648	98.05%	99.16%	-1.11%
19,261,282	317,130,442	18,049,372	26.53%	25.81%	0.72%
0	0	0	100.00%	100.00%	0.00%
0	0	0	-	-	-
4,377,469	42,087,189	1,584,273	94.92%	94.29%	0.63%
4,377,469	42,087,189	1,584,273	94.77%	94.24%	0.53%
266,400	14,970,511	94,100	98.20%	97.83%	0.36%
4,111,069	27,116,678	1,490,173	29.76%	31.97%	-2.21%
0	0	0	100.00%	100.00%	-
0	0	0	100.00%	100.00%	0.00%
0	0	0	100.00%	100.00%	0.00%
0	0	0	-	-	-
0	0	0	-	-	-
0	0	0	-	-	-
0	0	0	-	-	-
0	0	0	100.00%	100.00%	0.00%
0	0	0	100.00%	100.00%	0.00%
0	0	0	-	-	-
0	24,004,700	0	97.98%	98.91%	-0.94%
0	15,017,600	0	98.72%	99.31%	-0.59%
0	8,987,100	0	30.04%	46.65%	-16.61%
3,050,387	99,508,744	2,933,042	96.12%	97.01%	-0.88%
69,010	50,421,394	139,252	98.04%	99.14%	-1.10%
2,981,377	49,087,350	2,793,790	26.53%	25.81%	0.72%
0	0	0	100.00%	100.00%	0.00%

7. 令和2年度市税収入の構成

(単位：千円)



8. 歳入総額に占める市税の構成比

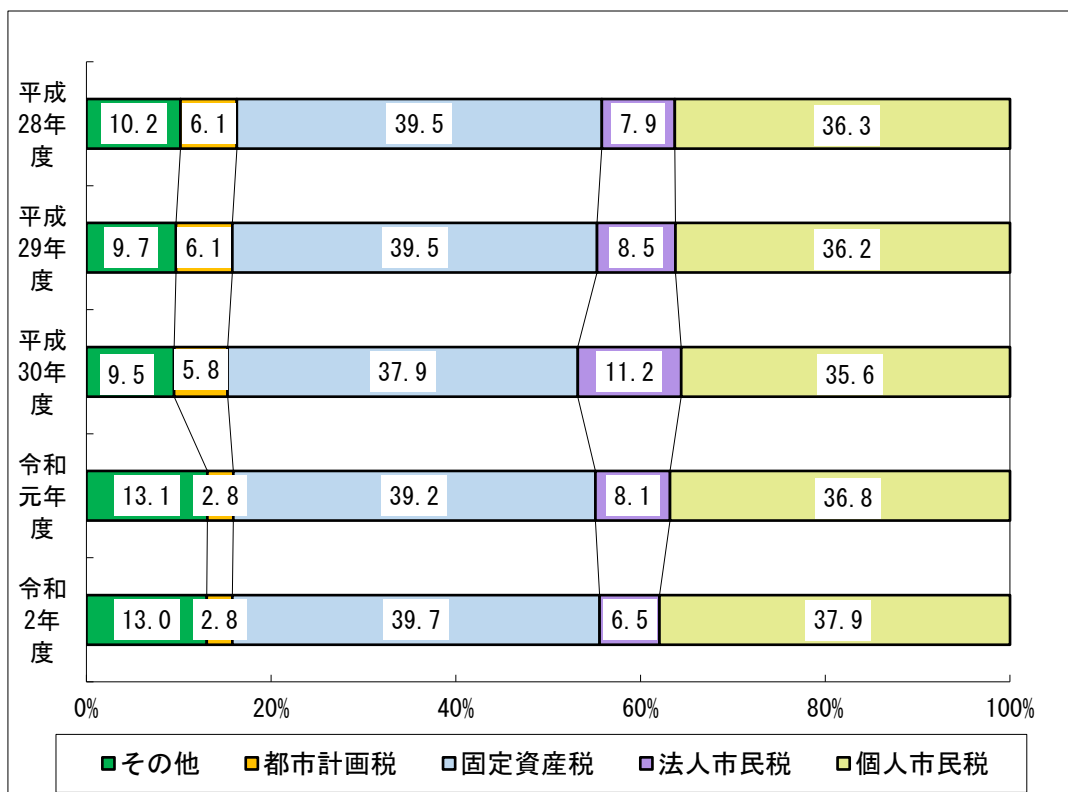
(単位：千円・%)

	平成28年度	平成29年度	平成30年度	令和元年度	令和2年度
歳入総額 (A)	129,983,580	131,764,042	127,552,206	129,822,348	170,390,465
市税収入 (B)	40,520,968	41,149,482	42,567,186	41,896,255	41,504,304
構成比 (B/A)	31.17%	31.23%	33.37%	32.27%	24.36%

9. 市税収入額の税目別構成比

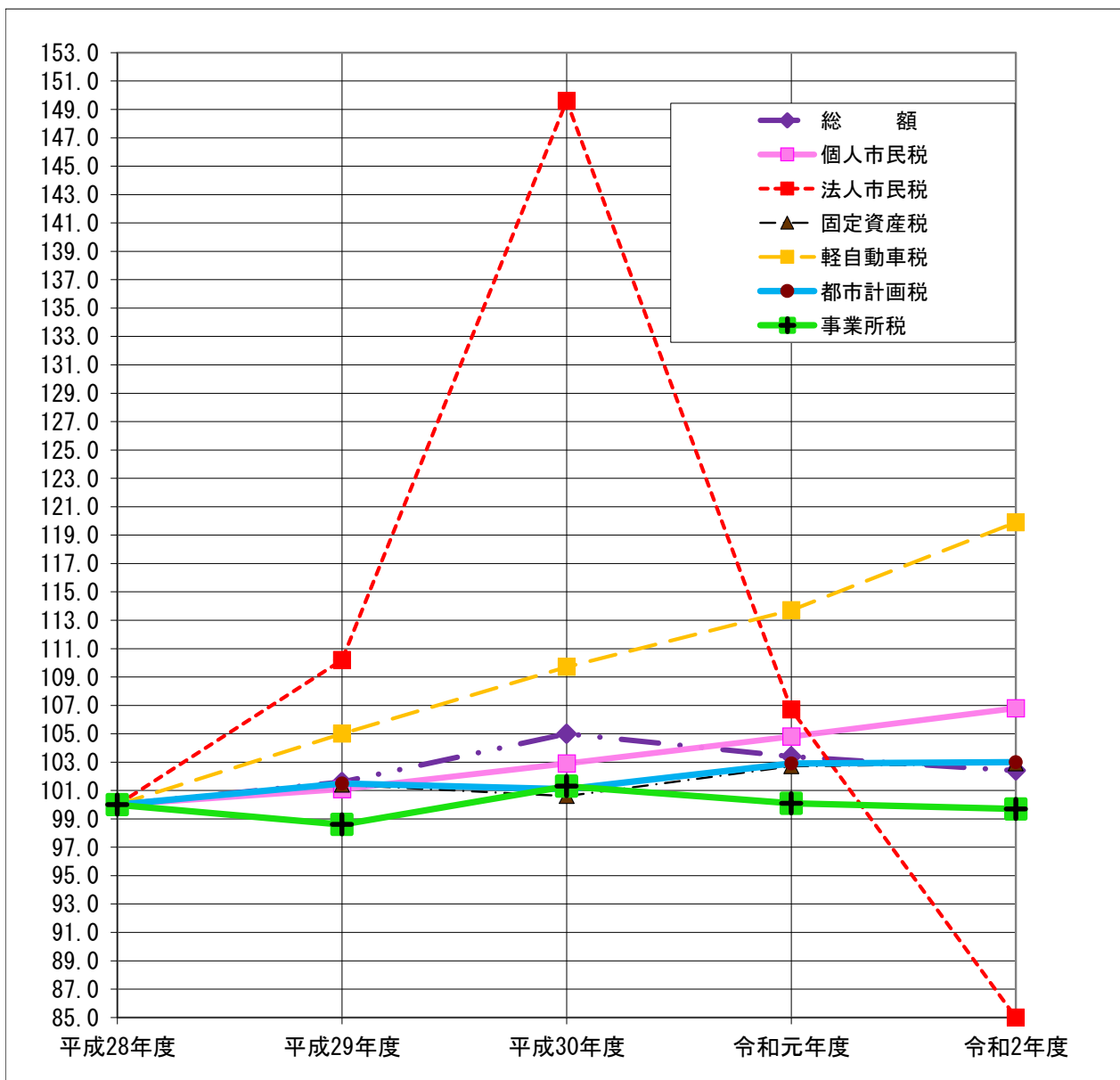
(単位：%)

	平成28年度	平成29年度	平成30年度	令和元年度	令和2年度
個人市民税	36.3	36.2	35.6	36.8	37.9
法人市民税	7.9	8.5	11.2	8.1	6.5
純固定資産税	39.2	39.3	37.7	39.0	39.5
交・納付金	0.3	0.2	0.2	0.2	0.2
軽自動車税	1.8	1.8	1.9	2.0	2.1
市たばこ税	5.5	5.1	4.8	5.0	4.8
特別土地保有税	0.0	0.0	0.0	0.0	0.0
入湯税	0.0	0.0	0.0	0.0	0.0
都市計画税	6.1	6.1	5.8	2.8	2.8
事業所税	2.9	2.8	2.8	6.1	6.1



10. 市税収入額の伸長指数

	平成28年度	平成29年度	平成30年度	令和元年度	令和2年度
総 額	100.0	101.6	105.0	103.4	102.4
個人市民税	100.0	101.1	102.9	104.8	106.8
法人市民税	100.0	110.2	149.6	106.7	85.0
固定資産税	100.0	101.4	100.6	102.7	102.9
軽自動車税	100.0	105.0	109.7	113.7	119.9
都市計画税	100.0	101.5	101.1	102.9	103.0
事業所税	100.0	98.6	101.3	100.1	99.7



1 1. 市民の市税負担額調

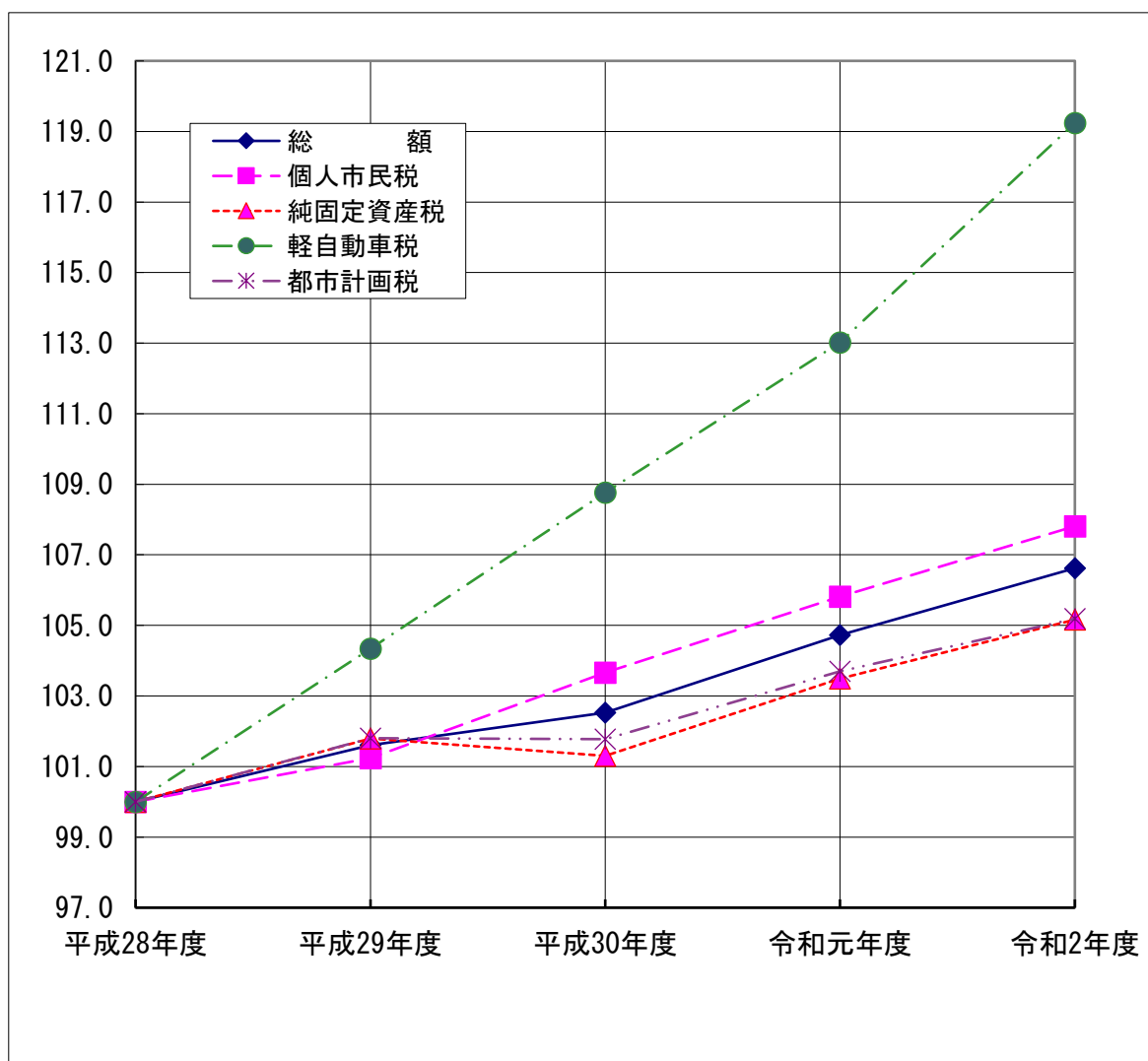
(単位：人・世帯・円)

		平成28年度	平成29年度	平成30年度	令和元年度	令和2年度
3月末現在の人口		306,211	305,581	304,703	304,705	304,079
3月末現在の世帯数		132,122	133,555	134,537	136,444	138,003
個人市民税	1人	47,981	48,577	49,738	50,771	51,729
	1世帯	111,203	111,147	112,649	113,381	113,980
純固定資産税	1人	51,918	52,848	52,593	53,729	54,598
	1世帯	120,328	120,918	119,114	119,986	120,302
軽自動車税	1人	2,396	2,500	2,606	2,708	2,857
	1世帯	5,554	5,721	5,902	6,047	6,295
市たばこ税	1人	7,278	6,810	6,748	6,827	6,587
	1世帯	16,868	15,581	15,283	15,246	14,513
特別土地保有税	1人	0	0	0	0	0
	1世帯	0	0	0	0	0
入湯税	1人	7	7	8	10	5
	1世帯	17	16	17	22	12
都市計画税	1人	8,035	8,180	8,178	8,332	8,452
	1世帯	18,623	18,717	18,522	18,607	18,622
合計	1人	117,615	118,922	119,871	122,377	124,228
	1世帯	272,593	272,100	271,487	273,289	273,724

- 人口と世帯数は外国人住民を含んだ数値（住民基本台帳法の改正のため）
- 現年課税分の最終調定額による
- 法人市民税、事業所税、交・納付金を除く

12. 市税負担額の伸長指数

	平成28年度	平成29年度	平成30年度	令和元年度	令和2年度
総 額	100.0	101.6	102.5	104.7	106.6
個人市民税	100.0	101.2	103.7	105.8	107.8
純固定資産税	100.0	101.8	101.3	103.5	105.2
軽自動車税	100.0	104.3	108.8	113.0	119.2
都市計画税	100.0	101.8	101.8	103.7	105.2



13. 徴収経費調

(単位：千円／%)

		平成28年度	平成29年度	平成30年度	令和元年度	令和2年度	
税 収 額	市税 A	40,520,968	41,149,482	42,567,186	41,896,255	41,504,304	
	個人県民税 B	9,618,536	9,742,198	9,950,592	10,144,277	10,335,544	
	合計 C	50,139,504	50,891,680	52,517,778	52,040,532	51,839,848	
人 件 費	基本給 D	419,926	421,304	419,326	429,860	418,126	
	手 当	超過勤務手当	33,708	42,061	38,149	38,938	39,369
		その他の手当	201,748	205,774	207,517	209,631	166,331
	小計 E	235,456	247,835	245,666	248,569	205,700	
	その他 F	147,554	149,574	151,613	149,763	171,616	
	計(D+E+F) G	802,936	818,713	816,605	828,192	795,442	
需 要 費	旅費 H	3,108	1,312	1,502	654	2,342	
	賃金 I	48,755	45,403	42,569	38,044	0	
	その他 J	35,664	28,666	26,845	24,236	20,685	
	計(H+I+J) K	87,527	75,381	70,916	62,934	23,027	
報 奨 金	納税奨励金 N	0	0	0	0	0	
	その他 O	361	7	13	331	380	
	計(N+O) P	361	7	13	331	380	
その他 Q	168,381	125,092	100,799	186,983	122,403		
合計(G+K+P+Q) R	1,059,205	1,019,193	988,333	1,078,440	941,252		
県民税 徴収 取扱費	通知書の数を基 準にした金額 S	0	0	0	0	0	
	徴収額を基準に した金額 T	74	44	38	6	23	
	納税義務者数を 基準にした金額 U	411,957	418,494	423,993	429,900	433,686	
	計(S+T+U) V	412,031	418,538	424,031	429,906	433,709	
差引(R - V) W	647,174	600,655	564,302	648,534	507,543		
税収に対 する割合	R/C	2.1	2.0	1.9	2.1	1.8	
	W/A	1.6	1.5	1.3	1.5	1.2	

〈課税状況調第39表による〉

●県民税徴収取扱費のTは還付金、還付加算金を除く

