

# Ⅲ. 財 政

1. 令和5年度一般会計当初予算額	-----	13
2. 令和5年度一般会計当初予算額構成比	---	14
3. 令和4年度一般会計の決算状況	-----	15
4. 令和4年度一般会計決算の構成	-----	16
5. 市税の年度別決算状況	-----	17
6. 令和4年度市税徴収成績表	-----	22
7. 令和4年度市税収入の構成	-----	24
8. 歳入総額に占める市税の構成比	-----	24
9. 市税収入額の税目別構成比	-----	25
10. 市税収入額の伸長指数	-----	26
11. 市民の市税負担額調	-----	27
12. 市税負担額の伸長指数	-----	28
13. 徴収経費調	-----	29



# 1. 令和5年度一般会計当初予算額

(単位：千円・%)

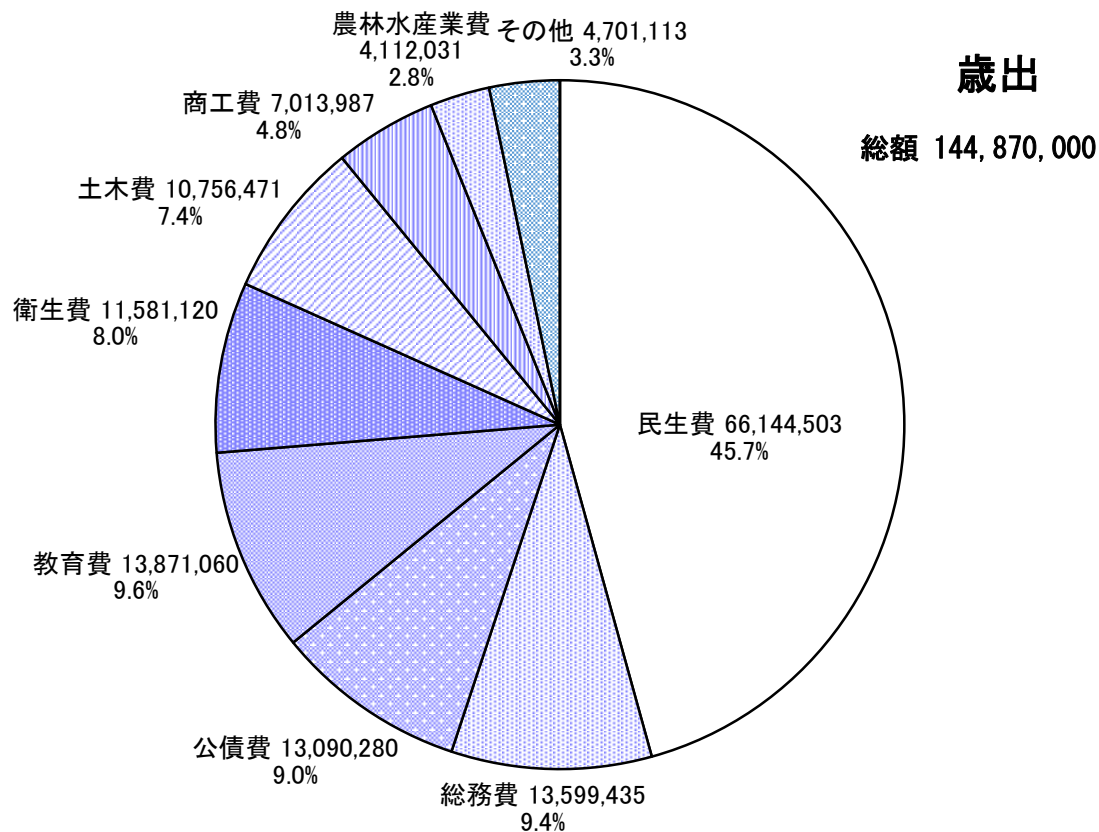
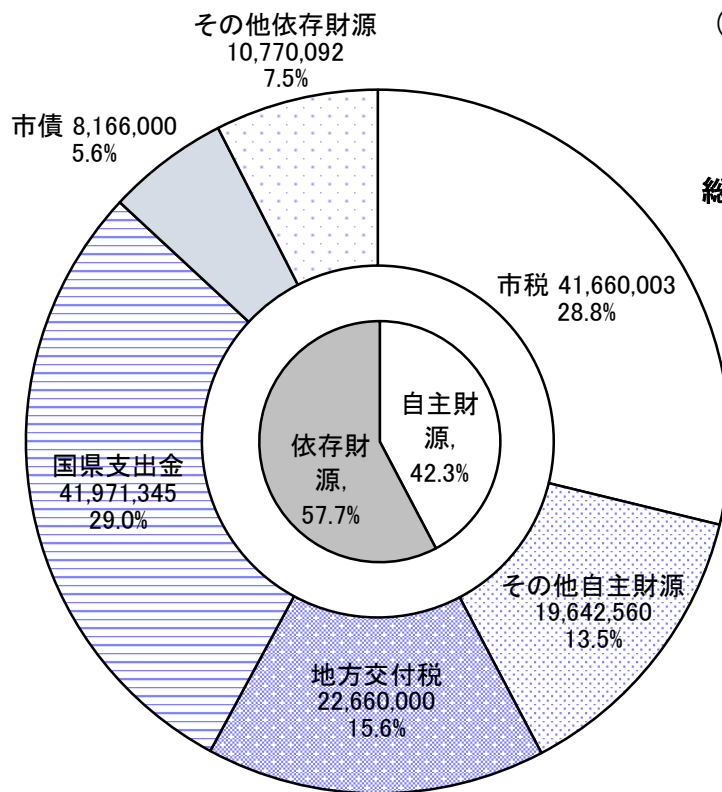
## ●歳入

## ●歳出

区 分	予算額	構成比	前年比	区 分	予算額	構成比	前年比
1 市税	41,660,003	28.8	101.1	1 議会費	640,226	0.4	100.4
2 地方譲与税	854,092	0.6	97.7	2 総務費	13,599,435	9.4	95.2
3 利子割交付金	18,000	0.0	85.7	3 民生費	66,144,503	45.7	102.9
4 配当割交付金	407,000	0.3	190.2	4 衛生費	11,581,120	8.0	86.4
5 株式等譲渡所得割 交付金	178,000	0.1	71.2	5 労働費	246,711	0.2	94.6
6 法人事業税交付金	789,000	0.6	87.8	6 農林水産業費	4,112,031	2.8	103.2
7 地方消費税交付金	7,925,000	5.5	116.2	7 商工費	7,013,987	4.8	81.7
8 ゴルフ場利用税交付金	8,000	0.0	100.0	8 土木費	10,756,471	7.4	100.4
9 環境性能割交付金	94,000	0.1	88.7	9 消防費	3,301,068	2.3	99.4
10 国有提供施設等所在 市町村助成交付金	116,000	0.1	100.0	10 教育費	13,871,060	9.6	108.0
11 地方特例交付金	321,000	0.2	112.6	11 災害復旧費	2	0.0	100.0
12 地方交付税	22,660,000	15.6	103.5	12 公債費	13,090,280	9.0	97.2
13 交通安全対策特別交付金	60,000	0.0	92.3	13 諸支出金	13,106	0.0	100.0
14 分担金及び負担金	753,753	0.5	95.8	14 予備費	500,000	0.4	100.0
15 使用料及び手数料	2,491,141	1.7	100.1			0.0	—
16 国庫支出金	29,650,571	20.5	96.3			0.0	—
17 県支出金	12,320,774	8.5	99.9			0.0	—
18 財産収入	366,046	0.3	69.0			0.0	—
19 寄附金	2,450,723	1.7	80.5			0.0	—
20 繰入金	6,710,404	4.6	97.6			0.0	—
21 繰越金	300,000	0.2	100.0			0.0	—
22 諸収入	6,570,493	4.5	82.2			0.0	—
23 市債	8,166,000	5.6	96.7			0.0	—
自動車取得税交付金	0	0.0	—			0.0	—
合 計	144,870,000	100.0	99.0	合 計	144,870,000	100.0	99.0

## 2. 令和5年度一般会計当初予算額構成比

(単位：千円)



### 3. 令和4年度一般会計の決算状況

(単位：千円・%)

●歳入

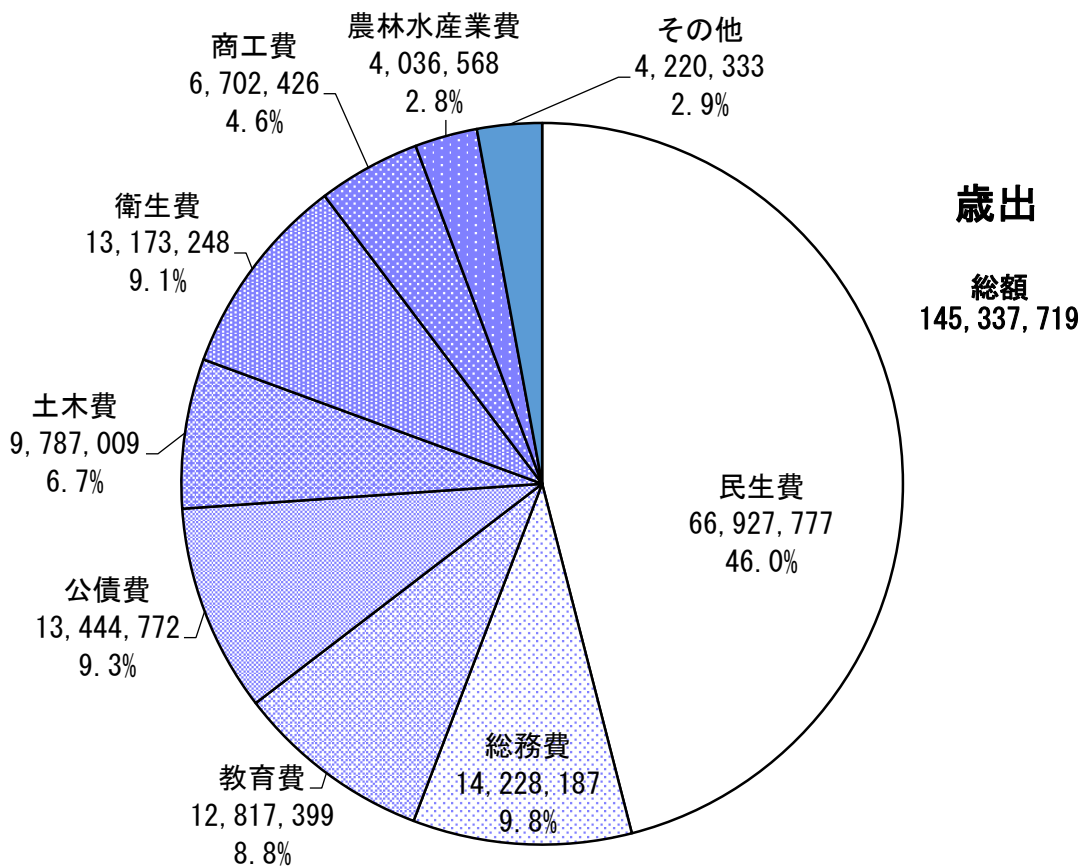
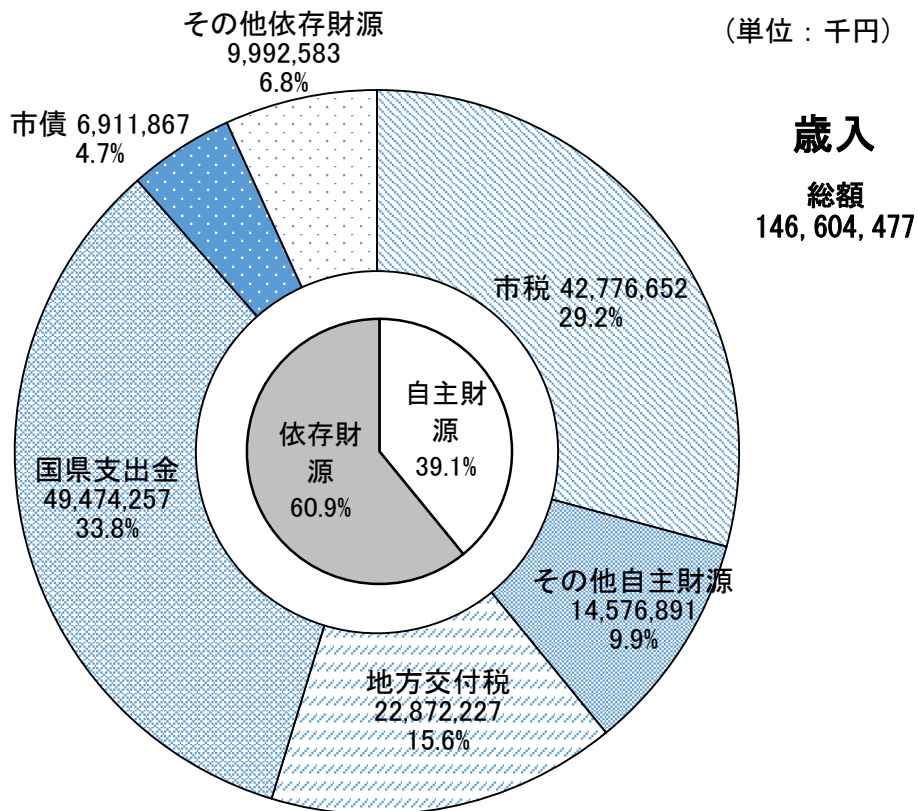
●歳出

区 分	決算額	構成比	前年比	区 分	決算額	構成比	前年比
1 市税	42,776,652	29.2	103.7	1 議会費	598,668	0.4	101.6
2 地方譲与税	870,206	0.6	100.4	2 総務費	14,228,187	9.8	79.9
3 利子割交付金	11,250	0.0	53.0	3 民生費	66,927,777	46.0	95.1
4 配当割交付金	181,382	0.1	84.7	4 衛生費	13,173,248	9.1	97.0
株式等譲渡所得割 5 交付金	150,741	0.1	60.3	5 労働費	237,724	0.2	82.0
6 法人事業税交付金	691,635	0.5	109.7	6 農林水産業費	4,036,568	2.8	93.3
7 地方消費税交付金	7,443,271	5.1	104.3	7 商工費	6,702,426	4.6	69.4
8 ゴルフ場利用税交付金	7,084	0.0	101.7	8 土木費	9,787,009	6.7	96.2
9 環境性能割交付金	126,881	0.1	119.5	9 消防費	3,256,289	2.2	98.2
国有提供施設等所在 10 市町村助成交付金	113,487	0.1	102.7	10 教育費	12,817,399	8.8	100.3
11 地方特例交付金	345,764	0.2	42.7	11 災害復旧費	127,552	0.1	41.7
12 地方交付税	22,872,227	15.6	99.0	12 公債費	13,444,772	9.3	100.5
交通安全対策 13 特別交付金	50,882	0.0	85.4	13 諸支出金	100	0.0	48.8
14 分担金及び負担金	748,449	0.5	95.8	14 予備費	0	0.0	—
15 使用料及び手数料	2,440,330	1.7	99.4				
16 国庫支出金	37,183,757	25.4	84.9				
17 県支出金	12,290,500	8.4	101.5				
18 財産収入	498,828	0.3	75.3				
19 寄附金	2,235,564	1.5	79.3				
20 繰入金	1,362,783	0.9	76.0				
21 繰越金	1,152,190	0.8	83.4				
22 諸収入	6,138,747	4.2	71.3				
23 市債	6,911,867	4.7	78.2				
合 計	146,604,477	100.0	92.9	合 計	145,337,719	100.0	92.8

●表中、構成比については表示単位未満の数値を四捨五入したため区分毎の計と合わない場合がある。

#### 4. 令和4年度一般会計決算の構成

(単位：千円)



●構成比については表示単位未満の数値を四捨五入したため区分毎の計と合わない場合がある。

## 5. 市税の年度別決算状況

平成30年度

(単位：円・%)

	予 算	調 定		収 入		収納率
			前年比		前年比	
総計	40,763,003,000	43,701,390,850	103.0	42,567,185,665	103.4	97.4
現年分	40,529,001,000	42,578,979,193	103.6	42,224,829,470	103.6	99.2
滞繰分	234,002,000	1,122,411,657	83.2	342,356,195	86.6	30.5
市民税	18,530,000,000	20,372,087,246	107.8	19,917,150,231	108.3	97.8
個人	14,975,000,000	15,571,535,865	101.4	15,156,321,398	101.8	97.3
現年分	14,875,000,000	15,155,403,771	102.1	15,000,968,513	102.1	99.0
滞繰分	100,000,000	416,132,094	81.3	155,352,885	81.9	37.3
法人	3,555,000,000	4,800,551,381	135.5	4,760,828,833	135.8	99.2
現年分	3,550,000,000	4,772,388,000	135.9	4,753,853,545	135.8	99.6
滞繰分	5,000,000	28,163,381	87.4	6,975,288	112.3	24.8
固定資産税	15,947,000,000	16,660,322,510	98.6	16,125,583,484	99.2	96.8
固定資産税	15,848,000,000	16,561,777,810	98.6	16,027,038,784	99.2	96.8
現年分	15,744,000,000	16,025,182,000	99.2	15,891,451,470	99.3	99.2
滞繰分	104,000,000	536,595,810	83.9	135,587,314	90.0	25.3
交付金	99,000,000	98,544,700	99.1	98,544,700	99.1	100.0
現年分	99,000,000	98,544,700	99.1	98,544,700	99.1	100.0
滞繰分	0	0	—	0	—	0.0
軽自動車税	738,000,000	845,624,737	103.2	793,284,581	104.5	93.8
現年分	730,000,000	794,023,800	103.9	774,025,241	104.4	97.5
滞繰分	8,000,000	51,600,937	93.2	19,259,340	108.4	37.3
市たばこ税	2,000,001,000	2,056,149,632	98.8	2,056,149,632	98.8	100.0
現年分	2,000,000,000	2,056,149,632	98.8	2,056,149,632	98.8	100.0
滞繰分	1,000	0	—	0	—	0.0
特別土地保有税	1,000	0	—	0	—	0.0
現年分	1,000	0	—	0	—	0.0
滞繰分	0	0	—	0	—	0.0
入湯税	2,001,000	2,332,290	107.7	2,332,290	110.2	100.0
現年分	2,000,000	2,332,290	110.2	2,332,290	110.2	100.0
滞繰分	1,000	0	皆減	0	—	0.0
事業所税	1,101,000,000	1,189,547,736	102.9	1,180,563,036	102.8	99.2
現年分	1,100,000,000	1,183,066,200	103.3	1,176,464,800	103.1	99.4
滞繰分	1,000,000	6,481,536	59.7	4,098,236	51.2	63.2
都市計画税	2,445,000,000	2,575,326,699	99.1	2,492,122,411	99.6	96.8
現年分	2,429,000,000	2,491,888,800	99.7	2,471,039,279	99.7	99.2
滞繰分	16,000,000	83,437,899	84.3	21,083,132	90.4	25.3

## 5. 市税の年度別決算状況

令和元年度

(単位：円・%)

	予 算	調 定		収 入		収納率
			前年比		前年比	
総計	41,725,003,000	42,985,511,010	98.4	41,896,255,008	98.4	97.5
現年分	41,487,001,000	41,945,553,514	98.5	41,581,674,391	98.5	99.1
滞繰分	238,002,000	1,039,957,496	92.7	314,580,617	91.9	30.2
市民税	18,841,000,000	19,275,281,844	94.6	18,829,032,682	94.5	97.7
個人	15,358,000,000	15,857,078,909	101.8	15,433,237,983	101.8	97.3
現年分	15,256,000,000	15,470,093,229	102.1	15,294,576,225	102.0	98.9
滞繰分	102,000,000	386,985,680	93.0	138,661,758	89.3	35.8
法人	3,483,000,000	3,418,202,935	71.2	3,395,794,699	71.3	99.3
現年分	3,478,000,000	3,389,017,600	71.0	3,385,664,854	71.2	99.9
滞繰分	5,000,000	29,185,335	103.6	10,129,845	145.2	34.7
固定資産税	16,388,000,000	16,960,660,525	101.8	16,458,567,124	102.1	97.0
固定資産税	16,291,000,000	16,862,847,825	101.8	16,360,754,424	102.1	97.0
現年分	16,185,000,000	16,371,384,800	102.2	16,233,895,026	102.2	99.2
滞繰分	106,000,000	491,463,025	91.6	126,859,398	93.6	25.8
交付金	97,000,000	97,812,700	99.3	97,812,700	99.3	100.0
現年分	97,000,000	97,812,700	99.3	97,812,700	99.3	100.0
滞繰分	0	0	—	0	—	0.0
軽自動車税	812,000,000	872,269,641	103.2	822,472,731	103.7	94.3
種別割	800,000,000	864,882,741	102.3	815,085,831	102.7	94.2
現年分	792,000,000	817,747,400	103.0	800,017,299	103.4	97.8
滞繰分	8,000,000	47,135,341	91.3	15,068,532	78.2	32.0
環境性能割	12,000,000	7,386,900	皆増	7,386,900	皆増	100.0
市たばこ税	2,000,001,000	2,080,243,155	101.2	2,080,243,155	101.2	100.0
現年分	2,000,000,000	2,080,243,155	101.2	2,080,243,155	101.2	100.0
滞繰分	1,000	0	—	0	—	0.0
特別土地保有税	1,000	0	—	0	—	0.0
現年分	1,000	0	—	0	—	0.0
滞繰分	0	0	—	0	—	0.0
入湯税	2,001,000	2,994,630	128.4	2,994,630	128.4	100.0
現年分	2,000,000	2,994,630	128.4	2,994,630	128.4	100.0
滞繰分	1,000	0	—	0	—	0.0
事業所税	1,166,000,000	1,178,987,600	99.1	1,166,140,700	98.8	98.9
現年分	1,165,000,000	1,170,002,900	98.9	1,161,949,700	98.8	99.3
滞繰分	1,000,000	8,984,700	138.6	4,191,000	102.3	46.6
都市計画税	2,516,000,000	2,615,073,615	101.5	2,536,803,986	101.8	97.0
現年分	2,500,000,000	2,538,870,200	101.9	2,517,133,902	101.9	99.1
滞繰分	16,000,000	76,203,415	91.3	19,670,084	93.3	25.8



## 5. 市税の年度別決算状況

令和2年度

(単位：円・%)

	予 算	調 定		収 入		収納率
			前年比		前年比	
総計	39,020,003,000	42,779,349,685	99.5	41,504,303,658	99.1	97.0
現年分	38,782,001,000	41,767,172,496	99.6	41,192,455,109	99.1	98.6
滞繰分	238,002,000	1,012,177,189	97.3	311,848,549	99.1	30.8
市民税	16,896,000,000	18,876,501,288	97.9	18,434,616,263	97.9	97.7
個人	14,784,000,000	16,129,499,437	101.7	15,729,316,731	101.9	97.5
現年分	14,682,000,000	15,729,590,704	101.7	15,582,458,067	101.9	99.1
滞繰分	102,000,000	399,908,733	103.3	146,858,664	105.9	36.7
法人	2,112,000,000	2,747,001,851	80.4	2,705,299,532	79.7	98.5
現年分	2,107,000,000	2,720,685,700	80.3	2,697,654,254	79.7	99.2
滞繰分	5,000,000	26,316,151	90.2	7,645,278	75.5	29.1
固定資産税	16,486,000,000	17,158,863,541	101.2	16,498,526,915	100.2	96.2
固定資産税	16,387,000,000	17,059,802,041	101.2	16,399,465,415	100.2	96.1
現年分	16,281,000,000	16,601,984,100	101.4	16,278,001,095	100.3	98.0
滞繰分	106,000,000	457,817,941	93.2	121,464,320	95.7	26.5
交付金	99,000,000	99,061,500	101.3	99,061,500	101.3	100.0
現年分	99,000,000	99,061,500	101.3	99,061,500	101.3	100.0
滞繰分	0	0	—	0	—	0.0
軽自動車税	55,000,000	913,119,259	104.7	866,708,801	105.4	94.9
種別割	37,000,000	887,324,759	102.6	840,914,301	103.2	94.8
現年分	29,000,000	842,901,100	103.1	827,694,789	103.5	98.2
滞繰分	8,000,000	44,423,659	94.2	13,219,512	87.7	29.8
環境性能割	18,000,000	25,794,500	349.2	25,794,500	349.2	100.0
市たばこ税	2,000,001,000	2,002,859,492	96.3	2,002,859,492	96.3	100.0
現年分	2,000,000,000	2,002,859,492	96.3	2,002,859,492	96.3	100.0
滞繰分	1,000	0	—	0	—	0.0
特別土地保有税	1,000	0	—	0	—	0.0
現年分	1,000	0	—	0	—	0.0
滞繰分	0	0	—	0	—	0.0
入湯税	2,001,000	1,658,100	55.4	1,658,100	55.4	100.0
現年分	2,000,000	1,658,100	55.4	1,658,100	55.4	100.0
滞繰分	1,000	0	—	0	—	0.0
事業所税	1,060,000,000	1,185,531,200	100.6	1,161,526,500	99.6	98.0
現年分	1,059,000,000	1,172,684,300	100.2	1,157,666,700	99.6	98.7
滞繰分	1,000,000	12,846,900	143.0	3,859,800	92.1	30.0
都市計画税	2,521,000,000	2,640,816,805	101.0	2,538,407,587	100.1	96.1
現年分	2,505,000,000	2,569,953,000	101.2	2,519,606,612	100.1	98.0
滞繰分	16,000,000	70,863,805	93.0	18,800,975	95.6	26.5

## 5. 市税の年度別決算状況

令和3年度

(単位：円・%)

	予 算	調 定		収 入		収納率
			前年比		前年比	
総計	39,149,003,000	42,224,099,265	98.7	41,234,046,964	99.3	97.7
現年分	38,882,601,000	41,005,052,278	98.2	40,694,725,835	98.8	99.2
滞繰分	266,402,000	1,219,046,987	120.4	539,321,129	172.9	44.2
市民税	16,889,400,000	18,584,800,484	98.5	18,147,535,221	98.4	97.6
個人	14,750,000,000	15,772,646,075	97.8	15,398,063,728	97.9	97.6
現年分	14,635,000,000	15,393,415,208	97.9	15,271,871,061	98.0	99.2
滞繰分	115,000,000	379,230,867	94.8	126,192,667	85.9	33.3
法人	2,139,400,000	2,812,154,409	102.4	2,749,471,493	101.6	97.8
現年分	2,135,000,000	2,777,271,500	102.1	2,733,913,200	101.3	98.4
滞繰分	4,400,000	34,882,909	132.6	15,558,293	203.5	44.6
固定資産税	15,872,000,000	16,815,398,833	98.0	16,389,829,882	99.3	97.5
固定資産税	15,773,000,000	16,715,806,733	98.0	16,290,237,782	99.3	97.5
現年分	15,653,000,000	16,076,268,100	96.8	15,969,047,779	98.1	99.3
滞繰分	120,000,000	639,538,633	139.7	321,190,003	264.4	50.2
交付金	99,000,000	99,592,100	100.5	99,592,100	100.5	100.0
現年分	99,000,000	99,592,100	100.5	99,592,100	100.5	100.0
滞繰分	0	0	—	0	—	0.0
軽自動車税	866,000,000	937,715,789	102.7	893,537,628	103.1	95.3
種別割	839,000,000	909,873,289	102.5	865,695,128	102.9	95.1
現年分	830,000,000	868,145,100	103.0	854,100,377	103.2	98.4
滞繰分	9,000,000	41,728,189	93.9	11,594,751	87.7	27.8
環境性能割	27,000,000	27,842,500	107.9	27,842,500	107.9	100.0
市たばこ税	2,000,001,000	2,101,004,530	104.9	2,101,004,530	104.9	100.0
現年分	2,000,000,000	2,101,004,530	104.9	2,101,004,530	104.9	100.0
滞繰分	1,000	0	—	0	—	0.0
特別土地保有税	1,000	0	—	0	—	0.0
現年分	1,000	0	—	0	—	0.0
滞繰分	0	0	—	0	—	0.0
入湯税	1,601,000	1,079,340	65.1	1,079,340	65.1	100.0
現年分	1,600,000	1,079,340	65.1	1,079,340	65.1	100.0
滞繰分	1,000	0	—	0	—	0.0
事業所税	1,091,000,000	1,179,125,500	99.5	1,162,491,880	100.1	98.6
現年分	1,090,000,000	1,155,120,800	98.5	1,147,758,700	99.1	99.4
滞繰分	1,000,000	24,004,700	186.9	14,733,180	381.7	61.4
都市計画税	2,429,000,000	2,604,974,789	98.6	2,538,568,483	100.0	97.5
現年分	2,412,000,000	2,505,313,100	97.5	2,488,516,248	98.8	99.3
滞繰分	17,000,000	99,661,689	140.6	50,052,235	266.2	50.2

## 5. 市税の年度別決算状況

令和4年度

(単位：円・%)

	予 算	調 定		収 入		収納率
			前年比		前年比	
総計	41,522,003,000	43,766,220,209	103.7	42,776,652,362	103.7	97.7
現年分	41,319,001,000	42,838,748,330	104.5	42,507,005,495	104.5	99.2
滞繰分	203,002,000	927,471,879	76.1	269,646,867	50.0	29.1
市民税	17,990,200,000	19,130,761,752	102.9	18,661,520,311	102.8	97.5
個人	15,370,200,000	16,353,718,972	103.7	15,947,541,564	103.6	97.5
現年分	15,292,200,000	15,992,099,105	103.9	15,827,021,692	103.6	99.0
滞繰分	78,000,000	361,619,867	95.4	120,519,872	95.5	33.3
法人	2,620,000,000	2,777,042,780	98.8	2,713,978,747	98.7	97.7
現年分	2,615,000,000	2,715,964,200	97.8	2,710,059,700	99.1	99.8
滞繰分	5,000,000	61,078,580	175.1	3,919,047	25.2	6.4
固定資産税	16,788,000,000	17,519,990,723	104.2	17,121,680,824	104.5	97.7
固定資産税	16,693,000,000	17,424,446,023	104.2	17,026,136,124	104.5	97.7
現年分	16,598,000,000	17,033,971,800	106.0	16,914,915,709	105.9	99.3
滞繰分	95,000,000	390,474,223	61.1	111,220,415	34.6	28.5
交付金	95,000,000	95,544,700	95.9	95,544,700	95.9	100.0
現年分	95,000,000	95,544,700	95.9	95,544,700	95.9	100.0
滞繰分	0	0	—	0	—	0.0
軽自動車税	922,000,000	982,209,774	104.7	936,970,040	104.9	95.4
種別割	872,000,000	939,702,774	103.3	894,463,040	103.3	95.2
現年分	863,000,000	899,136,200	103.6	884,394,936	103.5	98.4
滞繰分	9,000,000	40,566,574	97.2	10,068,104	86.8	24.8
環境性能割	50,000,000	42,507,000	152.7	42,507,000	152.7	100.0
市たばこ税	2,076,001,000	2,231,940,275	106.2	2,231,940,275	106.2	100.0
現年分	2,076,000,000	2,231,940,275	106.2	2,231,940,275	106.2	100.0
滞繰分	1,000	0	—	0	—	0.0
特別土地保有税	1,000	0	—	0	—	0.0
現年分	1,000	0	—	0	—	0.0
滞繰分	0	0	—	0	—	0.0
入湯税	801,000	1,685,550	156.2	1,685,550	156.2	100.0
現年分	800,000	1,685,550	156.2	1,685,550	156.2	100.0
滞繰分	1,000	0	—	0	—	0.0
事業所税	1,185,000,000	1,226,063,120	104.0	1,210,694,220	104.1	98.7
現年分	1,184,000,000	1,212,237,300	104.9	1,203,838,300	104.9	99.3
滞繰分	1,000,000	13,825,820	57.6	6,855,920	46.5	49.6
都市計画税	2,560,000,000	2,673,569,015	102.6	2,612,161,142	102.9	97.7
現年分	2,545,000,000	2,613,662,200	104.3	2,595,097,633	104.3	99.3
滞繰分	15,000,000	59,906,815	60.1	17,063,509	34.1	28.5

## 6. 令和4年度市税徴収成績表

税目	予算(千円)	調定(A)	収入(B)	還付未済	収入未済
一般会計・市税	41,522,003	43,766,220,209	42,776,652,362	9,879,449	999,447,296
現年課税分	41,319,001	42,838,748,330	42,507,005,495	9,745,032	341,487,867
滞納繰越分	203,002	927,471,879	269,646,867	134,417	657,959,429
市民税 計	17,990,200	19,130,761,752	18,661,520,311	8,302,749	477,544,190
市民税(個人)	15,370,200	16,353,718,972	15,947,541,564	7,986,749	414,164,157
現年課税分	15,292,200	15,992,099,105	15,827,021,692	7,867,532	172,944,945
滞納繰越分	78,000	361,619,867	120,519,872	119,217	241,219,212
市民税(法人)	2,620,000	2,777,042,780	2,713,978,747	316,000	63,380,033
現年課税分	2,615,000	2,715,964,200	2,710,059,700	316,000	6,220,500
滞納繰越分	5,000	61,078,580	3,919,047	0	57,159,533
固定資産税 計	16,788,000	17,519,990,723	17,121,680,824	1,326,923	399,636,822
固定資産税	16,693,000	17,424,446,023	17,026,136,124	1,326,923	399,636,822
現年課税分	16,598,000	17,033,971,800	16,914,915,709	1,319,987	120,376,078
滞納繰越分	95,000	390,474,223	111,220,415	6,936	279,260,744
交付金	95,000	95,544,700	95,544,700	0	0
納付金	0	0	0	0	0
軽自動車税 計	922,000	982,209,774	936,970,040	46,200	45,285,934
軽自動車税(種別割)	872,000	939,702,774	894,463,040	46,200	45,285,934
現年課税分	863,000	899,136,200	884,394,936	39,000	14,780,264
滞納繰越分	9,000	40,566,574	10,068,104	7,200	30,505,670
軽自動車税(環境性能割)	50,000	42,507,000	42,507,000	0	0
市たばこ税	2,076,001	2,231,940,275	2,231,940,275	0	0
現年課税分	2,076,000	2,231,940,275	2,231,940,275	0	0
滞納繰越分	1	0	0	0	0
特別土地保有税	1	0	0	0	0
現年課税分	1	0	0	0	0
滞納繰越分	0	0	0	0	0
入湯税	801	1,685,550	1,685,550	0	0
現年課税分	800	1,685,550	1,685,550	0	0
滞納繰越分	1	0	0	0	0
事業所税	1,185,000	1,226,063,120	1,210,694,220	0	15,368,900
現年課税分	1,184,000	1,212,237,300	1,203,838,300	0	8,399,000
滞納繰越分	1,000	13,825,820	6,855,920	0	6,969,900
都市計画税 計	2,560,000	2,673,569,015	2,612,161,142	203,577	61,611,450
現年課税分	2,545,000	2,613,662,200	2,595,097,633	202,513	18,767,080
滞納繰越分	15,000	59,906,815	17,063,509	1,064	42,844,370
延滞金(一般)	40,000	37,210,487	37,210,487	0	0

(備考)

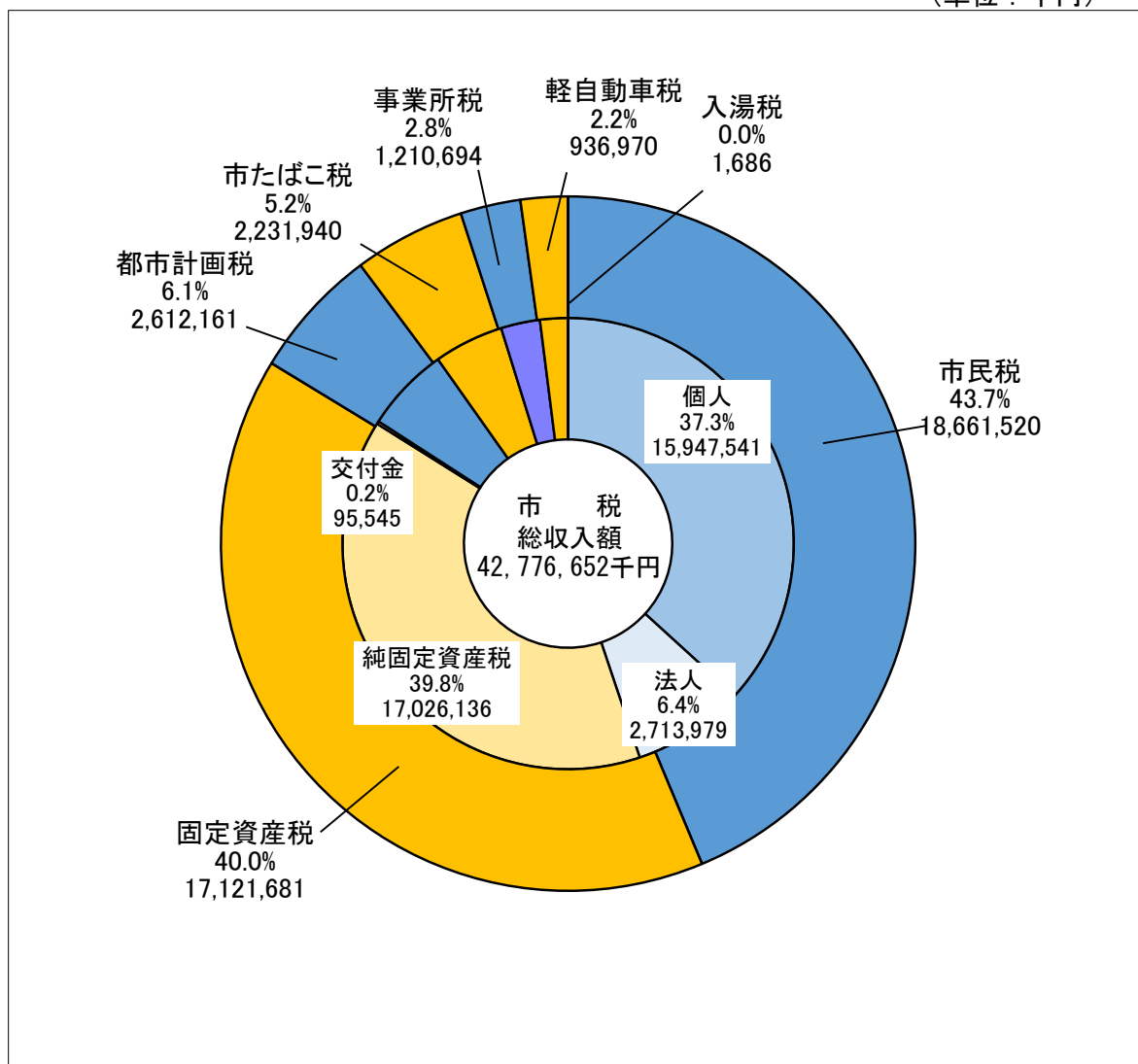
\* 調定－(収入－還付未済)＝収入未済

\* 収入未済－不納欠損＝実繰越

不納欠損	実繰越	執行停止	B/A	前年	前年比
81,563,635	917,883,661	175,265,436	97.74%	97.66%	0.08%
3,687,231	337,800,636	1,347,555	99.23%	99.24%	-0.01%
77,876,404	580,083,025	173,917,881	29.07%	44.24%	-15.17%
49,141,849	428,402,341	32,098,010	97.55%	97.65%	-0.10%
30,454,170	383,709,987	27,980,610	97.52%	97.63%	-0.11%
3,105,831	169,839,114	551,055	98.97%	99.21%	-0.24%
27,348,339	213,870,873	27,429,555	33.33%	33.28%	0.05%
18,687,679	44,692,354	4,117,400	97.73%	97.77%	-0.04%
50,000	6,170,500	0	99.78%	98.44%	1.34%
18,637,679	38,521,854	4,117,400	6.42%	44.60%	-38.18%
23,570,610	376,066,212	122,173,744	97.73%	97.47%	0.26%
23,570,610	376,066,212	122,173,744	97.71%	97.45%	0.26%
254,981	120,121,097	606,718	99.30%	99.33%	-0.03%
23,315,629	255,945,115	121,567,026	28.48%	50.22%	-21.74%
0	0	0	100.00%	100.00%	0.00%
0	0	0	-	-	-
5,234,958	40,050,976	2,249,707	95.39%	95.29%	0.10%
5,234,958	40,050,976	2,249,707	95.19%	95.14%	0.05%
237,300	14,542,964	96,700	98.36%	98.38%	-0.02%
4,997,658	25,508,012	2,153,007	24.82%	27.79%	-2.97%
0	0	0	100.00%	100.00%	0.00%
0	0	0	100.00%	100.00%	0.00%
0	0	0	100.00%	100.00%	0.00%
0	0	0	-	-	-
0	0	0	-	-	-
0	0	0	-	-	-
0	0	0	-	-	-
0	0	0	100.00%	100.00%	0.00%
0	0	0	100.00%	100.00%	0.00%
0	0	0	-	-	-
0	15,368,900	0	98.75%	98.59%	0.16%
0	8,399,000	0	99.31%	99.36%	-0.05%
0	6,969,900	0	49.59%	61.38%	-11.79%
3,616,218	57,995,232	18,743,975	97.70%	97.45%	0.25%
39,119	18,727,961	93,082	99.29%	99.33%	-0.04%
3,577,099	39,267,271	18,650,893	28.48%	50.22%	-21.74%
0	0	0	100.00%	100.00%	0.00%

## 7. 令和4年度市税収入の構成

(単位：千円)



## 8. 歳入総額に占める市税の構成比

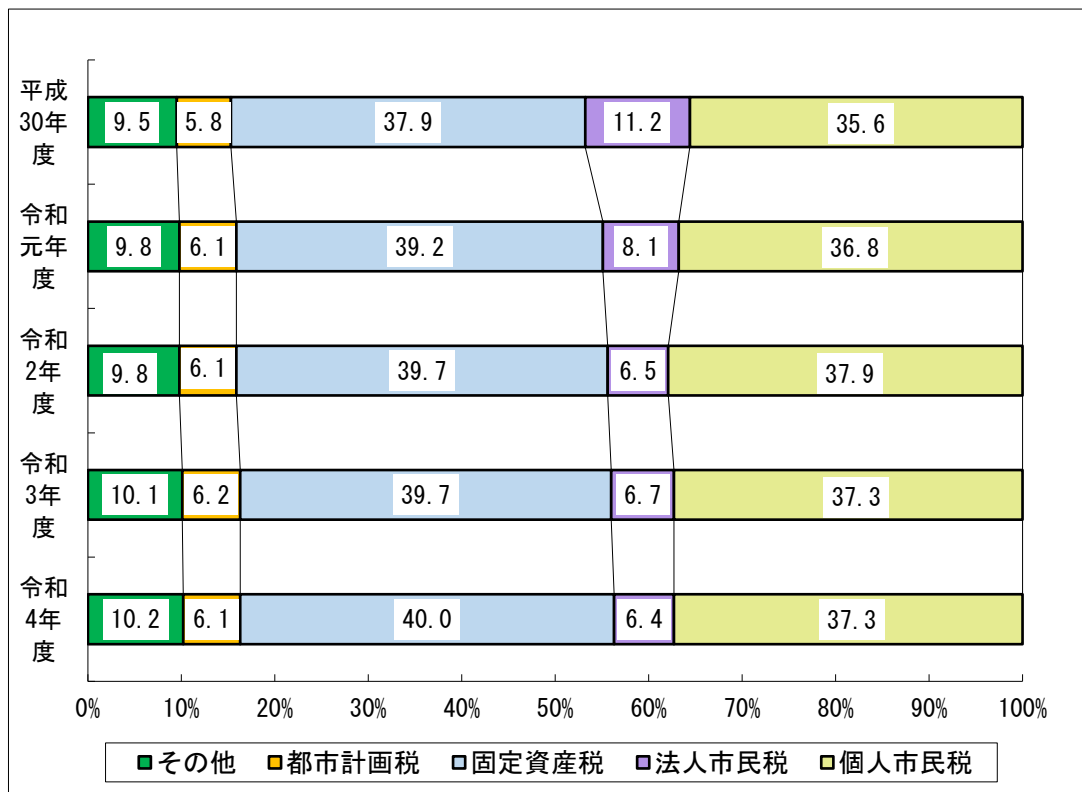
(単位：千円・%)

	平成30年度	令和元年度	令和2年度	令和3年度	令和4年度
歳入総額 (A)	127,552,206	129,822,348	170,390,465	157,778,303	146,604,477
市税収入 (B)	42,567,186	41,896,255	41,504,304	41,234,047	42,776,652
構成比 (B/A)	33.37%	32.27%	24.36%	26.13%	29.18%

## 9. 市税収入額の税目別構成比

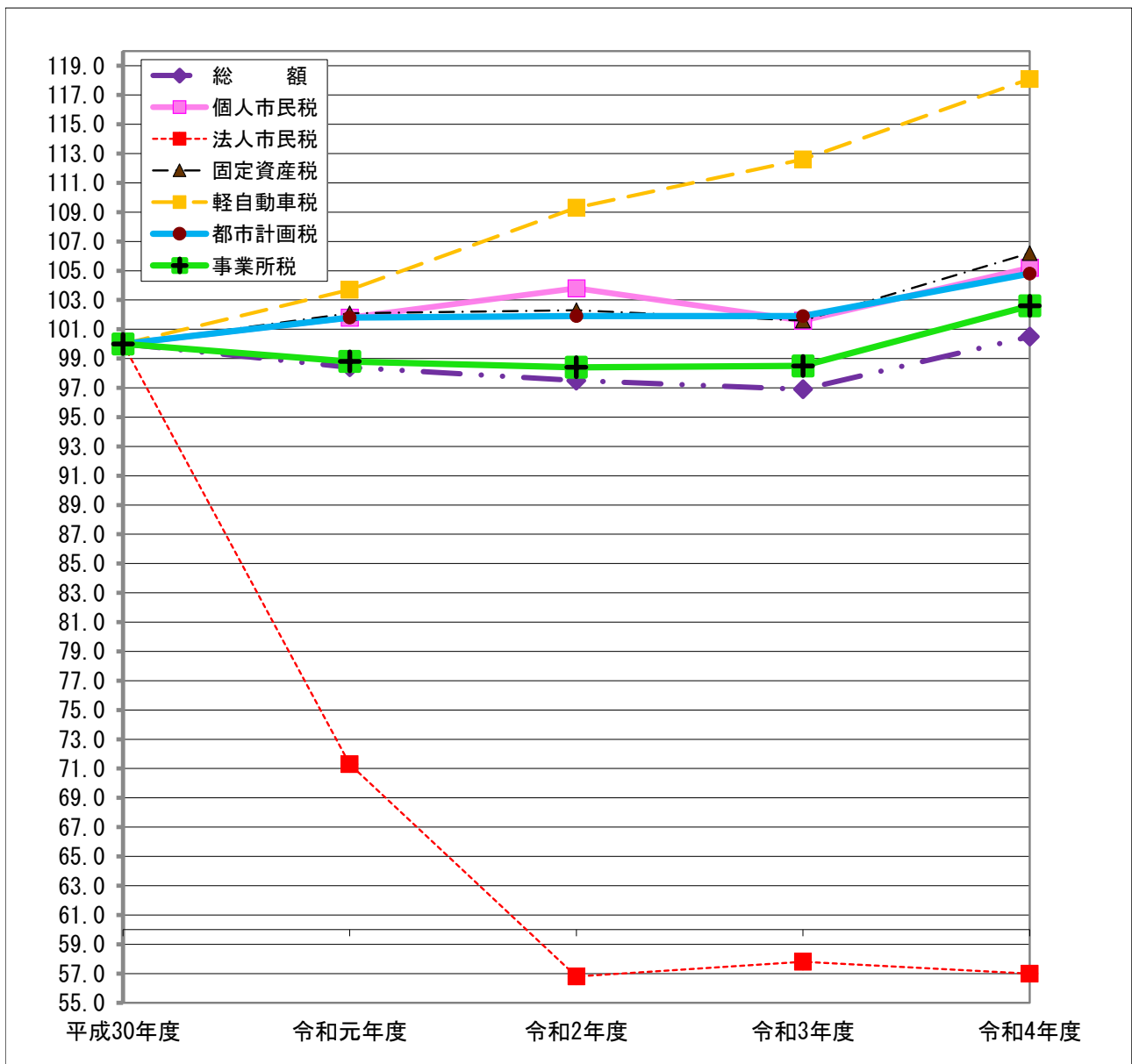
(単位：%)

	平成30年度	令和元年度	令和2年度	令和3年度	令和4年度
個人市民税	35.6	36.8	37.9	37.3	37.3
法人市民税	11.2	8.1	6.5	6.7	6.4
純固定資産税	37.7	39.0	39.5	39.5	39.8
交・納付金	0.2	0.2	0.2	0.2	0.2
軽自動車税	1.9	2.0	2.1	2.2	2.2
市たばこ税	4.8	5.0	4.9	5.1	5.2
特別土地保有税	0.0	0.0	0.0	0.0	0.0
入湯税	0.0	0.0	0.0	0.0	0.0
事業所税	2.8	2.8	2.8	2.8	2.8
都市計画税	5.8	6.1	6.1	6.2	6.1



## 10. 市税収入額の伸長指数

	平成30年度	令和元年度	令和2年度	令和3年度	令和4年度
総 額	100.0	98.4	97.5	96.9	100.5
個人市民税	100.0	101.8	103.8	101.6	105.2
法人市民税	100.0	71.3	56.8	57.8	57.0
固定資産税	100.0	102.1	102.3	101.6	106.2
軽自動車税	100.0	103.7	109.3	112.6	118.1
都市計画税	100.0	101.8	101.9	101.9	104.8
事業所税	100.0	98.8	98.4	98.5	102.6





## 1 1. 市民の市税負担額調

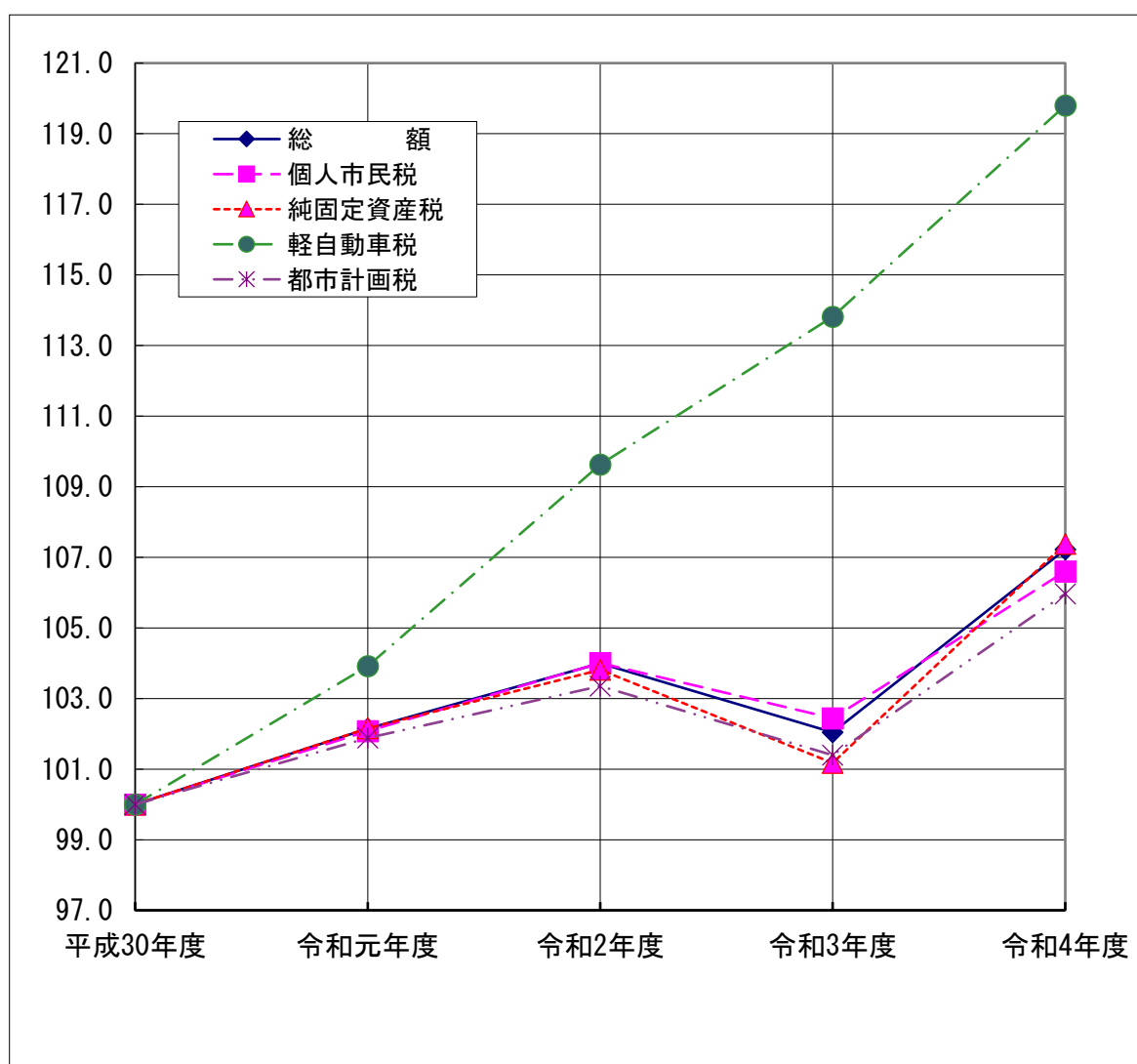
(単位：人・世帯・円)

		平成30年度	令和元年度	令和2年度	令和3年度	令和4年度
3月末現在の人口		304,703	304,705	304,079	302,122	301,612
3月末現在の世帯数		134,537	136,444	138,003	138,566	140,549
個人市民税	1人	49,738	50,771	51,729	50,951	53,022
	1世帯	112,649	113,381	113,980	111,091	113,783
純固定資産税	1人	52,593	53,729	54,598	53,211	56,476
	1世帯	119,114	119,986	120,302	116,019	121,196
軽自動車税	1人	2,606	2,708	2,857	2,966	3,122
	1世帯	5,902	6,047	6,295	6,466	6,700
市たばこ税	1人	6,748	6,827	6,587	6,954	7,400
	1世帯	15,283	15,246	14,513	15,162	15,880
特別土地保有税	1人	0	0	0	0	0
	1世帯	0	0	0	0	0
入湯税	1人	8	10	5	4	6
	1世帯	17	22	12	8	12
都市計画税	1人	8,178	8,332	8,452	8,292	8,666
	1世帯	18,522	18,607	18,622	18,080	18,596
合計	1人	119,871	122,377	124,228	122,378	128,692
	1世帯	271,487	273,289	273,724	266,826	276,167

- 人口と世帯数は外国人住民を含んだ数値（住民基本台帳法の改正のため）
- 現年課税分の最終調定額による
- 法人市民税、事業所税、交・納付金を除く

## 12. 市税負担額の伸長指数

	平成30年度	令和元年度	令和2年度	令和3年度	令和4年度
総額	100.0	102.1	104.0	102.0	107.2
個人市民税	100.0	102.1	104.0	102.4	106.6
純固定資産税	100.0	102.2	103.8	101.2	107.4
軽自動車税	100.0	103.9	109.6	113.8	119.8
都市計画税	100.0	101.9	103.4	101.4	106.0



### 13. 徴収経費調

(単位：千円／%)

		平成30年度	令和元年度	令和2年度	令和3年度	令和4年度	
税 収 額	市税 A	42,567,186	41,896,255	41,504,304	41,234,047	42,776,652	
	個人県民税 B	9,950,592	10,144,277	10,335,544	10,129,906	10,498,937	
	合計 C	52,517,778	52,040,532	51,839,848	51,363,953	53,275,589	
人 件 費	基本給 D	419,326	429,860	418,126	406,587	400,666	
	手 当	超過勤務手当	38,149	38,938	39,369	40,889	39,630
		その他の手当	207,517	209,631	166,331	198,920	189,446
	小計 E	245,666	248,569	205,700	239,809	229,076	
	その他 F	151,613	149,763	171,616	163,357	159,036	
	計(D+E+F) G	816,605	828,192	795,442	809,753	788,778	
需 要 費	旅費 H	1,502	654	2,342	87	529	
	賃金 I	42,569	38,044	0	0	0	
	その他 J	26,845	24,236	20,685	24,219	25,157	
	計(H+I+J) K	70,916	62,934	23,027	24,306	25,686	
報 奨 金	納税奨励金 N	0	0	0	0	0	
	その他 O	13	331	380	117	114	
	計(N+O) P	13	331	380	117	114	
その他 Q	100,799	186,983	122,403	108,784	207,064		
合計(G+K+P+Q) R	988,333	1,078,440	941,252	942,960	1,021,642		
県 民 税 徴 収 取 扱 費	通知書の数を基準にした金額 S	0	0	0	0	0	
	徴収額を基準にした金額 T	38	6	23	0	0	
	納税義務者数を基準にした金額 U	423,993	429,900	433,686	435,884	437,948	
	計(S+T+U) V	424,031	429,906	433,709	435,884	437,948	
差引(R - V) W	564,302	648,534	507,543	507,076	583,694		
税 収 に 対 す る 割 合	R／C	1.9	2.1	1.8	1.8	1.9	
	W／A	1.3	1.5	1.2	1.2	1.4	

〈課税状況調第39表による〉

●県民税徴収取扱費のTは還付金、還付加算金を除く