

# Ⅲ. 財 政

1. 平成29年度一般会計当初予算額	-----	13
2. 平成29年度一般会計当初予算額構成比	---	14
3. 平成28年度一般会計の決算状況	-----	15
4. 平成28年度一般会計決算の構成	-----	16
5. 市税の年度別決算状況	-----	17
6. 平成28年度市税徴収成績表	-----	22
7. 平成28年度市税収入の構成	-----	24
8. 歳入総額に占める市税の構成比	-----	24
9. 市税収入額の税目別構成比	-----	25
10. 市税収入額の伸長指数	-----	26
11. 市民の市税負担額調	-----	27
12. 市税負担額の伸長指数	-----	28
13. 徴収経費調	-----	29



# 1. 平成29年度一般会計当初予算額

(単位：千円・%)

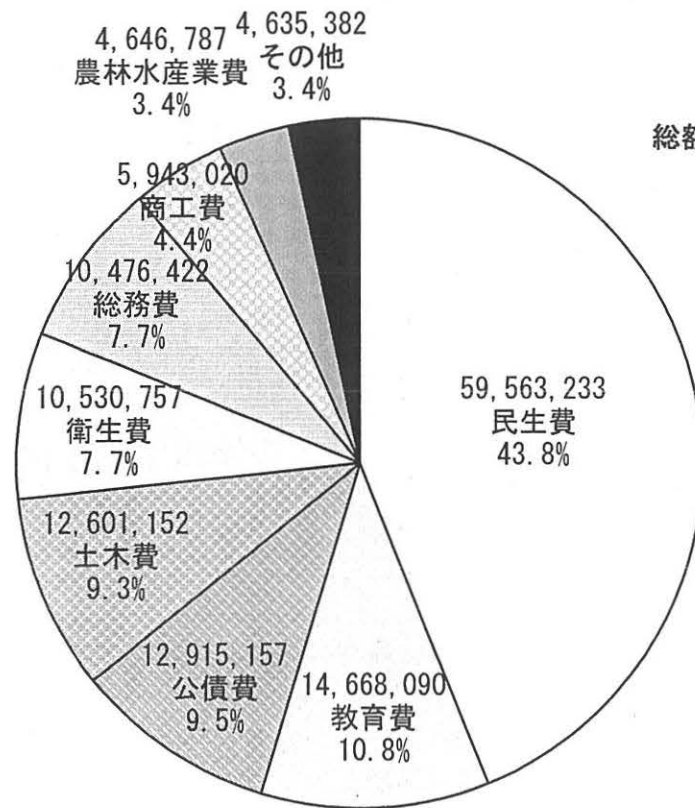
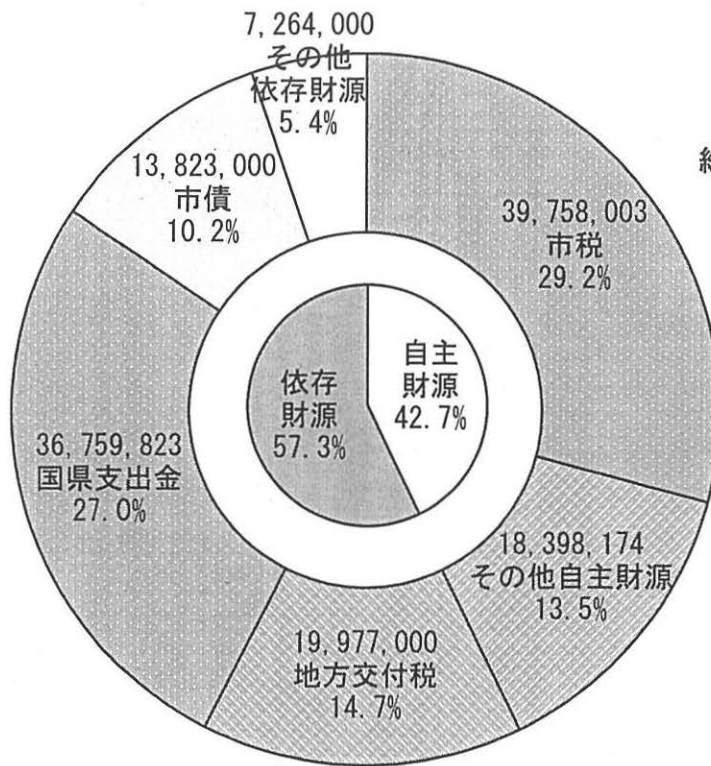
●歳入

●歳出

区 分	予算額	構成比	前年比	区 分	予算額	構成比	前年比
1 市税	39,758,003	29.2	102.2	1 議会費	780,032	0.6	113.6
2 地方譲与税	795,000	0.6	98.8	2 総務費	10,476,422	7.7	106.2
3 利子割交付金	51,000	0.0	65.4	3 民生費	59,563,233	43.8	100.4
4 配当割交付金	197,000	0.2	72.2	4 衛生費	10,530,757	7.7	105.9
5 株式等譲渡所得割 交付金	103,000	0.1	58.2	5 労働費	343,622	0.2	98.6
6 地方消費税交付金	5,563,000	4.1	97.5	6 農林水産業費	4,646,787	3.4	111.6
7 ゴルフ場利用税 交付金	8,000	0.0	88.9	7 商工費	5,943,020	4.4	109.7
8 自動車取得税交付金	179,000	0.1	120.1	8 土木費	12,601,152	9.3	110.1
9 国有提供施設等所在 市町村助成交付金	111,000	0.1	107.8	9 消防費	3,377,247	2.5	97.4
10 地方特例交付金	184,000	0.1	111.5	10 教育費	14,668,090	10.8	91.1
11 地方交付税	19,977,000	14.7	98.0	11 災害復旧費	2	0.0	100.0
12 交通安全対策 特別交付金	73,000	0.1	97.3	12 公債費	12,915,157	9.5	103.3
13 分担金及び負担金	1,484,488	1.1	105.8	13 諸支出金	14,479	0.0	51.7
14 使用料及び手数料	2,759,503	2.0	101.6	14 予備費	120,000	0.1	100.0
15 国庫支出金	25,574,182	18.8	95.4			0.0	—
16 県支出金	11,185,641	8.2	109.8			0.0	—
17 財産収入	464,442	0.4	70.8			0.0	—
18 寄附金	1,247,650	0.9	130.0			0.0	—
19 繰入金	7,254,146	5.3	108.6			0.0	—
20 繰越金	700,000	0.5	100.0			0.0	—
21 諸収入	4,487,945	3.3	104.0			0.0	—
22 市債	13,823,000	10.2	113.5			0.0	—
合 計	135,980,000	100.0	101.9	合 計	135,980,000	100.0	101.9

## 2. 平成29年度一般会計当初予算額構成比

(単位：千円)



### 3. 平成28年度一般会計の決算状況

(単位：千円・%)

●歳入

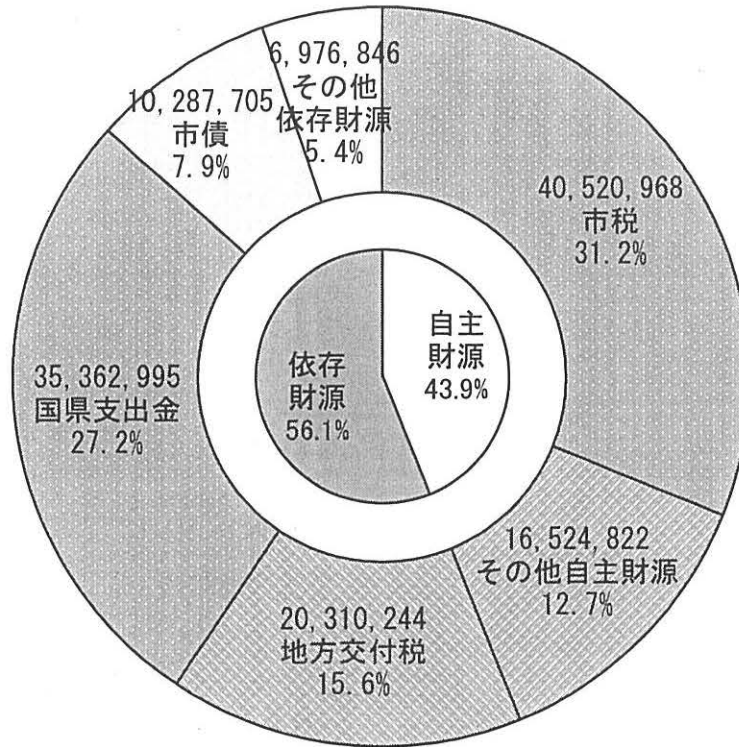
●歳出

区 分	決算額	構成比	前年比	区 分	決算額	構成比	前年比
1 市税	40,520,968	31.2	101.4	1 議会費	663,672	0.5	94.4
2 地方譲与税	826,069	0.6	99.5	2 総務費	12,808,710	10.0	104.8
3 利子割交付金	35,597	0.0	51.8	3 民生費	57,256,778	44.5	104.6
4 配当割交付金	116,357	0.1	59.6	4 衛生費	9,184,734	7.1	53.1
株式等譲渡所得割 5 交付金	77,518	0.1	42.5	5 労働費	338,520	0.3	98.7
6 地方消費税交付金	5,336,370	4.1	90.0	6 農林水産業費	3,128,892	2.4	103.6
ゴルフ場利用税 7 交付金	8,275	0.0	91.9	7 商工費	4,683,353	3.6	82.7
8 自動車取得税交付金	219,896	0.2	116.9	8 土木費	9,855,240	7.7	79.6
国有提供施設等所在 9 市町村助成交付金	111,723	0.1	108.8	9 消防費	3,340,759	2.6	112.0
10 地方特例交付金	170,744	0.1	107.1	10 教育費	14,367,470	11.2	68.0
11 地方交付税	20,310,244	15.6	97.0	11 災害復旧費	34,482	0.0	186.9
交通安全対策 12 特別交付金	74,297	0.1	98.1	12 公債費	12,940,540	10.1	105.5
13 分担金及び負担金	1,486,239	1.1	105.7	13 諸支出金	15,831	0.0	556.3
14 使用料及び手数料	2,693,424	2.1	116.2	14 予備費		0.0	—
15 国庫支出金	25,344,147	19.5	91.1				
16 県支出金	10,018,848	7.7	104.9				
17 財産収入	778,201	0.6	162.9				
18 寄附金	2,148,018	1.6	117.0				
19 繰入金	3,750,411	2.9	179.0				
20 繰越金	1,544,275	1.2	96.6				
21 諸収入	4,124,254	3.2	85.3				
22 市債	10,287,705	7.9	43.3				
特別地方消費税 交付金		0.0	—				
合 計	129,983,580	100.0	90.1	合 計	128,618,981	100.0	90.1

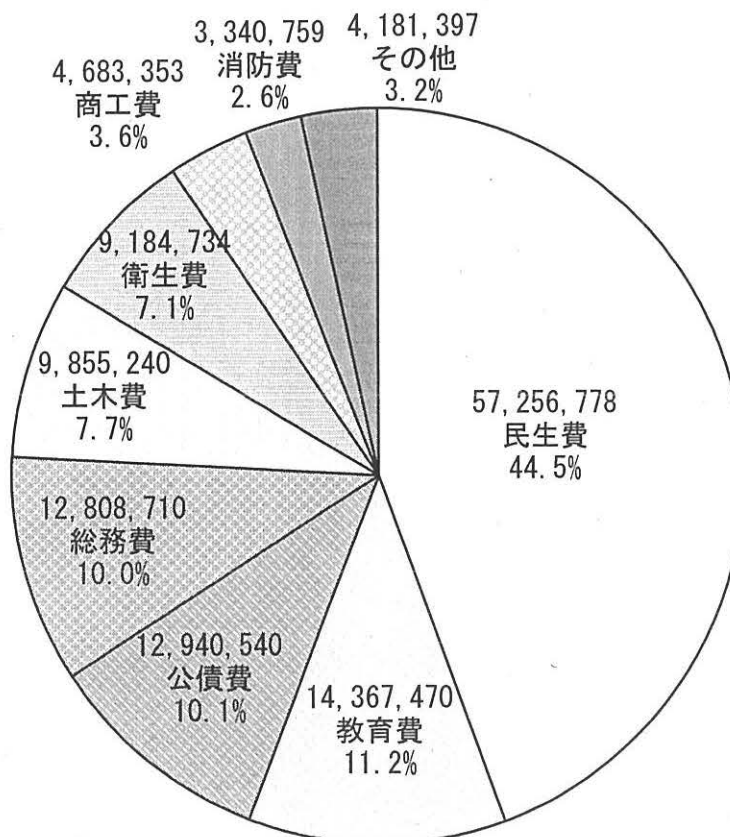
●表中、構成比については表示単位未満の数値を四捨五入したため区分毎の計と合わない場合がある。

#### 4. 平成28年度一般会計決算の構成

(単位：千円)



**歳入**  
総額  
129,983,580



**歳出**  
総額  
128,618,981

●構成比については表示単位未満の数値を四捨五入したため区分毎の計と合わない場合がある。

## 5. 市税の年度別決算状況

平成24年度

(単位：円・%)

	予 算	調 定		収 入		収納率
			前年比		前年比	
総計	37,974,004,000	41,778,630,489	98.0	38,542,079,432	99.8	92.3
現年分	37,274,001,000	38,491,257,391	99.4	37,795,212,034	99.6	98.2
滞繰分	700,003,000	3,287,373,098	83.6	746,867,398	112.0	22.7
市民税	16,724,000,000	18,348,880,489	104.8	17,104,803,601	106.2	93.2
個人	13,686,000,000	14,946,206,386	103.3	13,795,234,016	104.8	92.3
現年分	13,418,000,000	13,798,893,184	104.4	13,503,371,489	104.4	97.9
滞繰分	268,000,000	1,147,313,202	91.6	291,862,527	125.8	25.4
法人	3,038,000,000	3,402,674,103	111.7	3,309,569,585	112.3	97.3
現年分	3,030,000,000	3,315,036,900	112.6	3,298,190,000	112.4	99.5
滞繰分	8,000,000	87,637,203	84.9	11,379,585	88.2	13.0
固定資産税	15,388,000,000	17,106,264,508	92.5	15,454,981,755	94.8	90.3
固定資産税	15,266,000,000	16,984,165,608	92.6	15,332,882,855	94.9	90.3
現年分	14,902,000,000	15,276,210,700	94.4	14,966,369,767	94.7	98.0
滞繰分	364,000,000	1,707,954,908	78.9	366,513,088	103.9	21.5
交付金	122,000,000	122,098,900	85.4	122,098,900	85.4	100.0
現年分	122,000,000	122,098,900	85.4	122,098,900	85.4	100.0
滞繰分	0	0	—	0	—	0.0
軽自動車税	504,000,000	628,885,258	101.3	551,778,126	102.8	87.7
現年分	494,000,000	556,782,600	101.8	535,369,650	102.2	96.2
滞繰分	10,000,000	72,102,658	97.8	16,408,476	127.7	22.8
市たばこ税	2,128,001,000	2,168,623,201	100.8	2,168,595,047	100.8	100.0
現年分	2,128,000,000	2,168,595,047	100.8	2,168,595,047	100.8	100.0
滞繰分	1,000	28,154	25.1	0	皆減	0.0
特別土地保有税	1,000	0	—	0	—	0.0
現年分	1,000	0	—	0	—	0.0
滞繰分	0	0	—	0	—	0.0
入湯税	3,001,000	2,999,670	85.7	2,662,560	83.9	88.8
現年分	3,000,000	2,674,260	82.3	2,643,360	83.3	98.8
滞繰分	1,000	325,410	130.8	19,200	皆増	5.9
事業所税	854,001,000	869,403,100	88.6	863,698,200	88.5	99.3
現年分	854,000,000	864,236,900	88.2	860,276,500	88.2	99.5
滞繰分	1,000	5,166,200	473.4	3,421,700	375.5	66.2
都市計画税	2,373,000,000	2,653,574,263	91.9	2,395,560,143	94.2	90.3
現年分	2,323,000,000	2,386,728,900	93.7	2,338,297,321	94.0	98.0
滞繰分	50,000,000	266,845,363	78.4	57,262,822	103.2	21.5

## 5. 市税の年度別決算状況

平成25年度

(単位：円・%)

	予 算	調 定		収 入		収納率
			前年比		前年比	
総計	38,795,004,000	42,042,171,590	100.6	39,615,708,996	102.8	94.2
現年分	38,045,501,000	39,320,266,798	102.2	38,740,515,776	102.5	98.5
滞繰分	749,503,000	2,721,904,792	82.8	875,193,220	117.2	32.2
市民税	17,015,840,000	18,568,991,457	101.2	17,633,625,186	103.1	95.0
個人	13,728,040,000	14,903,118,938	99.7	14,013,771,768	101.6	94.0
現年分	13,434,040,000	13,909,597,543	100.8	13,661,818,636	101.2	98.2
滞繰分	294,000,000	993,521,395	86.6	351,953,132	120.6	35.4
法人	3,287,800,000	3,665,872,519	107.7	3,619,853,418	109.4	98.7
現年分	3,277,800,000	3,616,913,300	109.1	3,606,521,500	109.3	99.7
滞繰分	10,000,000	48,959,219	55.9	13,331,918	117.2	27.2
固定資産税	15,512,660,000	16,844,328,560	98.5	15,624,703,398	101.1	92.8
固定資産税	15,376,006,000	16,707,674,360	98.4	15,488,049,198	101.0	92.7
現年分	14,999,006,000	15,321,823,900	100.3	15,064,881,708	100.7	98.3
滞繰分	377,000,000	1,385,850,460	81.1	423,167,490	115.5	30.5
交付金	136,654,000	136,654,200	111.9	136,654,200	111.9	100.0
現年分	136,654,000	136,654,200	111.9	136,654,200	111.9	100.0
滞繰分	0	0	—	0	—	0.0
軽自動車税	554,900,000	630,849,478	100.3	561,521,916	101.8	89.0
現年分	541,400,000	564,637,000	101.4	544,239,041	101.7	96.4
滞繰分	13,500,000	66,212,478	91.8	17,282,875	105.3	26.1
市たばこ税	2,371,001,000	2,405,193,819	110.9	2,405,165,665	110.9	100.0
現年分	2,371,000,000	2,405,165,665	110.9	2,405,165,665	110.9	100.0
滞繰分	1,000	28,154	100.0	0	—	0.0
特別土地保有税	1,000	0	—	0	—	0.0
現年分	1,000	0	—	0	—	0.0
滞繰分	0	0	—	0	—	0.0
入湯税	1,501,000	2,338,800	78.0	1,983,090	74.5	84.8
現年分	1,500,000	2,001,690	74.9	1,983,090	75.0	99.1
滞繰分	1,000	337,110	103.6	0	皆減	0.0
事業所税	953,001,000	974,376,800	112.1	963,326,000	111.5	98.9
現年分	951,000,000	964,401,000	111.6	960,135,000	111.6	99.6
滞繰分	2,001,000	9,975,800	193.1	3,191,000	93.3	32.0
都市計画税	2,386,100,000	2,616,092,676	98.6	2,425,383,741	101.2	92.7
現年分	2,333,100,000	2,399,072,500	100.5	2,359,116,936	100.9	98.3
滞繰分	53,000,000	217,020,176	81.3	66,266,805	115.7	30.5



## 5. 市税の年度別決算状況

平成26年度

(単位：円・%)

	予 算	調 定		収 入		収納率
			前年比		前年比	
総計	39,842,974,000	41,833,250,385	99.5	39,889,687,658	100.7	95.4
現年分	39,466,971,000	39,776,438,381	101.2	39,216,536,875	101.2	98.6
滞繰分	376,003,000	2,056,812,004	75.6	673,150,783	76.9	32.7
市民税	17,921,350,000	18,539,049,091	99.8	17,747,404,915	100.6	95.7
個人	13,984,000,000	14,942,311,335	100.3	14,216,292,729	101.4	95.1
現年分	13,831,000,000	14,155,284,167	101.8	13,923,746,699	101.9	98.4
滞繰分	153,000,000	787,027,168	79.2	292,546,030	83.1	37.2
法人	3,937,350,000	3,596,737,756	98.1	3,531,112,186	97.5	98.2
現年分	3,927,350,000	3,558,087,700	98.4	3,523,831,140	97.7	99.0
滞繰分	10,000,000	38,650,056	78.9	7,281,046	54.6	18.8
固定資産税	15,591,400,000	16,690,257,367	99.1	15,764,986,727	100.9	94.5
固定資産税	15,484,400,000	16,583,134,867	99.3	15,657,864,227	101.1	94.4
現年分	15,303,420,000	15,577,828,500	101.7	15,351,567,853	101.9	98.5
滞繰分	180,980,000	1,005,306,367	72.5	306,296,374	72.4	30.5
交付金	107,000,000	107,122,500	78.4	107,122,500	78.4	100.0
現年分	107,000,000	107,122,500	78.4	107,122,500	78.4	100.0
滞繰分	0	0	—	0	—	0.0
軽自動車税	533,000,000	622,565,763	98.7	559,173,125	99.6	89.8
現年分	528,000,000	561,981,900	99.5	542,327,714	99.6	96.5
滞繰分	5,000,000	60,583,863	91.5	16,845,411	97.5	27.8
市たばこ税	2,332,001,000	2,330,488,058	96.9	2,330,459,904	96.9	100.0
現年分	2,332,000,000	2,330,459,904	96.9	2,330,459,904	96.9	100.0
滞繰分	1,000	28,154	100.0	0	—	0.0
特別土地保有税	1,000	0	—	0	—	0.0
現年分	1,000	0	—	0	—	0.0
滞繰分	0	0	—	0	—	0.0
入湯税	2,001,000	2,361,330	101.0	2,118,210	106.8	89.7
現年分	2,000,000	2,118,210	105.8	2,118,210	106.8	100.0
滞繰分	1,000	243,120	72.1	0	—	0.0
事業所税	1,055,201,000	1,065,731,400	109.4	1,046,900,800	108.7	98.2
現年分	1,055,200,000	1,057,330,200	109.6	1,044,423,200	108.8	98.8
滞繰分	1,000	8,401,200	84.2	2,477,600	77.6	29.5
都市計画税	2,408,020,000	2,582,797,376	98.7	2,438,643,977	100.5	94.4
現年分	2,381,000,000	2,426,225,300	101.1	2,390,939,655	101.3	98.5
滞繰分	27,020,000	156,572,076	72.1	47,704,322	72.0	30.5

## 5. 市税の年度別決算状況

平成27年度

(単位：円・%)

	予 算	調 定		収 入		収納率
			前年比		前年比	
総計	39,352,704,000	41,642,706,490	99.5	39,980,917,761	100.2	96.0
現年分	39,011,701,000	39,850,801,420	100.2	39,397,987,375	100.5	98.9
滞繰分	341,003,000	1,791,905,070	87.1	582,930,386	86.6	32.5
市民税	17,749,000,000	18,497,141,627	99.8	17,813,990,086	100.4	96.3
個人	14,084,000,000	15,071,682,478	100.9	14,439,552,572	101.6	95.8
現年分	13,934,000,000	14,385,648,019	101.6	14,177,148,614	101.8	98.6
滞繰分	150,000,000	686,034,459	87.2	262,403,958	89.7	38.2
法人	3,665,000,000	3,425,459,149	95.2	3,374,437,514	95.6	98.5
現年分	3,663,000,000	3,370,636,400	94.7	3,362,548,255	95.4	99.8
滞繰分	2,000,000	54,822,749	141.8	11,889,259	163.3	21.7
固定資産税	15,360,700,000	16,462,631,480	98.6	15,680,062,799	99.5	95.2
固定資産税	15,254,700,000	16,356,029,880	98.6	15,573,461,199	99.5	95.2
現年分	15,093,700,000	15,511,240,800	99.6	15,326,308,799	99.8	98.8
滞繰分	161,000,000	844,789,080	84.0	247,152,400	80.7	29.3
交付金	106,000,000	106,601,600	99.5	106,601,600	99.5	100.0
現年分	106,000,000	106,601,600	99.5	106,601,600	99.5	100.0
滞繰分	0	0	—	0	—	0.0
軽自動車税	578,000,000	669,269,238	107.5	611,241,834	109.3	91.3
現年分	575,000,000	613,538,100	109.2	595,452,837	109.8	97.1
滞繰分	3,000,000	55,731,138	92.0	15,788,997	93.7	28.3
市たばこ税	2,207,001,000	2,300,558,875	98.7	2,300,530,721	98.7	100.0
現年分	2,207,000,000	2,300,530,721	98.7	2,300,530,721	98.7	100.0
滞繰分	1,000	28,154	100.0	0	—	0.0
特別土地保有税	1,000	0	—	0	—	0.0
現年分	1,000	0	—	0	—	0.0
滞繰分	0	0	—	0	—	0.0
入湯税	2,001,000	2,322,180	98.3	2,157,480	101.9	92.9
現年分	2,000,000	2,157,480	101.9	2,157,480	101.9	100.0
滞繰分	1,000	164,700	67.7	0	—	0.0
事業所税	1,083,001,000	1,165,473,700	109.4	1,149,528,977	109.8	98.6
現年分	1,083,000,000	1,146,597,600	108.4	1,142,292,900	109.4	99.6
滞繰分	1,000	18,876,100	224.7	7,236,077	292.1	38.3
都市計画税	2,373,000,000	2,545,309,390	98.5	2,423,405,864	99.4	95.2
現年分	2,348,000,000	2,413,850,700	99.5	2,384,946,169	99.7	98.8
滞繰分	25,000,000	131,458,690	84.0	38,459,695	80.6	29.3

## 5. 市税の年度別決算状況

平成28年度

(単位：円・%)

	予 算	調 定		収 入		収納率
			前年比		前年比	
総計	40,016,003,000	42,014,454,412	100.9	40,520,967,950	101.4	96.4
現年分	39,709,001,000	40,481,163,007	101.6	40,048,911,966	101.7	98.9
滞繰分	307,002,000	1,533,291,405	85.6	472,055,984	81.0	30.8
市民税	17,580,000,000	18,514,569,293	100.1	17,905,805,507	100.5	96.7
個人	14,518,000,000	15,291,064,674	101.5	14,722,405,726	102.0	96.3
現年分	14,375,000,000	14,692,376,272	102.1	14,501,103,372	102.3	98.7
滞繰分	143,000,000	598,688,402	87.3	221,302,354	84.3	37.0
法人	3,062,000,000	3,223,504,619	94.1	3,183,399,781	94.3	98.8
現年分	3,059,000,000	3,191,933,300	94.7	3,174,194,848	94.4	99.4
滞繰分	3,000,000	31,571,319	57.6	9,204,933	77.4	29.2
固定資産税	15,927,000,000	16,733,353,590	101.6	16,031,327,377	102.2	95.8
固定資産税	15,819,000,000	16,625,292,590	101.6	15,923,266,377	102.2	95.8
現年分	15,684,000,000	15,897,944,700	102.5	15,733,334,675	102.7	99.0
滞繰分	135,000,000	727,347,890	86.1	189,931,702	76.8	26.1
交付金	108,000,000	108,061,000	101.4	108,061,000	101.4	100.0
現年分	108,000,000	108,061,000	101.4	108,061,000	101.4	100.0
滞繰分	0	0	—	0	—	0.0
軽自動車税	697,000,000	785,433,804	117.4	723,133,557	118.3	92.1
現年分	692,000,000	733,834,000	119.6	708,215,755	118.9	96.5
滞繰分	5,000,000	51,599,804	92.6	14,917,802	94.5	28.9
市たばこ税	2,222,001,000	2,228,648,085	96.9	2,228,648,085	96.9	100.0
現年分	2,222,000,000	2,228,648,085	96.9	2,228,648,085	96.9	100.0
滞繰分	1,000	0	皆減	0	—	0.0
特別土地保有税	1,000	0	—	0	—	0.0
現年分	1,000	0	—	0	—	0.0
滞繰分	0	0	—	0	—	0.0
入湯税	2,001,000	2,376,000	102.3	2,269,050	105.2	95.5
現年分	2,000,000	2,269,050	105.2	2,269,050	105.2	100.0
滞繰分	1,000	106,950	64.9	0	—	0.0
事業所税	1,151,000,000	1,176,960,823	101.0	1,165,502,764	101.4	99.0
現年分	1,150,000,000	1,165,548,000	101.7	1,158,197,364	101.4	99.4
滞繰分	1,000,000	11,412,823	60.5	7,305,400	101.0	64.0
都市計画税	2,437,000,000	2,573,112,817	101.1	2,464,281,610	101.7	95.8
現年分	2,417,000,000	2,460,548,600	101.9	2,434,887,817	102.1	99.0
滞繰分	20,000,000	112,564,217	85.6	29,393,793	76.4	26.1

## 6. 平成28年度 市税徴収成績表

税目	予算(千円)	調定(A)	収入(B)	還付未済	収入未済
一般会計・市税	40,016,003	42,014,454,412	40,520,967,950	5,130,335	1,498,616,797
現年課税分	39,709,001	40,481,163,007	40,048,911,966	5,038,460	437,289,501
滞納繰越分	307,002	1,533,291,405	472,055,984	91,875	1,061,327,296
市民税計	17,580,000	18,514,569,293	17,905,805,507	4,297,235	613,061,021
市民税(個人)	14,518,000	15,291,064,674	14,722,405,726	4,297,235	572,956,183
現年課税分	14,375,000	14,692,376,272	14,501,103,372	4,220,760	195,493,660
滞納繰越分	143,000	598,688,402	221,302,354	76,475	377,462,523
市民税(法人)	3,062,000	3,223,504,619	3,183,399,781	0	40,104,838
現年課税分	3,059,000	3,191,933,300	3,174,194,848	0	17,738,452
滞納繰越分	3,000	31,571,319	9,204,933	0	22,366,386
固定資産税計	15,927,000	16,733,353,590	16,031,327,377	642,040	702,668,253
固定資産税	15,819,000	16,625,292,590	15,923,266,377	642,040	702,668,253
現年課税分	15,684,000	15,897,944,700	15,733,334,675	629,569	165,239,594
滞納繰越分	135,000	727,347,890	189,931,702	12,471	537,428,659
交付金	108,000	108,061,000	108,061,000	0	0
納付金	0	0	0	0	0
軽自動車税計	697,000	785,433,804	723,133,557	91,700	62,391,947
現年課税分	692,000	733,834,000	708,215,755	90,700	25,708,945
滞納繰越分	5,000	51,599,804	14,917,802	1,000	36,683,002
市たばこ税	2,222,001	2,228,648,085	2,228,648,085	0	0
現年課税分	2,222,000	2,228,648,085	2,228,648,085	0	0
滞納繰越分	1	0	0	0	0
特別土地保有税	1	0	0	0	0
現年課税分	1	0	0	0	0
滞納繰越分	0	0	0	0	0
入湯税	2,001	2,376,000	2,269,050	0	106,950
現年課税分	2,000	2,269,050	2,269,050	0	0
滞納繰越分	1	106,950	0	0	106,950
事業所税	1,151,000	1,176,960,823	1,165,502,764	0	11,458,059
現年課税分	1,150,000	1,165,548,000	1,158,197,364	0	7,350,636
滞納繰越分	1,000	11,412,823	7,305,400	0	4,107,423
都市計画税計	2,437,000	2,573,112,817	2,464,281,610	99,360	108,930,567
現年課税分	2,417,000	2,460,548,600	2,434,887,817	97,431	25,758,214
滞納繰越分	20,000	112,564,217	29,393,793	1,929	83,172,353
延滞金(一般)	39,999	98,821,428	98,821,428	0	0

(備考)

\* 調定 - (収入 - 還付未済) = 収入未済

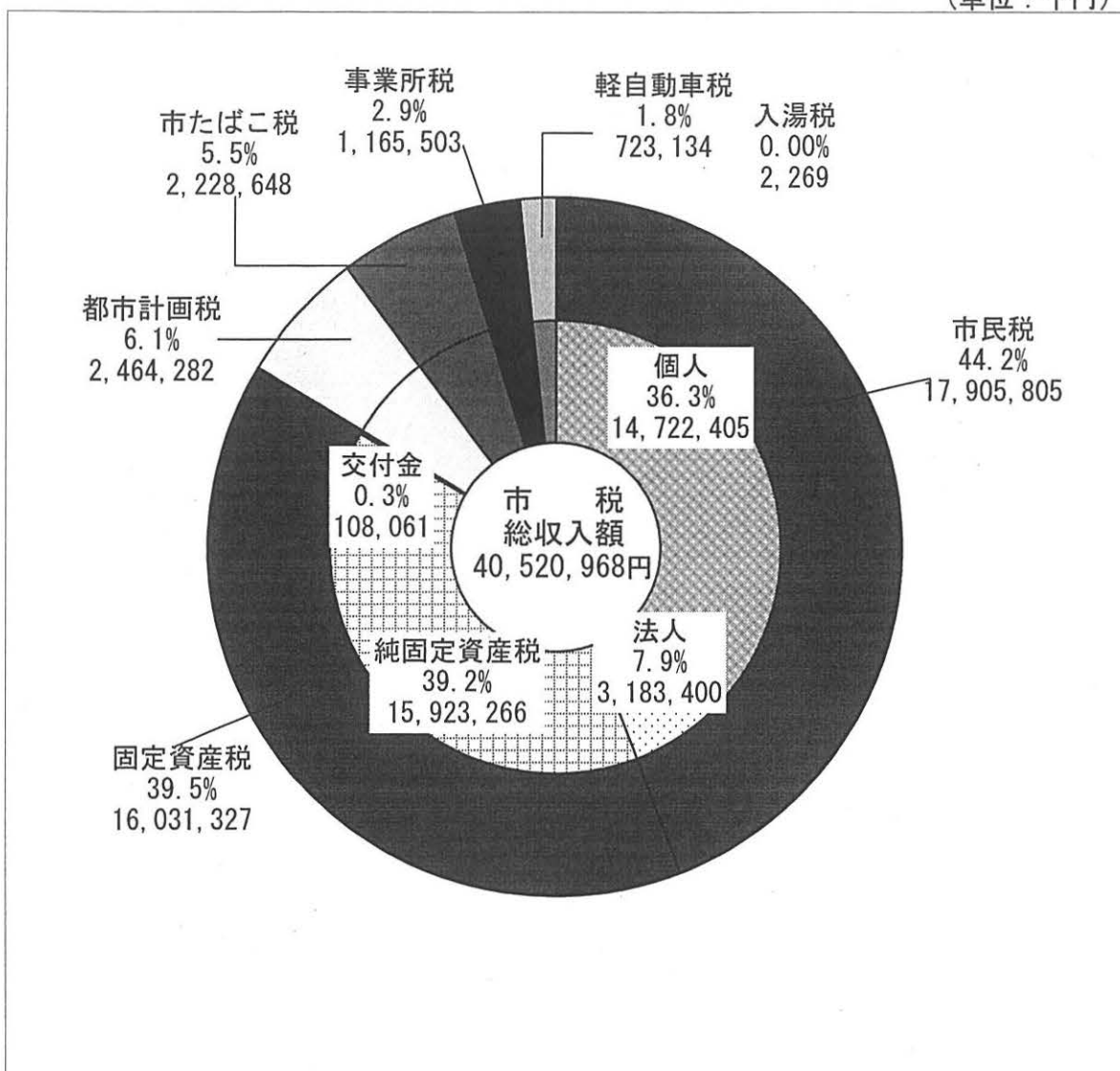
\* 収入未済 - 不納欠損 = 実繰越

不納欠損	実繰越	執行停止	B/A	前年	前年比
136,566,508	1,362,050,289	73,745,115	96.45%	96.01%	0.44%
4,314,994	432,974,507	2,720,685	98.93%	98.86%	0.07%
132,251,514	929,075,782	71,024,430	30.79%	32.53%	-1.74%
62,400,148	550,660,873	16,483,425	96.71%	96.31%	0.40%
58,696,676	514,259,507	15,853,425	96.28%	95.81%	0.47%
1,008,780	194,484,880	906,213	98.70%	98.55%	0.15%
57,687,896	319,774,627	14,947,212	36.96%	38.25%	-1.29%
3,703,472	36,401,366	630,000	98.76%	98.51%	0.25%
87,400	17,651,052	0	99.44%	99.76%	-0.32%
3,616,072	18,750,314	630,000	29.16%	21.69%	7.47%
58,722,977	643,945,276	47,363,460	95.80%	95.25%	0.55%
58,722,977	643,945,276	47,363,460	95.78%	95.22%	0.56%
2,711,612	162,527,982	618,138	98.96%	98.81%	0.15%
56,011,365	481,417,294	46,745,322	26.11%	29.26%	-3.15%
0	0	0	100.00%	100.00%	0.00%
0	0	0	-	-	-
5,712,354	56,679,593	1,666,800	92.07%	91.33%	0.74%
87,554	25,621,391	199,200	96.51%	97.05%	-0.54%
5,624,800	31,058,202	1,467,600	28.91%	28.33%	0.58%
0	0	0	100.00%	100.00%	0.00%
0	0	0	100.00%	100.00%	0.00%
0	0	0	0.00%	0.00%	0.00%
0	0	0	-	-	-
0	0	0	-	-	-
0	0	0	-	-	-
57,450	49,500	0	95.50%	92.91%	2.59%
0	0	0	100.00%	100.00%	0.00%
57,450	49,500	0	0.00%	0.00%	0.00%
585,623	10,872,436	901,472	99.03%	98.63%	0.40%
0	7,350,636	901,472	99.37%	99.62%	-0.25%
585,623	3,521,800	0	64.01%	38.33%	25.68%
9,087,956	99,842,611	7,329,958	95.77%	95.21%	0.56%
419,648	25,338,566	95,662	98.96%	98.80%	0.15%
8,668,308	74,504,045	7,234,296	26.11%	29.26%	-3.14%
0	0	0	100.00%	100.00%	0.00%



## 7. 平成28年度市税収入の構成

(単位：千円)



## 8. 歳入総額に占める市税の構成比


(単位：千円・%)

	平成24年度	平成25年度	平成26年度	平成27年度	平成28年度
歳入総額 (A)	125,234,941	129,798,365	135,902,089	144,339,631	129,983,580
市税収入 (B)	38,542,079	39,615,709	39,889,688	39,980,918	40,520,968
構成比 (B/A)	30.78%	30.52%	29.35%	27.70%	31.17%

## 9. 市税収入額の税目別構成比

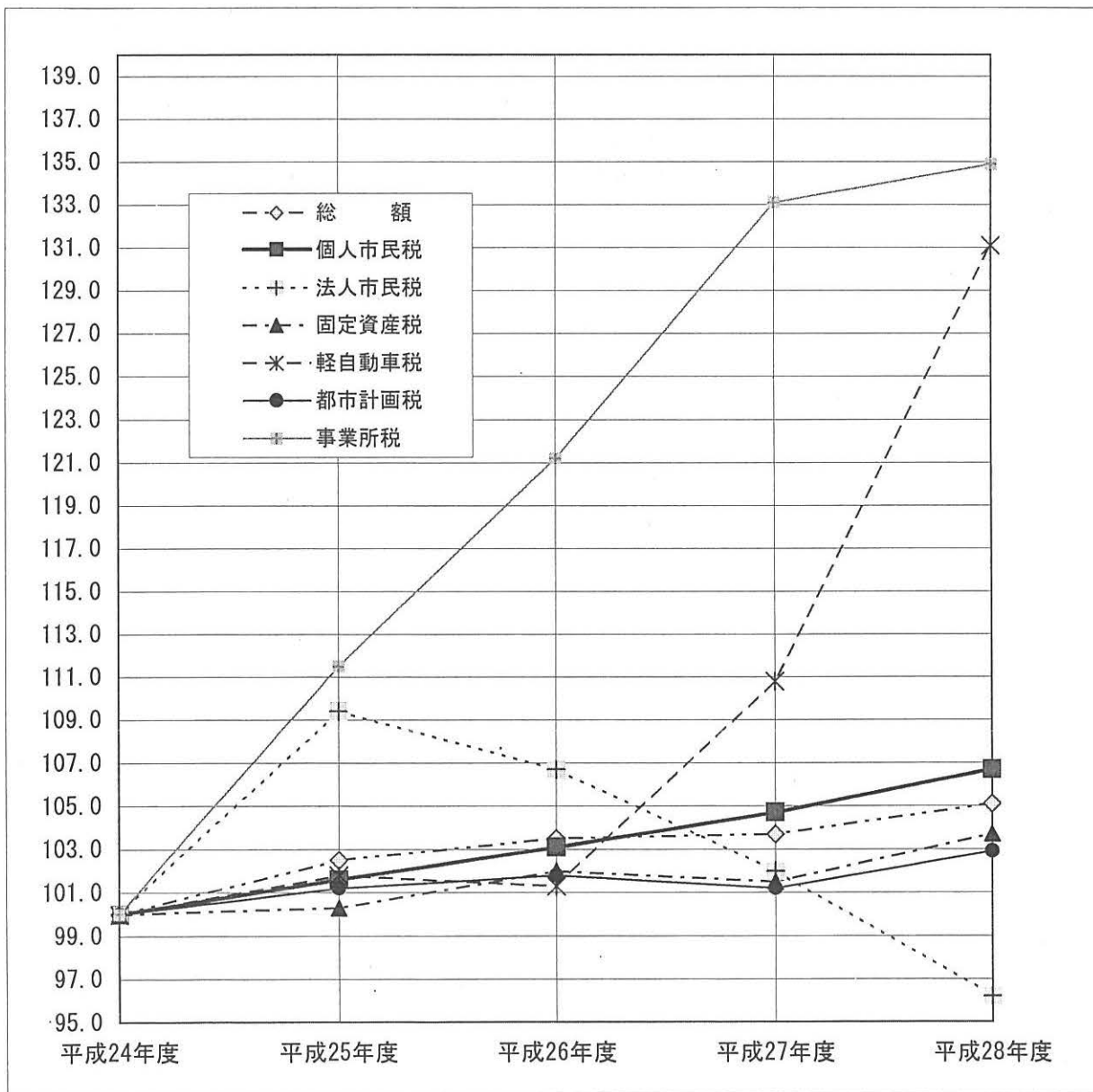
(単位：%)

	平成24年度	平成25年度	平成26年度	平成27年度	平成28年度
個人市民税	35.8	35.4	35.6	36.1	36.3
法人市民税	8.6	9.1	8.9	8.4	7.9
純固定資産税	39.8	39.1	39.3	38.9	39.2
交・納付金	0.3	0.3	0.3	0.3	0.3
軽自動車税	1.4	1.4	1.4	1.5	1.8
市たばこ税	5.6	6.1	5.8	5.8	5.5
特別土地保有税	0.0	0.0	0.0	0.0	0.0
入湯税	0.0	0.0	0.0	0.0	0.0
都市計画税	6.2	6.1	6.1	6.1	6.1
事業所税	2.3	2.5	2.6	2.9	2.9



# 10. 市税収入額の伸長指数

	平成24年度	平成25年度	平成26年度	平成27年度	平成28年度
総 額	100.0	102.5	103.5	103.7	105.1
個人市民税	100.0	101.6	103.1	104.7	106.7
法人市民税	100.0	109.4	106.7	102.0	96.2
固定資産税	100.0	100.3	102.0	101.5	103.7
軽自動車税	100.0	101.8	101.3	110.8	131.1
都市計画税	100.0	101.2	101.8	101.2	102.9
事業所税	100.0	111.5	121.2	133.1	134.9





## 1 1. 市民の市税負担額調

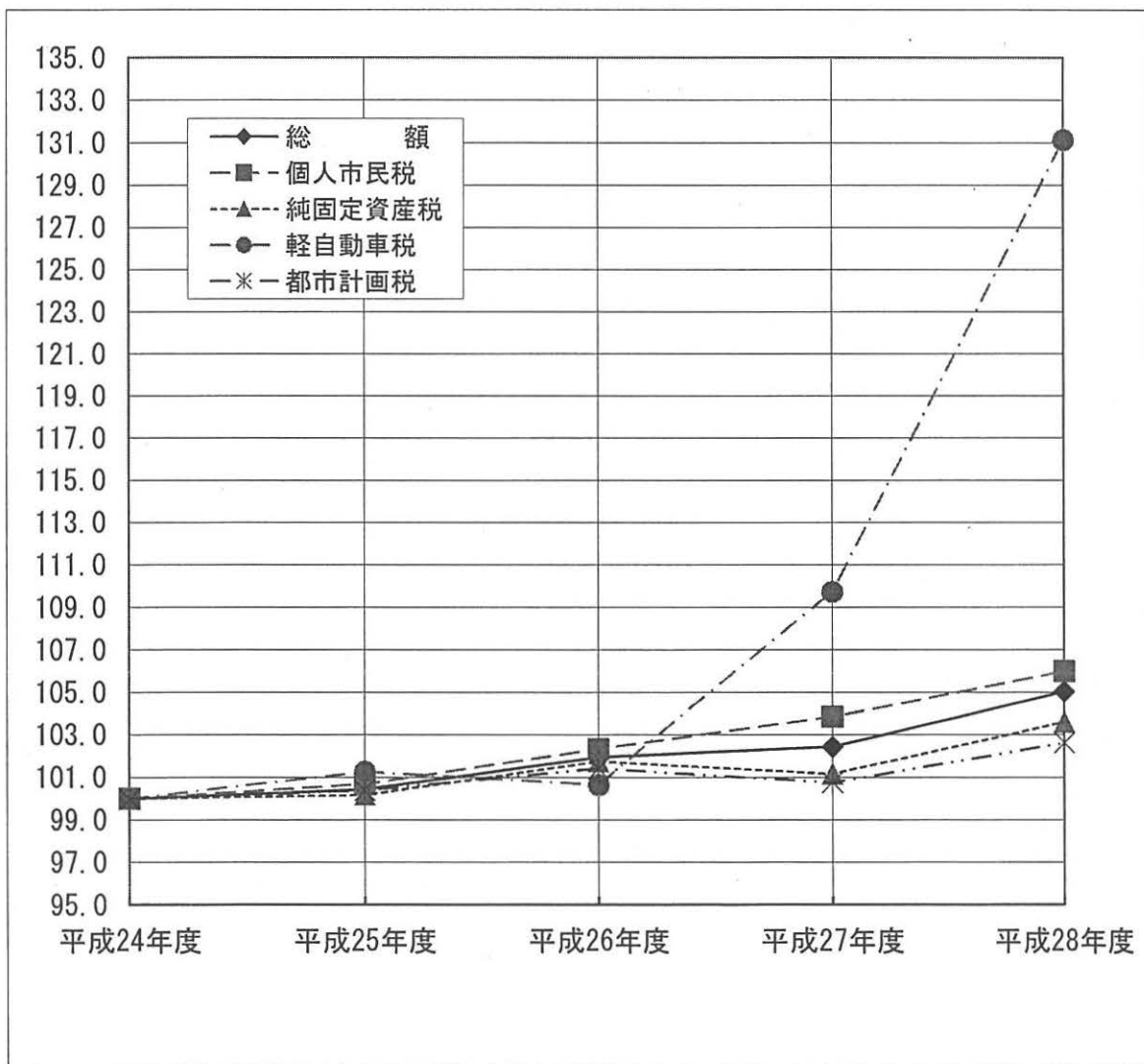
(単位：人・世帯・円)

		平成24年度	平成25年度	平成26年度	平成27年度	平成28年度
3月末現在の人口		304,831	305,214	305,549	305,993	306,211
3月末現在の世帯数		125,305	127,031	128,613	130,262	132,122
個人市民税	1人	45,267	45,573	46,327	47,013	47,981
	1世帯	110,122	109,498	110,061	110,436	111,203
純固定資産税	1人	50,114	50,200	50,983	50,691	51,918
	1世帯	121,912	120,615	121,122	119,077	120,328
軽自動車税	1人	1,827	1,850	1,839	2,005	2,396
	1世帯	4,443	4,445	4,370	4,710	5,554
市たばこ税	1人	7,114	7,880	7,627	7,518	7,278
	1世帯	17,307	18,934	18,120	17,661	16,868
特別土地保有税	1人	0	0	0	0	0
	1世帯	0	0	0	0	0
入湯税	1人	9	7	7	7	7
	1世帯	21	16	16	17	17
都市計画税	1人	7,830	7,860	7,941	7,889	8,035
	1世帯	19,047	18,886	18,865	18,531	18,623
合計	1人	112,161	113,370	114,724	115,123	117,615
	1世帯	272,852	272,394	272,554	270,432	272,593

- 24年度より人口と世帯数は外国人住民を含んだ数値（住民基本台帳法の改正のため）
- 現年課税分の最終調定額による
- 法人市民税、事業所税、交・納付金を除く

## 12. 市税負担額の伸長指数

	平成24年度	平成25年度	平成26年度	平成27年度	平成28年度
総 額	100.0	100.4	102.0	102.4	105.0
個人市民税	100.0	100.7	102.3	103.9	106.0
純固定資産税	100.0	100.2	101.7	101.2	103.6
軽自動車税	100.0	101.3	100.7	109.7	131.1
都市計画税	100.0	100.4	101.4	100.8	102.6



### 13. 徴収経費調

(単位：千円／%)

		平成24年度	平成25年度	平成26年度	平成27年度	平成28年度	
税 収 額	市税 A	38,542,079	39,615,709	39,889,688	39,980,918	40,520,968	
	個人県民税 B	9,126,922	9,272,509	9,428,034	9,578,116	9,618,536	
	合計 C	47,669,001	48,888,218	49,317,722	49,559,034	50,139,504	
人 件 費	基本給 D	423,271	410,549	430,184	419,204	419,926	
	手 当	超過勤務手当	41,255	35,062	36,737	33,465	33,708
		その他の手当	198,372	201,168	203,452	199,065	201,748
	小計 E	239,627	236,230	240,189	232,530	235,456	
	その他 F	155,617	149,180	154,687	148,991	147,554	
	計(D+E+F) G	818,515	795,959	825,060	800,725	802,936	
需 要 費	旅費 H	694	1,307	1,006	853	3,108	
	賃金 I	42,637	43,934	46,212	45,601	48,755	
	その他 J	25,676	27,307	26,685	27,419	35,664	
	計(H+I+J) K	69,007	72,548	73,903	73,873	87,527	
報 奨 金	納税奨励金 N	0	0	0	0	0	
	その他 O	11	329	11	11	361	
	計(N+O) P	11	329	11	11	361	
その他 Q	54,554	156,078	105,547	85,137	168,381		
合計(G+K+P+Q) R	942,087	1,024,914	1,004,521	959,746	1,059,205		
県 民 税 徴 収 取 扱 費	通知書の数に基づ 準にした金額 S	0	0	0	0	0	
	徴収額を基準に した金額 T	1,426	914	524	182	74	
	納税義務者数を 基準にした金額 U	394,400	396,327	400,512	402,009	411,957	
	計(S+T+U) V	395,826	397,241	401,036	402,191	412,031	
差引(R - V) W	546,261	627,673	603,485	557,555	647,174		
税 収 に 対 する 割 合	R/C	2.0	2.1	2.0	1.9	2.1	
	W/A	1.4	1.6	1.5	1.4	1.6	

〈課税状況調第39表による〉

●県民税徴収取扱費のTは還付金、還付加算金を除く