

Ⅲ. 財 政

1. 平成28年度一般会計当初予算額	-----	13
2. 平成28年度一般会計当初予算額構成比	---	14
3. 平成27年度一般会計の決算状況	-----	15
4. 平成27年度一般会計決算の構成	-----	16
5. 市税の年度別決算状況	-----	17
6. 平成27年度市税徴収成績表	-----	22
7. 平成27年度市税収入の構成	-----	24
8. 歳入総額に占める市税の構成比	-----	24
9. 市税収入額の税目別構成比	-----	25
10. 市税収入額の伸長指数	-----	26
11. 市民の市税負担額調	-----	27
12. 市税負担額の伸長指数	-----	28
13. 徴収経費調	-----	29

1. 平成28年度一般会計当初予算額

(単位：千円・%)

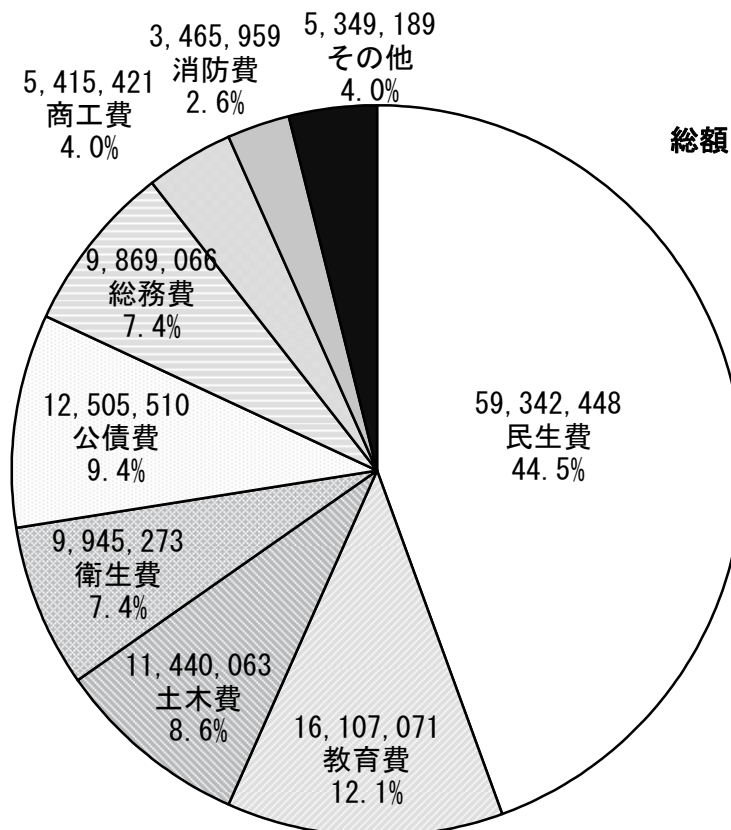
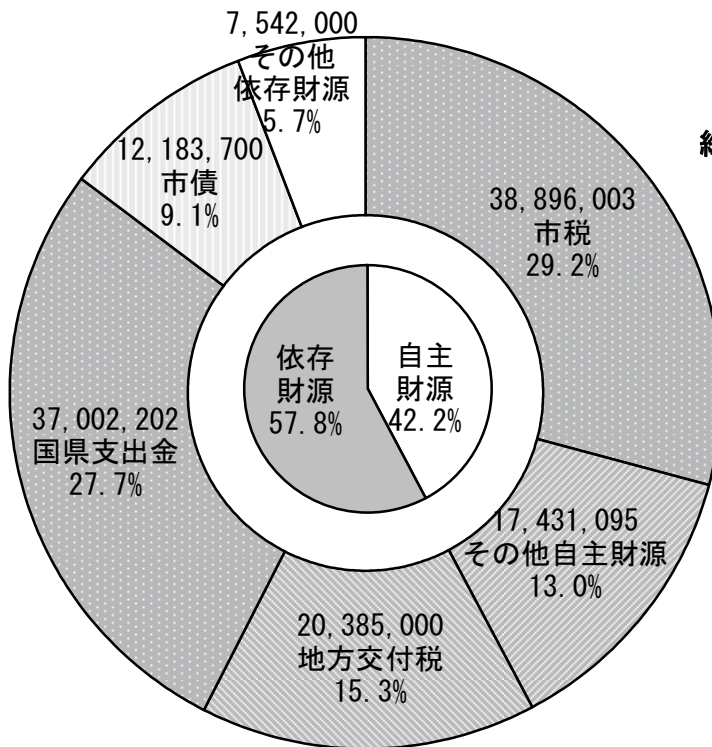
●歳入

●歳出

区 分	予算額	構成比	前年比	区 分	予算額	構成比	前年比
1 市税	38,896,003	29.2	100.0	1 議会費	686,926	0.5	92.0
2 地方譲与税	805,000	0.6	101.1	2 総務費	9,869,066	7.4	109.3
3 利子割交付金	78,000	0.1	96.3	3 民生費	59,342,448	44.5	105.8
4 配当割交付金	273,000	0.2	190.9	4 衛生費	9,945,273	7.4	73.9
株式等譲渡所得割 5 交付金	177,000	0.1	249.3	5 労働費	348,633	0.3	108.0
6 地方消費税交付金	5,708,000	4.3	103.1	6 農林水産業費	4,165,628	3.1	112.3
ゴルフ場利用税 7 交付金	9,000	0.0	100.0	7 商工費	5,415,421	4.0	88.7
8 自動車取得税交付金	149,000	0.1	95.5	8 土木費	11,440,063	8.6	80.1
国有提供施設等所在 9 市町村助成交付金	103,000	0.1	99.0	9 消防費	3,465,959	2.6	112.2
10 地方特例交付金	165,000	0.1	112.2	10 教育費	16,107,071	12.1	81.1
11 地方交付税	20,385,000	15.3	95.8	11 災害復旧費	2	0.0	100.0
交通安全対策 12 特別交付金	75,000	0.1	95.5	12 公債費	12,505,510	9.4	99.2
13 分担金及び負担金	1,403,203	1.1	95.8	13 諸支出金	28,000	0.0	99.6
14 使用料及び手数料	2,716,469	2.0	114.0	14 予備費	120,000	0.1	100.0
15 国庫支出金	26,817,749	20.1	97.6			0.0	—
16 県支出金	10,184,453	7.6	111.2			0.0	—
17 財産収入	655,638	0.5	83.6			0.0	—
18 寄附金	960,030	0.7	603.7			0.0	—
19 繰入金	6,679,915	5.0	129.0			0.0	—
20 繰越金	700,000	0.5	100.0			0.0	—
21 諸収入	4,315,840	3.2	82.0			0.0	—
22 市債	12,183,700	9.1	62.5			0.0	—
合 計	133,440,000	100.0	95.7	合 計	133,440,000	100.0	95.7

2. 平成28年度一般会計当初予算額構成比

(単位：千円)



3. 平成27年度一般会計の決算状況

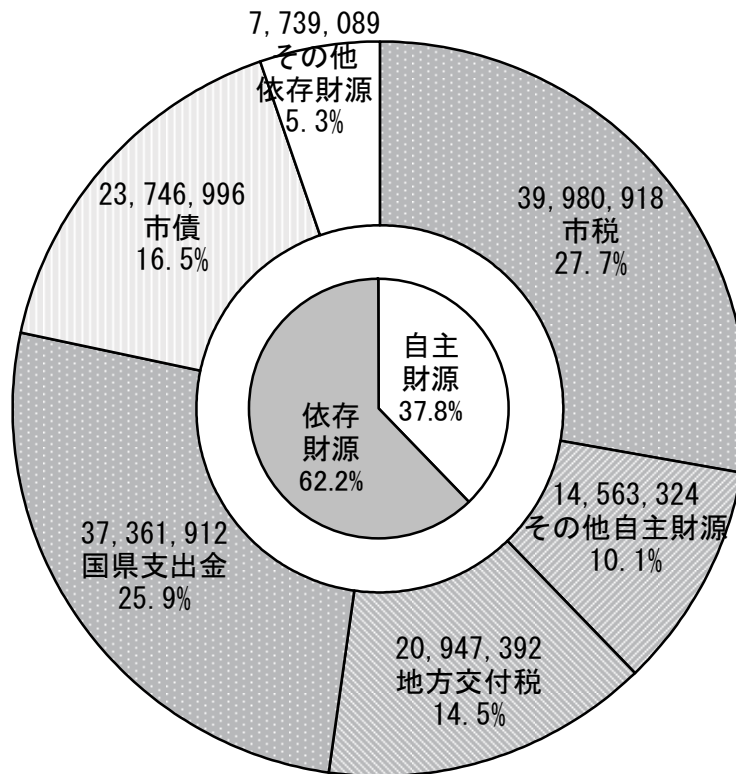
(単位：千円・%)

●歳入				●歳出			
区 分	決算額	構成比	前年比	区 分	決算額	構成比	前年比
1 市税	39,980,918	27.7	100.2	1 議会費	703,241	0.5	104.3
2 地方譲与税	829,909	0.6	105.4	2 総務費	12,218,433	8.6	112.7
3 利子割交付金	68,662	0.0	85.7	3 民生費	54,763,409	38.3	105.0
4 配当割交付金	195,251	0.1	76.4	4 衛生費	17,311,431	12.1	148.5
株式等譲渡所得割 5 交付金	182,212	0.1	127.7	5 労働費	342,969	0.2	68.2
6 地方消費税交付金	5,928,165	4.1	167.2	6 農林水産業費	3,020,004	2.1	102.3
ゴルフ場利用税 7 交付金	9,001	0.0	100.3	7 商工費	5,661,802	4.0	89.8
8 自動車取得税交付金	188,096	0.1	151.1	8 土木費	12,381,569	8.7	98.4
国有提供施設等所在 9 市町村助成交付金	102,659	0.1	98.6	9 消防費	2,983,117	2.1	100.6
10 地方特例交付金	159,429	0.1	108.2	10 教育費	21,121,390	14.8	101.9
11 地方交付税	20,947,392	14.5	92.5	11 災害復旧費	18,445	0.0	240.1
交通安全対策 12 特別交付金	75,705	0.1	110.9	12 公債費	12,266,700	8.6	94.8
13 分担金及び負担金	1,405,683	1.0	84.7	13 諸支出金	2,846	0.0	115.1
14 使用料及び手数料	2,318,129	1.6	117.2	14 予備費		0.0	—
15 国庫支出金	27,815,061	19.3	100.7				
16 県支出金	9,546,851	6.6	133.6				
17 財産収入	477,664	0.3	178.6				
18 寄附金	1,836,325	1.3	435.5				
19 繰入金	2,094,830	1.5	50.4				
20 繰越金	1,598,425	1.1	51.8				
21 諸収入	4,832,268	3.3	90.3				
22 市債	23,746,996	16.5	144.6				
特別地方消費税 交付金		0.0	—				
合 計	144,339,631	100.0	106.2	合 計	142,795,356	100	106.3

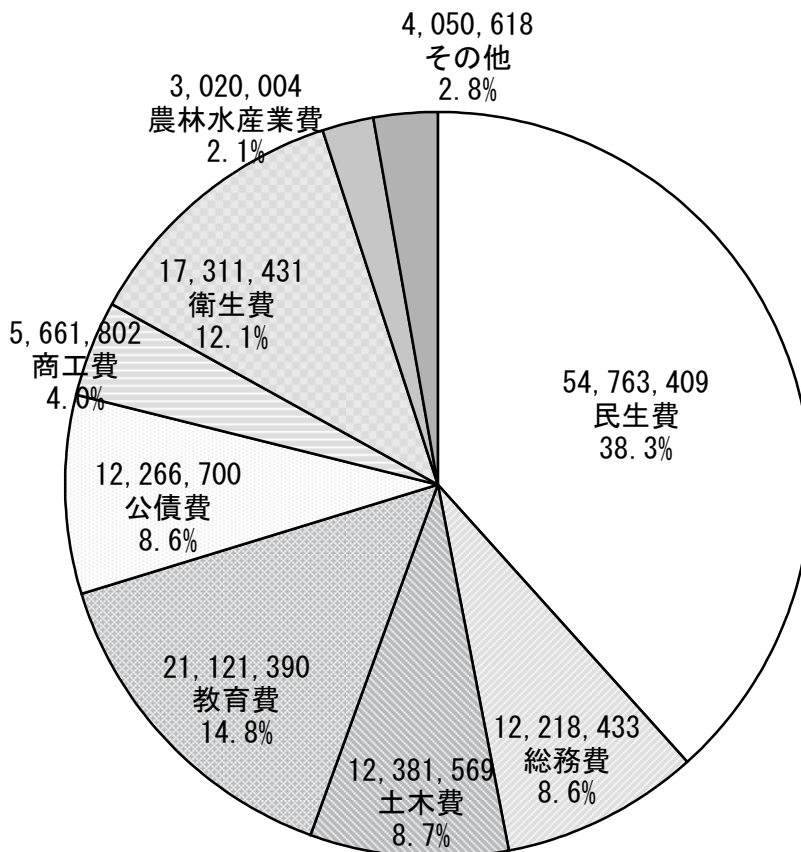
●表中、構成比については表示単位未満の数値を四捨五入したため区分毎の計と合わない場合がある。

4. 平成27年度一般会計決算の構成

(単位：千円)



歳入
総額
144,339,631



歳出
総額
142,795,356

●構成比については表示単位未満の数値を四捨五入したため区分毎の計と合わない場合がある。

5. 市税の年度別決算状況

平成23年度

(単位：円・%)

	予 算	調 定		収 入		収納率
			前年比		前年比	
総計	38,410,004,000	42,642,655,548	101.1	38,623,220,632	102.4	90.6
現年分	37,716,001,000	38,708,045,211	102.8	37,956,346,952	102.9	98.1
滞繰分	694,003,000	3,934,610,337	87.5	666,873,680	79.5	16.9
市民税	15,944,000,000	17,514,237,318	99.7	16,113,268,108	100.5	92.0
個人	13,124,000,000	14,467,389,192	98.9	13,165,569,908	99.6	91.0
現年分	12,883,000,000	13,215,385,589	99.9	12,933,515,530	100.0	97.9
滞繰分	241,000,000	1,252,003,603	89.2	232,054,378	82.3	18.5
法人	2,820,000,000	3,046,848,126	103.7	2,947,698,200	104.5	96.7
現年分	2,812,000,000	2,943,599,300	105.4	2,934,794,400	105.9	99.7
滞繰分	8,000,000	103,248,826	71.1	12,903,800	26.1	12.5
固定資産税	16,309,000,000	18,485,378,755	98.6	16,300,154,468	100.0	88.2
固定資産税	16,166,000,000	18,342,322,855	98.4	16,157,098,568	99.8	88.1
現年分	15,792,000,000	16,178,706,200	100.2	15,804,512,425	100.3	97.7
滞繰分	374,000,000	2,163,616,655	87.2	352,586,143	82.9	16.3
交付金	143,000,000	143,055,900	117.0	143,055,900	117.0	100.0
現年分	143,000,000	143,055,900	117.0	143,055,900	117.0	100.0
滞繰分	0	0	—	0	—	0.0
軽自動車税	534,000,000	620,529,409	101.7	536,784,502	102.0	86.5
現年分	523,000,000	546,773,200	102.5	523,933,700	102.5	95.8
滞繰分	11,000,000	73,756,209	96.2	12,850,802	85.1	17.4
市たばこ税	2,124,001,000	2,151,008,699	115.3	2,150,970,146	115.4	100.0
現年分	2,124,000,000	2,150,896,652	115.3	2,150,896,652	115.4	100.0
滞繰分	1,000	112,047	1,077.5	73,494	皆増	65.6
特別土地保有税	1,000	0	—	0	—	0.0
現年分	1,000	0	—	0	—	0.0
滞繰分	0	0	—	0	—	0.0
入湯税	3,001,000	3,498,630	96.5	3,173,220	94.0	90.7
現年分	3,000,000	3,249,870	94.7	3,173,220	94.0	97.6
滞繰分	1,000	248,760	130.2	0	—	0.0
事業所税	950,001,000	981,060,100	226.9	975,893,900	226.3	99.5
現年分	950,000,000	979,968,900	226.7	974,982,600	226.1	99.5
滞繰分	1,000	1,091,200	皆増	911,300	皆増	83.5
都市計画税	2,546,000,000	2,886,942,637	98.5	2,542,976,288	99.9	88.1
現年分	2,486,000,000	2,546,409,600	100.3	2,487,482,525	100.4	97.7
滞繰分	60,000,000	340,533,037	87.2	55,493,763	82.9	16.3

5. 市税の年度別決算状況

平成24年度

(単位：円・%)

	予 算	調 定		収 入		収納率
			前年比		前年比	
総計	37,974,004,000	41,778,630,489	98.0	38,542,079,432	99.8	92.3
現年分	37,274,001,000	38,491,257,391	99.4	37,795,212,034	99.6	98.2
滞繰分	700,003,000	3,287,373,098	83.6	746,867,398	112.0	22.7
市民税	16,724,000,000	18,348,880,489	104.8	17,104,803,601	106.2	93.2
個人	13,686,000,000	14,946,206,386	103.3	13,795,234,016	104.8	92.3
現年分	13,418,000,000	13,798,893,184	104.4	13,503,371,489	104.4	97.9
滞繰分	268,000,000	1,147,313,202	91.6	291,862,527	125.8	25.4
法人	3,038,000,000	3,402,674,103	111.7	3,309,569,585	112.3	97.3
現年分	3,030,000,000	3,315,036,900	112.6	3,298,190,000	112.4	99.5
滞繰分	8,000,000	87,637,203	84.9	11,379,585	88.2	13.0
固定資産税	15,388,000,000	17,106,264,508	92.5	15,454,981,755	94.8	90.3
固定資産税	15,266,000,000	16,984,165,608	92.6	15,332,882,855	94.9	90.3
現年分	14,902,000,000	15,276,210,700	94.4	14,966,369,767	94.7	98.0
滞繰分	364,000,000	1,707,954,908	78.9	366,513,088	103.9	21.5
交付金	122,000,000	122,098,900	85.4	122,098,900	85.4	100.0
現年分	122,000,000	122,098,900	85.4	122,098,900	85.4	100.0
滞繰分	0	0	—	0	—	0.0
軽自動車税	504,000,000	628,885,258	101.3	551,778,126	102.8	87.7
現年分	494,000,000	556,782,600	101.8	535,369,650	102.2	96.2
滞繰分	10,000,000	72,102,658	97.8	16,408,476	127.7	22.8
市たばこ税	2,128,001,000	2,168,623,201	100.8	2,168,595,047	100.8	100.0
現年分	2,128,000,000	2,168,595,047	100.8	2,168,595,047	100.8	100.0
滞繰分	1,000	28,154	25.1	0	皆減	0.0
特別土地保有税	1,000	0	—	0	—	0.0
現年分	1,000	0	—	0	—	0.0
滞繰分	0	0	—	0	—	0.0
入湯税	3,001,000	2,999,670	85.7	2,662,560	83.9	88.8
現年分	3,000,000	2,674,260	82.3	2,643,360	83.3	98.8
滞繰分	1,000	325,410	130.8	19,200	皆増	5.9
事業所税	854,001,000	869,403,100	88.6	863,698,200	88.5	99.3
現年分	854,000,000	864,236,900	88.2	860,276,500	88.2	99.5
滞繰分	1,000	5,166,200	473.4	3,421,700	375.5	66.2
都市計画税	2,373,000,000	2,653,574,263	91.9	2,395,560,143	94.2	90.3
現年分	2,323,000,000	2,386,728,900	93.7	2,338,297,321	94.0	98.0
滞繰分	50,000,000	266,845,363	78.4	57,262,822	103.2	21.5

5. 市税の年度別決算状況

平成25年度

(単位：円・%)

	予 算	調 定		収 入		収納率
			前年比		前年比	
総計	38,795,004,000	42,042,171,590	100.6	39,615,708,996	102.8	94.2
現年分	38,045,501,000	39,320,266,798	102.2	38,740,515,776	102.5	98.5
滞繰分	749,503,000	2,721,904,792	82.8	875,193,220	117.2	32.2
市民税	17,015,840,000	18,568,991,457	101.2	17,633,625,186	103.1	95.0
個人	13,728,040,000	14,903,118,938	99.7	14,013,771,768	101.6	94.0
現年分	13,434,040,000	13,909,597,543	100.8	13,661,818,636	101.2	98.2
滞繰分	294,000,000	993,521,395	86.6	351,953,132	120.6	35.4
法人	3,287,800,000	3,665,872,519	107.7	3,619,853,418	109.4	98.7
現年分	3,277,800,000	3,616,913,300	109.1	3,606,521,500	109.3	99.7
滞繰分	10,000,000	48,959,219	55.9	13,331,918	117.2	27.2
固定資産税	15,512,660,000	16,844,328,560	98.5	15,624,703,398	101.1	92.8
固定資産税	15,376,006,000	16,707,674,360	98.4	15,488,049,198	101.0	92.7
現年分	14,999,006,000	15,321,823,900	100.3	15,064,881,708	100.7	98.3
滞繰分	377,000,000	1,385,850,460	81.1	423,167,490	115.5	30.5
交付金	136,654,000	136,654,200	111.9	136,654,200	111.9	100.0
現年分	136,654,000	136,654,200	111.9	136,654,200	111.9	100.0
滞繰分	0	0	—	0	—	0.0
軽自動車税	554,900,000	630,849,478	100.3	561,521,916	101.8	89.0
現年分	541,400,000	564,637,000	101.4	544,239,041	101.7	96.4
滞繰分	13,500,000	66,212,478	91.8	17,282,875	105.3	26.1
市たばこ税	2,371,001,000	2,405,193,819	110.9	2,405,165,665	110.9	100.0
現年分	2,371,000,000	2,405,165,665	110.9	2,405,165,665	110.9	100.0
滞繰分	1,000	28,154	100.0	0	—	0.0
特別土地保有税	1,000	0	—	0	—	0.0
現年分	1,000	0	—	0	—	0.0
滞繰分	0	0	—	0	—	0.0
入湯税	1,501,000	2,338,800	78.0	1,983,090	74.5	84.8
現年分	1,500,000	2,001,690	74.9	1,983,090	75.0	99.1
滞繰分	1,000	337,110	103.6	0	皆減	0.0
事業所税	953,001,000	974,376,800	112.1	963,326,000	111.5	98.9
現年分	951,000,000	964,401,000	111.6	960,135,000	111.6	99.6
滞繰分	2,001,000	9,975,800	193.1	3,191,000	93.3	32.0
都市計画税	2,386,100,000	2,616,092,676	98.6	2,425,383,741	101.2	92.7
現年分	2,333,100,000	2,399,072,500	100.5	2,359,116,936	100.9	98.3
滞繰分	53,000,000	217,020,176	81.3	66,266,805	115.7	30.5

5. 市税の年度別決算状況

平成26年度

(単位：円・%)

	予 算	調 定		収 入		収納率
			前年比		前年比	
総計	39,842,974,000	41,833,250,385	99.5	39,889,687,658	100.7	95.4
現年分	39,466,971,000	39,776,438,381	101.2	39,216,536,875	101.2	98.6
滞繰分	376,003,000	2,056,812,004	75.6	673,150,783	76.9	32.7
市民税	17,921,350,000	18,539,049,091	99.8	17,747,404,915	100.6	95.7
個人	13,984,000,000	14,942,311,335	100.3	14,216,292,729	101.4	95.1
現年分	13,831,000,000	14,155,284,167	101.8	13,923,746,699	101.9	98.4
滞繰分	153,000,000	787,027,168	79.2	292,546,030	83.1	37.2
法人	3,937,350,000	3,596,737,756	98.1	3,531,112,186	97.5	98.2
現年分	3,927,350,000	3,558,087,700	98.4	3,523,831,140	97.7	99.0
滞繰分	10,000,000	38,650,056	78.9	7,281,046	54.6	18.8
固定資産税	15,591,400,000	16,690,257,367	99.1	15,764,986,727	100.9	94.5
固定資産税	15,484,400,000	16,583,134,867	99.3	15,657,864,227	101.1	94.4
現年分	15,303,420,000	15,577,828,500	101.7	15,351,567,853	101.9	98.5
滞繰分	180,980,000	1,005,306,367	72.5	306,296,374	72.4	30.5
交付金	107,000,000	107,122,500	78.4	107,122,500	78.4	100.0
現年分	107,000,000	107,122,500	78.4	107,122,500	78.4	100.0
滞繰分	0	0	—	0	—	0.0
軽自動車税	533,000,000	622,565,763	98.7	559,173,125	99.6	89.8
現年分	528,000,000	561,981,900	99.5	542,327,714	99.6	96.5
滞繰分	5,000,000	60,583,863	91.5	16,845,411	97.5	27.8
市たばこ税	2,332,001,000	2,330,488,058	96.9	2,330,459,904	96.9	100.0
現年分	2,332,000,000	2,330,459,904	96.9	2,330,459,904	96.9	100.0
滞繰分	1,000	28,154	100.0	0	—	0.0
特別土地保有税	1,000	0	—	0	—	0.0
現年分	1,000	0	—	0	—	0.0
滞繰分	0	0	—	0	—	0.0
入湯税	2,001,000	2,361,330	101.0	2,118,210	106.8	89.7
現年分	2,000,000	2,118,210	105.8	2,118,210	106.8	100.0
滞繰分	1,000	243,120	72.1	0	—	0.0
事業所税	1,055,201,000	1,065,731,400	109.4	1,046,900,800	108.7	98.2
現年分	1,055,200,000	1,057,330,200	109.6	1,044,423,200	108.8	98.8
滞繰分	1,000	8,401,200	84.2	2,477,600	77.6	29.5
都市計画税	2,408,020,000	2,582,797,376	98.7	2,438,643,977	100.5	94.4
現年分	2,381,000,000	2,426,225,300	101.1	2,390,939,655	101.3	98.5
滞繰分	27,020,000	156,572,076	72.1	47,704,322	72.0	30.5

5. 市税の年度別決算状況

平成27年度

(単位：円・%)

	予 算	調 定		収 入		収納率
			前年比		前年比	
総計	39,352,704,000	41,642,706,490	99.5	39,980,917,761	100.2	96.0
現年分	39,011,701,000	39,850,801,420	100.2	39,397,987,375	100.5	98.9
滞繰分	341,003,000	1,791,905,070	87.1	582,930,386	86.6	32.5
市民税	17,749,000,000	18,497,141,627	99.8	17,813,990,086	100.4	96.3
個人	14,084,000,000	15,071,682,478	100.9	14,439,552,572	101.6	95.8
現年分	13,934,000,000	14,385,648,019	101.6	14,177,148,614	101.8	98.6
滞繰分	150,000,000	686,034,459	87.2	262,403,958	89.7	38.2
法人	3,665,000,000	3,425,459,149	95.2	3,374,437,514	95.6	98.5
現年分	3,663,000,000	3,370,636,400	94.7	3,362,548,255	95.4	99.8
滞繰分	2,000,000	54,822,749	141.8	11,889,259	163.3	21.7
固定資産税	15,360,700,000	16,462,631,480	98.6	15,680,062,799	99.5	95.2
固定資産税	15,254,700,000	16,356,029,880	98.6	15,573,461,199	99.5	95.2
現年分	15,093,700,000	15,511,240,800	99.6	15,326,308,799	99.8	98.8
滞繰分	161,000,000	844,789,080	84.0	247,152,400	80.7	29.3
交付金	106,000,000	106,601,600	99.5	106,601,600	99.5	100.0
現年分	106,000,000	106,601,600	99.5	106,601,600	99.5	100.0
滞繰分	0	0	—	0	—	0.0
軽自動車税	578,000,000	669,269,238	107.5	611,241,834	109.3	91.3
現年分	575,000,000	613,538,100	109.2	595,452,837	109.8	97.1
滞繰分	3,000,000	55,731,138	92.0	15,788,997	93.7	28.3
市たばこ税	2,207,001,000	2,300,558,875	98.7	2,300,530,721	98.7	100.0
現年分	2,207,000,000	2,300,530,721	98.7	2,300,530,721	98.7	100.0
滞繰分	1,000	28,154	100.0	0	—	0.0
特別土地保有税	1,000	0	—	0	—	0.0
現年分	1,000	0	—	0	—	0.0
滞繰分	0	0	—	0	—	0.0
入湯税	2,001,000	2,322,180	98.3	2,157,480	101.9	92.9
現年分	2,000,000	2,157,480	101.9	2,157,480	101.9	100.0
滞繰分	1,000	164,700	67.7	0	—	0.0
事業所税	1,083,001,000	1,165,473,700	109.4	1,149,528,977	109.8	98.6
現年分	1,083,000,000	1,146,597,600	108.4	1,142,292,900	109.4	99.6
滞繰分	1,000	18,876,100	224.7	7,236,077	292.1	38.3
都市計画税	2,373,000,000	2,545,309,390	98.5	2,423,405,864	99.4	95.2
現年分	2,348,000,000	2,413,850,700	99.5	2,384,946,169	99.7	98.8
滞繰分	25,000,000	131,458,690	84.0	38,459,695	80.6	29.3

6. 平成27年度 市税徴収成績表

税 目	予算(千円)	調定(A)	収入(B)	還付未済	収入未済
一般会計・市税	39,352,704	41,642,706,490	39,980,917,761	10,816,290	1,672,605,019
現年課税分	39,011,701	39,850,801,420	39,397,987,375	10,768,487	463,582,532
滞納繰越分	341,003	1,791,905,070	582,930,386	47,803	1,209,022,487
市民税 計	17,749,000	18,497,141,627	17,813,990,086	9,427,932	692,579,473
市民税(個人)	14,084,000	15,071,682,478	14,439,552,572	8,398,632	640,528,538
現年課税分	13,934,000	14,385,648,019	14,177,148,614	8,382,429	216,881,834
滞納繰越分	150,000	686,034,459	262,403,958	16,203	423,646,704
市民税(法人)	3,665,000	3,425,459,149	3,374,437,514	1,029,300	52,050,935
現年課税分	3,663,000	3,370,636,400	3,362,548,255	1,029,300	9,117,445
滞納繰越分	2,000	54,822,749	11,889,259	0	42,933,490
固定資産税 計	15,360,700	16,462,631,480	15,680,062,799	1,151,130	783,719,811
固定資産税	15,254,700	16,356,029,880	15,573,461,199	1,151,130	783,719,811
現年課税分	15,093,700	15,511,240,800	15,326,308,799	1,151,130	186,083,131
滞納繰越分	161,000	844,789,080	247,152,400	0	597,636,680
交付金	106,000	106,601,600	106,601,600	0	0
納付金	0	0	0	0	0
軽自動車税 計	578,000	669,269,238	611,241,834	58,100	58,085,504
現年課税分	575,000	613,538,100	595,452,837	26,500	18,111,763
滞納繰越分	3,000	55,731,138	15,788,997	31,600	39,973,741
市たばこ税	2,207,001	2,300,558,875	2,300,530,721	0	28,154
現年課税分	2,207,000	2,300,530,721	2,300,530,721	0	0
滞納繰越分	1	28,154	0	0	28,154
特別土地保有税	1	0	0	0	0
現年課税分	1	0	0	0	0
滞納繰越分	0	0	0	0	0
入湯税	2,001	2,322,180	2,157,480	0	164,700
現年課税分	2,000	2,157,480	2,157,480	0	0
滞納繰越分	1	164,700	0	0	164,700
事業所税	1,083,001	1,165,473,700	1,149,528,977	0	15,944,723
現年課税分	1,083,000	1,146,597,600	1,142,292,900	0	4,304,700
滞納繰越分	1	18,876,100	7,236,077	0	11,640,023
都市計画税 計	2,373,000	2,545,309,390	2,423,405,864	179,128	122,082,654
現年課税分	2,348,000	2,413,850,700	2,384,946,169	179,128	29,083,659
滞納繰越分	25,000	131,458,690	38,459,695	0	92,998,995
延滞金(一般)	39,999	128,433,260	128,433,260	0	0

(備 考)

* 調定－(収入－還付未済)＝収入未済

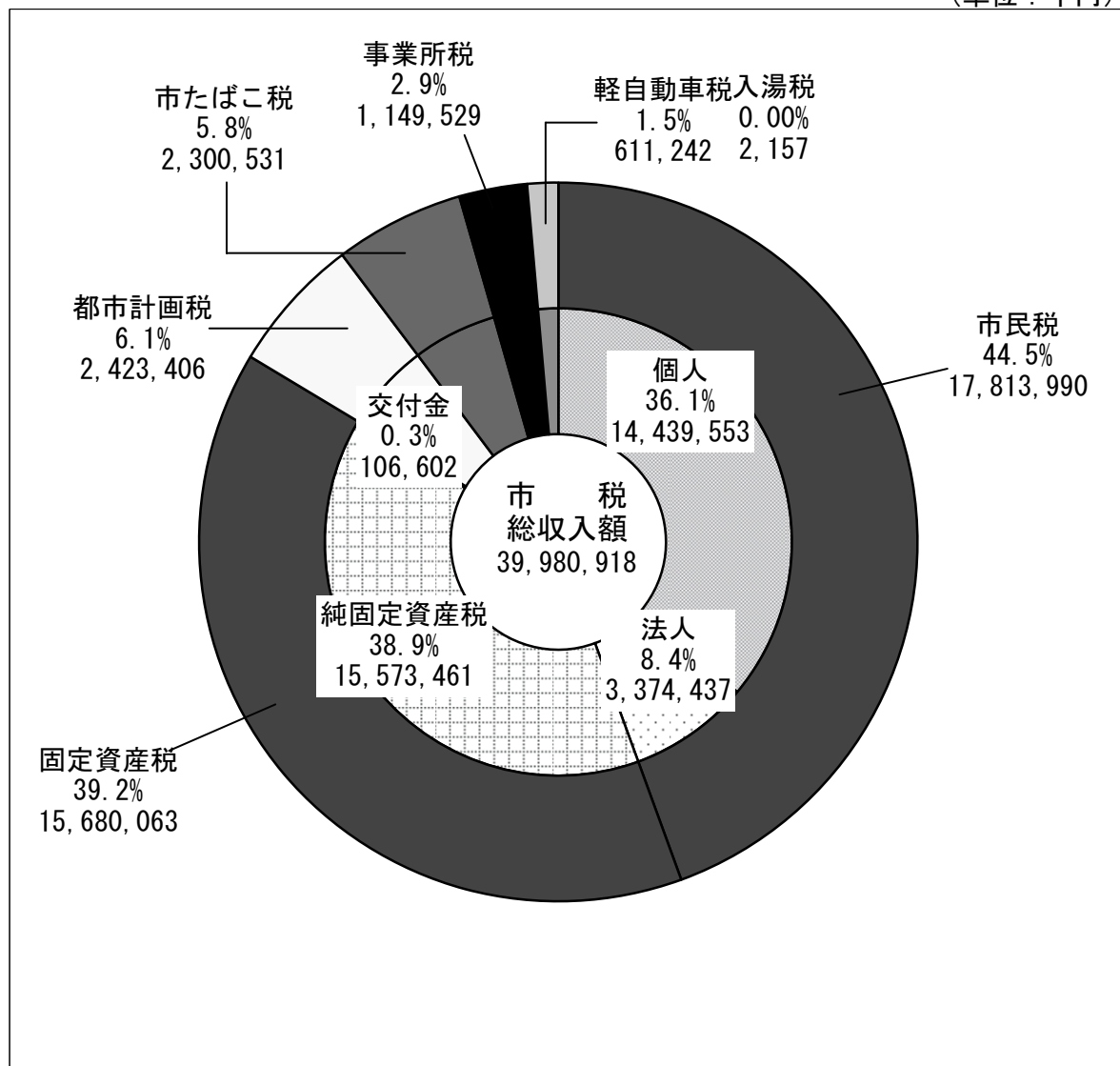
* 収入未済－不納欠損＝実繰越

(単位:円)

不納欠損	実繰越	執行停止	B/A	前年	前年比
116,770,692	1,555,834,327	102,247,160	96.01%	95.35%	0.66%
7,745,639	455,836,893	2,275,866	98.86%	98.59%	0.27%
109,025,053	1,099,997,434	99,971,294	32.53%	32.73%	-0.20%
44,838,735	647,740,738	33,675,790	96.31%	95.73%	0.58%
39,509,679	601,018,859	33,675,790	95.81%	95.14%	0.66%
1,723,055	215,158,779	761,066	98.55%	98.36%	0.19%
37,786,624	385,860,080	32,914,724	38.25%	37.17%	1.08%
5,329,056	46,721,879	0	98.51%	98.18%	0.34%
126,345	8,991,100	0	99.76%	99.04%	0.72%
5,202,711	37,730,779	0	21.69%	18.84%	2.85%
56,738,590	726,981,221	57,975,267	95.25%	94.46%	0.79%
56,738,590	726,981,221	57,975,267	95.22%	94.42%	0.79%
5,072,155	181,010,976	1,210,788	98.81%	98.55%	0.26%
51,666,435	545,970,245	56,764,479	29.26%	30.47%	-1.21%
0	0	0	100.00%	100.00%	0.00%
0	0	0	-	-	-
6,278,300	51,807,204	1,574,500	91.33%	89.82%	1.51%
34,800	18,076,963	115,600	97.05%	96.50%	0.55%
6,243,500	33,730,241	1,458,900	28.33%	27.81%	0.52%
28,154	0	0	100.00%	100.00%	0.00%
0	0	0	100.00%	100.00%	0.00%
28,154	0	0	0.00%	0.00%	0.00%
0	0	0	-	-	-
0	0	0	-	-	-
0	0	0	-	-	-
57,750	106,950	0	92.91%	89.70%	3.20%
0	0	0	100.00%	100.00%	0.00%
57,750	106,950	0	0.00%	0.00%	0.00%
0	15,944,723	0	98.63%	98.23%	0.40%
0	4,304,700	0	99.62%	98.78%	0.85%
0	11,640,023	0	38.33%	29.49%	8.84%
8,829,163	113,253,491	9,021,603	95.21%	94.42%	0.79%
789,284	28,294,375	188,412	98.80%	98.55%	0.26%
8,039,879	84,959,116	8,833,191	29.26%	30.47%	-1.21%
0	0	0	100.00%	100.00%	0.00%

7. 平成27年度市税収入の構成

(単位：千円)



8. 歳入総額に占める市税の構成比


(単位：千円・%)

	平成23年度	平成24年度	平成25年度	平成26年度	平成27年度
歳入総額 (A)	121,497,753	125,234,941	129,798,365	135,902,089	144,339,631
市税収入 (B)	38,623,221	38,542,079	39,615,709	39,889,688	39,980,918
構成比 (B/A)	31.79%	30.78%	30.52%	29.35%	27.70%

9. 市税収入額の税目別構成比

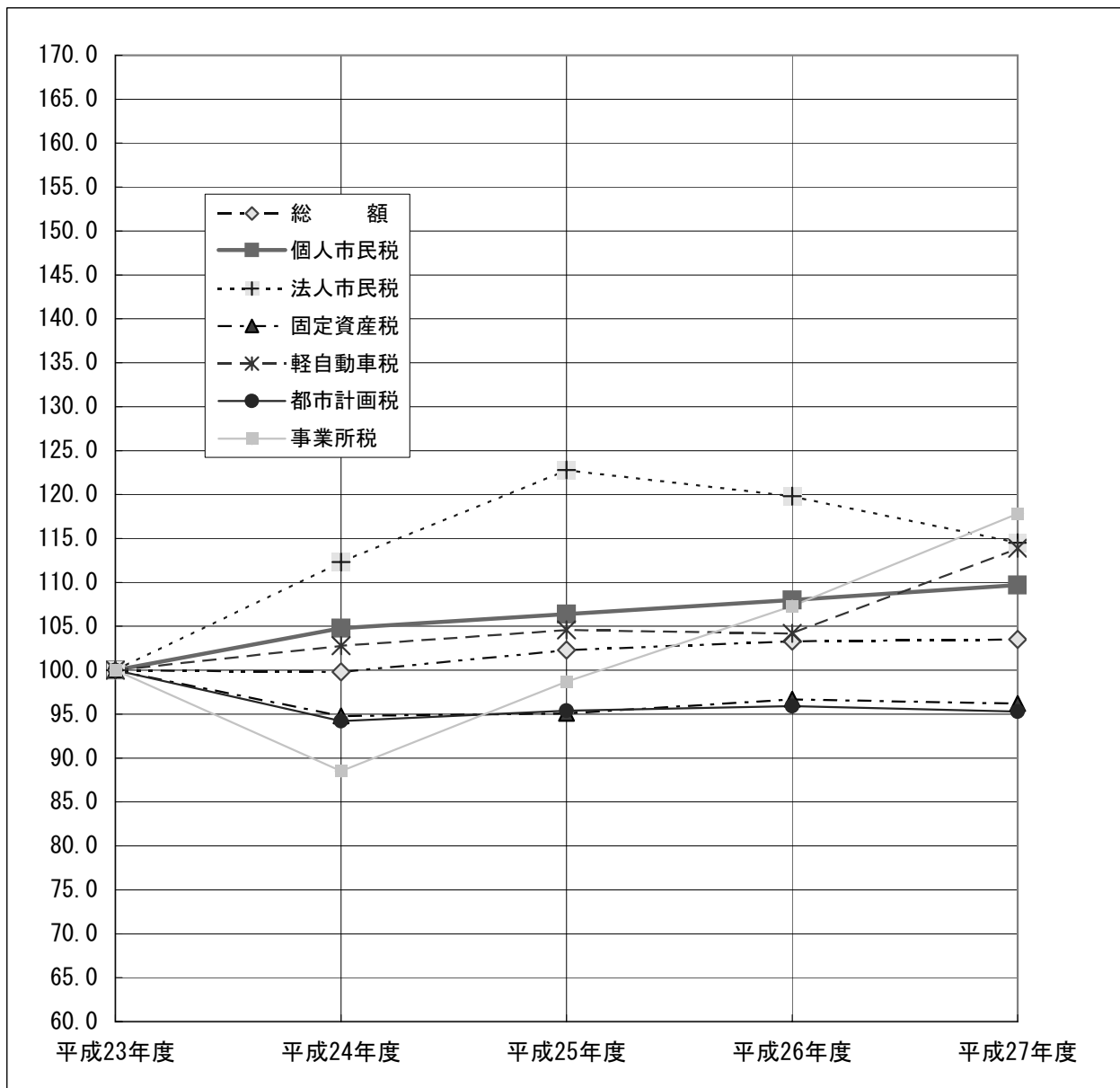
(単位：%)

	平成23年度	平成24年度	平成25年度	平成26年度	平成27年度
個人市民税	34.1	35.8	35.4	35.6	36.1
法人市民税	7.6	8.6	9.1	8.9	8.4
純固定資産税	41.8	39.8	39.1	39.3	38.9
交・納付金	0.4	0.3	0.3	0.3	0.3
軽自動車税	1.4	1.4	1.4	1.4	1.5
市たばこ税	5.6	5.6	6.1	5.8	5.8
特別土地保有税	0.0	0.0	0.0	0.0	0.0
入湯税	0.0	0.0	0.0	0.0	0.0
都市計画税	6.6	6.2	6.1	6.1	6.1
事業所税	—	2.3	2.5	2.6	2.9



10. 市税収入額の伸長指数

	平成23年度	平成24年度	平成25年度	平成26年度	平成27年度
総 額	100.0	99.8	102.3	103.3	103.5
個人市民税	100.0	104.8	106.4	108.0	109.7
法人市民税	100.0	112.3	122.8	119.8	114.5
固定資産税	100.0	94.8	95.1	96.7	96.2
軽自動車税	100.0	102.8	104.6	104.2	113.9
都市計画税	100.0	94.2	95.4	95.9	95.3
事業所税	100.0	88.5	98.7	107.3	117.8



1 1. 市民の市税負担額調

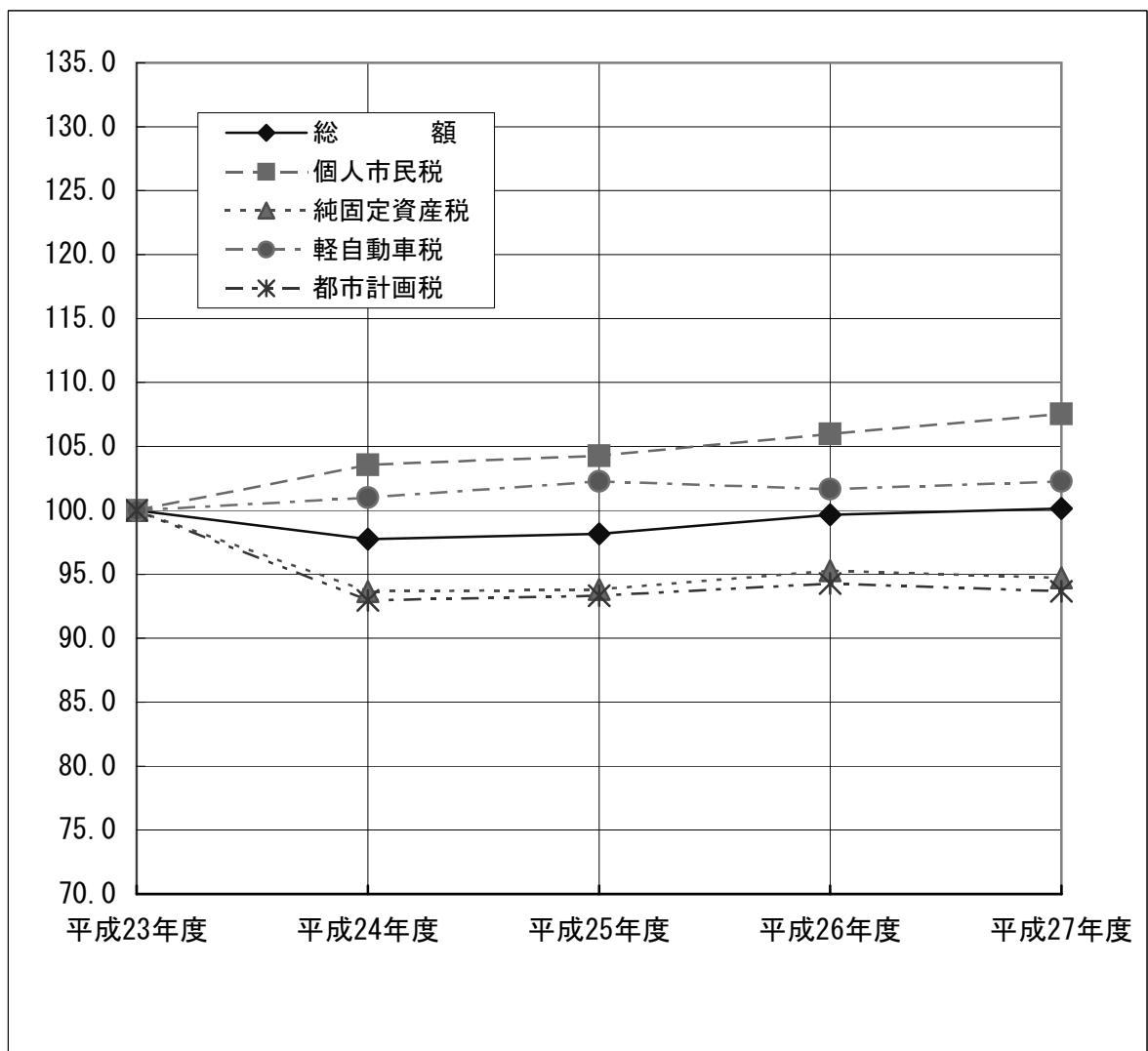
(単位：人・世帯・円)

		平成23年度	平成24年度	平成25年度	平成26年度	平成27年度
3月末現在の人口		302,333	304,831	305,214	305,549	305,993
3月末現在の世帯数		122,568	125,305	127,031	128,613	130,262
個人市民税	1人	43,711	45,267	45,573	46,327	47,013
	1世帯	107,821	110,122	109,498	110,061	110,436
純固定資産税	1人	53,513	50,114	50,200	50,983	50,691
	1世帯	131,998	121,912	120,615	121,122	119,077
軽自動車税	1人	1,809	1,827	1,850	1,839	2,005
	1世帯	4,461	4,443	4,445	4,370	4,710
市たばこ税	1人	7,114	7,114	7,880	7,627	7,518
	1世帯	17,549	17,307	18,934	18,120	17,661
特別土地保有税	1人	0	0	0	0	0
	1世帯	0	0	0	0	0
入湯税	1人	11	9	7	7	7
	1世帯	27	21	16	16	17
都市計画税	1人	8,423	7,830	7,860	7,941	7,889
	1世帯	20,775	19,047	18,886	18,865	18,531
合 計	1人	114,581	112,161	113,370	114,724	115,123
	1世帯	282,631	272,852	272,394	272,554	270,432

- 24年度より人口と世帯数は外国人住民を含んだ数値（住民基本台帳法の改正のため）
- 現年課税分の最終調定額による
- 法人市民税、事業所税、交・納付金を除く

1 2. 市税負担額の伸長指数

	平成23年度	平成24年度	平成25年度	平成26年度	平成27年度
総 額	100.0	97.7	98.2	99.7	100.1
個人市民税	100.0	103.6	104.3	106.0	107.6
純固定資産税	100.0	93.6	93.8	95.3	94.7
軽自動車税	100.0	101.0	102.3	101.7	102.3
都市計画税	100.0	93.0	93.3	94.3	93.7



13. 徴収経費調

(単位：千円／%)

		平成23年度	平成24年度	平成25年度	平成26年度	平成27年度	
税 収 額	市税 A	38,623,221	38,542,079	39,615,709	39,889,688	39,980,918	
	個人県民税 B	8,699,774	9,126,922	9,272,509	9,428,034	9,578,116	
	合計 C	47,322,995	47,669,001	48,888,218	49,317,722	49,559,034	
人 件 費	基本給 D	422,978	423,271	410,549	430,184	419,204	
	手 当	超過勤務手当	45,777	41,255	35,062	36,737	33,465
		その他の手当	194,621	198,372	201,168	203,452	199,065
	小計 E	240,398	239,627	236,230	240,189	232,530	
	その他 F	155,379	155,617	149,180	154,687	148,991	
	計(D+E+F) G	818,755	818,515	795,959	825,060	800,725	
需 要 費	旅費 H	914	694	1,307	1,006	853	
	賃金 I	42,020	42,637	43,934	46,212	45,601	
	その他 J	26,607	25,676	27,307	26,685	27,419	
	計(H+I+J) K	69,541	69,007	72,548	73,903	73,873	
報 奨 金	納税奨励金 N	0	0	0	0	0	
	その他 O	11	11	329	11	11	
	計(N+O) P	11	11	329	11	11	
その他 Q	135,645	54,554	156,078	105,547	85,137		
合計(G+K+P+Q) R	1,023,952	942,087	1,024,914	1,004,521	959,746		
県 民 税 徴 収 取 扱 費	通知書の数を基準にした金額 S	1	0	0	0	0	
	徴収額を基準にした金額 T	1,509	1,426	914	524	182	
	納税義務者数を基準にした金額 U	403,349	394,400	396,327	400,512	402,009	
	計(S+T+U) V	404,859	395,826	397,241	401,036	402,191	
差引(R - V) W	619,093	546,261	627,673	603,485	557,555		
税 収 に 対 する 割 合	R / C	2.2	2.0	2.1	2.0	1.9	
	W / A	1.6	1.4	1.6	1.5	1.4	

〈課税状況調第39表による〉

●県民税徴収取扱費のTは還付金、還付加算金を除く

