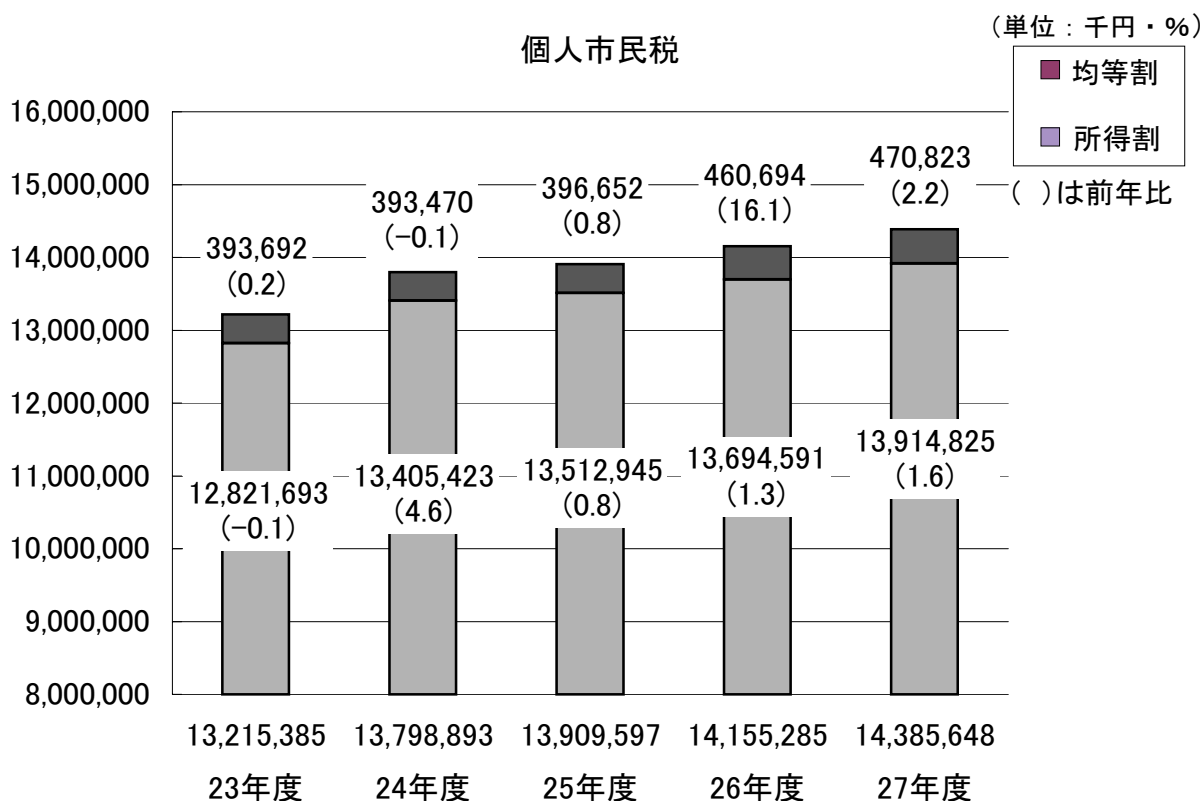


## IV. 市 民 税

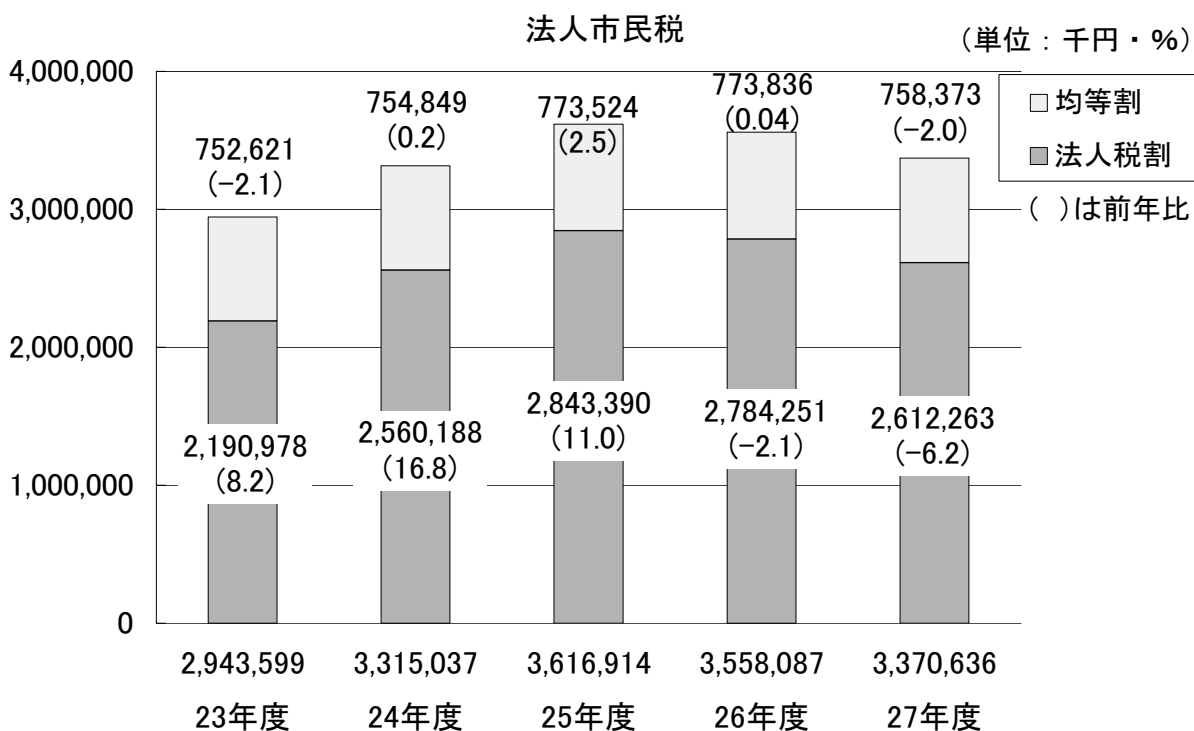
1. 市民税調定額（現年課税分）の推移	33
2. 市民税の納税義務者数調	34
3. 個人市民税の所得別構成	35
4. 平成28年度個人市民税所得割の課税段階別構成	36
5. 個人市民税の給与所得調	36
6. 法人市民税の業種別構成	37



# 1. 市民税調定額（現年課税分）の推移



●このデータは、各年度、現年課税分の最終調定額による



●このデータは、各年度、現年課税分の最終調定額による

## 2. 市民税の納税義務者数調

### 個人市民税

(単位：人)

		24年度	25年度	26年度	27年度	28年度
特別徴収	均等割のみ	5,839	6,329	6,913	7,086	6,885
	所得割のみ	0	0	0	0	0
	両方ある者	85,188	87,643	90,076	92,611	92,275
	計	91,027	93,972	96,989	99,697	99,160
	特徴義務者	10,633	11,124	11,567	12,001	12,636
普通徴収	均等割のみ	5,180	4,732	4,703	4,430	4,796
	所得割のみ	0	0	0	0	0
	両方ある者	34,794	32,986	31,168	29,884	30,806
	計	39,974	37,718	35,871	34,314	35,602
総数	均等割のみ	11,019	11,061	11,616	11,516	11,681
	所得割のみ	0	0	0	0	0
	両方ある者	119,982	120,629	121,244	122,495	123,081
	計	131,001	131,690	132,860	134,011	134,762

●このデータは、各年度の年度当初(24年度から28年度の5月末)のデータによる(特別徴収義務者数は課税状況調第3表による)

### 法人市民税

(単位：件)

		23年度	24年度	25年度	26年度	27年度
総数		6,942	7,030	7,080	7,198	7,583

●このデータは、当該年度の7月2日から1年間の間に申告書を提出すべき期限の到来した法人の件数による(課税状況調第1表)

### 3. 個人市民税の所得別構成

(単位：千円・人)

		24年度	25年度	26年度	27年度	28年度
給与所得を 主とする者	均等割額	308,457	309,948	364,924	372,257	380,142
	所得割額	11,234,050	11,159,730	11,246,498	11,596,662	11,800,827
	税額	11,542,507	11,469,678	11,611,422	11,968,919	12,180,969
	納税義務者	102,819	103,316	104,264	106,359	108,612
営業所得を 主とする者	均等割額	18,837	18,837	21,872	21,875	22,621
	所得割額	698,279	699,476	721,733	740,980	762,269
	税額	717,116	718,313	743,605	762,855	784,890
	納税義務者	6,279	6,279	6,249	6,250	6,463
農業所得を 主とする者	均等割額	3,414	3,687	4,312	3,752	4,319
	所得割額	90,067	132,402	122,429	83,508	155,300
	税額	93,481	136,089	126,741	87,260	159,619
	納税義務者	1,138	1,229	1,232	1,072	1,234
その他	均等割額	61,809	62,685	74,263	71,606	73,045
	所得割額	1,258,774	1,293,928	1,409,263	1,290,822	1,303,731
	税額	1,320,583	1,356,613	1,483,526	1,362,428	1,376,776
	納税義務者	20,603	20,895	21,218	20,459	20,870
294条1項 2号該当者	均等割額	279	396	329	382	497
	納税義務者	93	132	94	109	142
合計	均等割額	392,796	395,553	465,700	469,872	480,624
	所得割額	13,281,170	13,285,536	13,499,923	13,711,972	14,022,127
	税額	13,673,966	13,681,089	13,965,623	14,181,844	14,502,751
	納税義務者	130,932	131,851	133,057	134,249	137,321

●このデータは、各年度、6月末時点での数値による〈課税状況調第2表〉

#### 4. 平成28年度個人市民税所得割の課税段階別構成

(単位：人・千円・%)

課税標準額の段階	納税義務者	構成比	所得割額	構成比
10万円以下の金額	6,226	5.0	91,565	0.7
10万円を超え 100万円以下	48,419	38.5	1,521,035	10.8
100万円を超え 200万円以下	35,534	28.3	2,890,722	20.6
200万円を超え 300万円以下	16,179	12.9	2,285,526	16.3
300万円を超え 400万円以下	8,556	6.8	1,741,298	12.4
400万円を超え 550万円以下	5,103	4.0	1,394,208	9.9
550万円を超え 700万円以下	1,739	1.4	638,237	4.6
700万円を超え 1,000万円以下	1,454	1.2	727,318	5.2
1,000万円を超える金額	2,414	1.9	2,732,102	19.5
合 計	125,624	100.0	14,022,011	100.0

●このデータは、6月末時点での数値による〈課税状況調第12表〉

#### 5. 個人市民税の給与所得調

(単位：人・千円)

	24年度	25年度	26年度	27年度	28年度
有 資 格 者	98,844	99,609	95,934	97,390	99,790
失 格 者	3,906	3,686	8,250	8,551	9,064
人 員 計	102,750	103,295	104,184	105,941	108,854
給 与 収 入	420,765,182	421,616,975	424,983,944	437,696,839	449,199,298
給 与 控 除	126,461,421	126,800,970	127,188,138	130,456,163	133,850,434
給 与 所 得	294,303,761	294,816,005	297,792,883	307,240,676	315,348,864

●有資格者は、所得税の納税義務がある人・失格者は、所得税の納税義務がない人

●このデータは、各年度、6月末時点での数値による〈課税状況調第13表〉

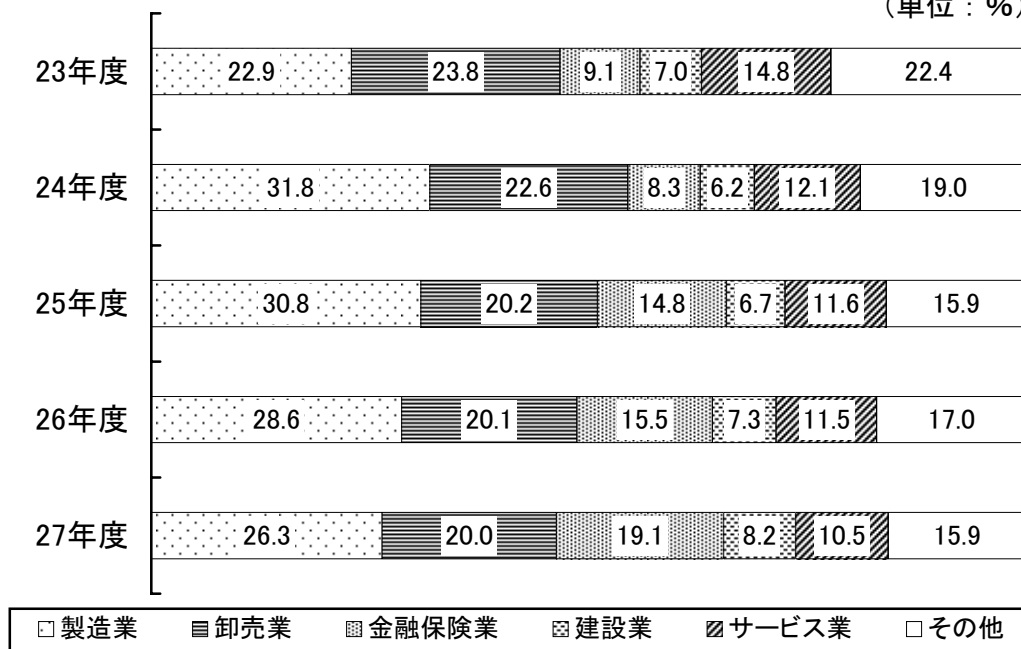
## 6. 法人市民税の業種別構成

(単位：千円)

		23年度	24年度	25年度	26年度	27年度
現 年 度	製造業	664,706	1,037,640	1,101,131	998,765	873,585
	卸小売業	692,840	738,585	721,859	701,222	661,033
	金融保険業	265,747	269,678	527,113	540,471	633,046
	建設業	204,679	202,748	239,220	253,778	272,999
	サービス業	429,285	394,756	412,972	402,031	349,517
	その他	651,411	621,055	571,002	596,499	526,057
計		2,908,668	3,264,462	3,573,297	3,492,766	3,316,237
過年度		34,931	50,575	43,617	65,321	54,399
合計		2,943,599	3,315,037	3,616,914	3,558,087	3,370,636

- このデータは、各年度、最終調定額による
- 「過年度」とは、前年度までに申告期限が到来したものを当該年度で賦課したものをいう

(単位：%)



- このデータは、各年度、最終調定額による

