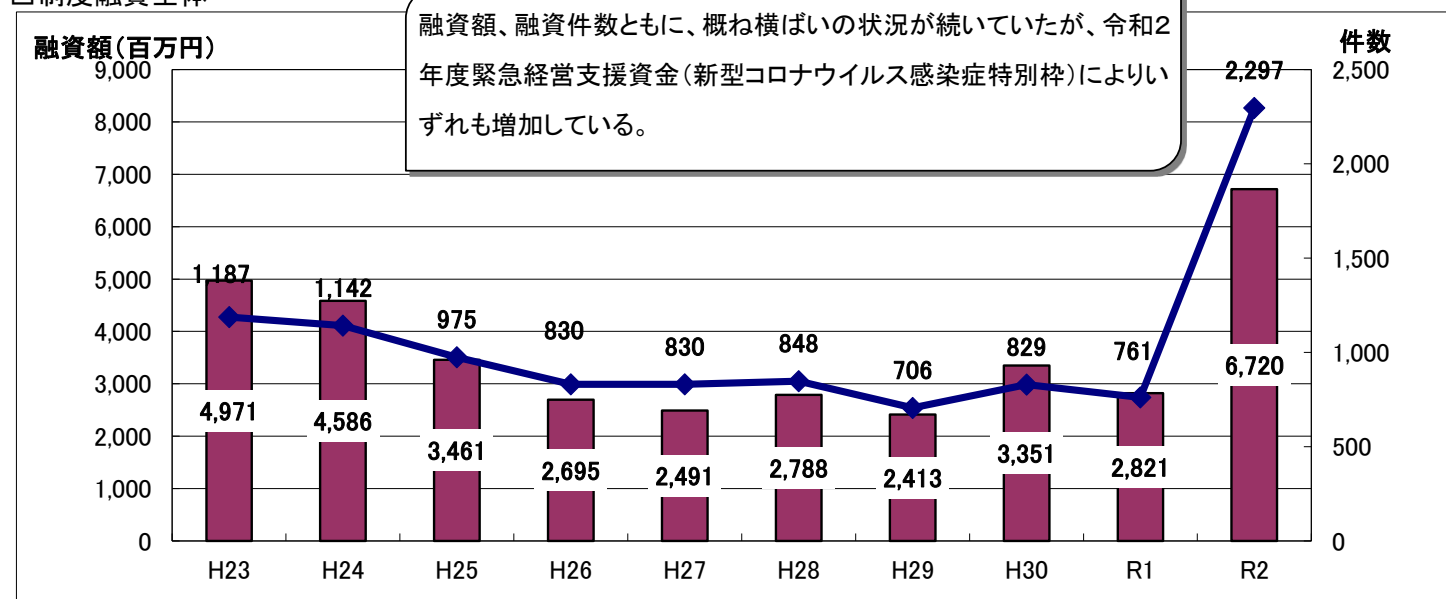


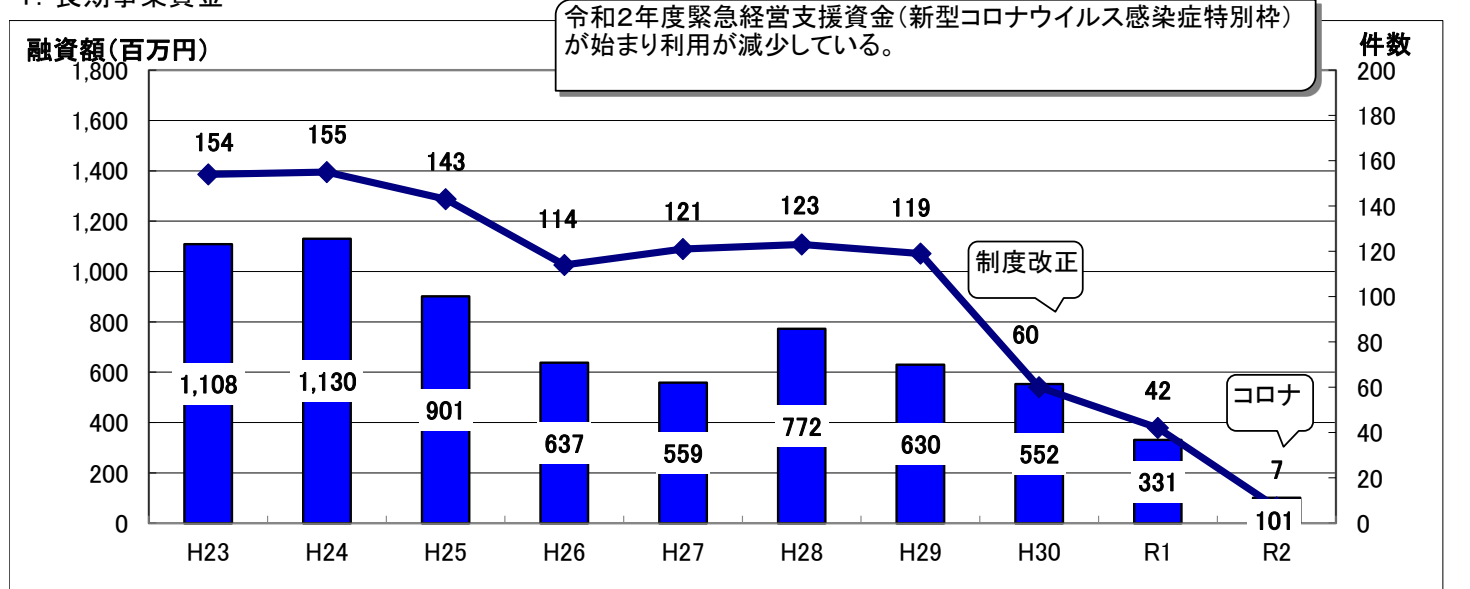
・久留米市制度融資の融資額および融資件数の推移(平成23年度～令和2年度)

□制度融資全体



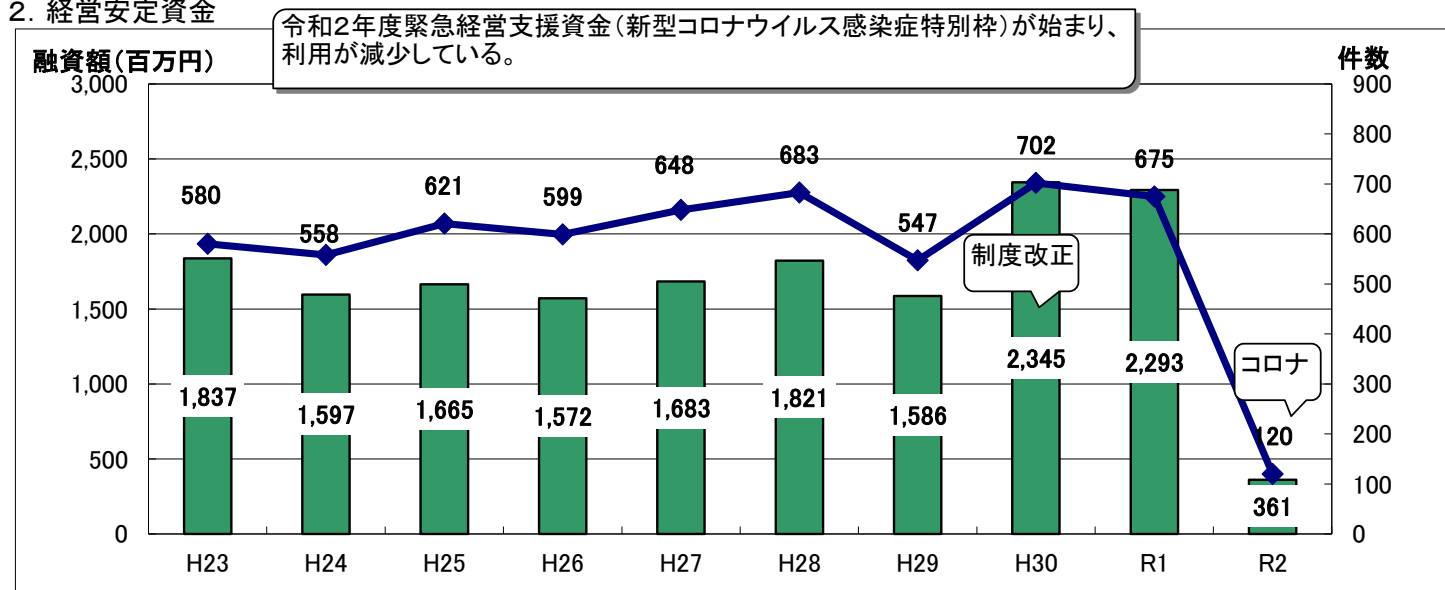
| | H23 | H24 | H25 | H26 | H27 | H28 | H29 | H30 | R1 | R2 |
|----------|------------|------------|------------|-----------|-----------|-----------|-----------|-----------|-----------|-----------|
| 融資額(千円) | 4,970,695 | 4,586,497 | 3,461,173 | 2,695,020 | 2,490,527 | 2,787,733 | 2,412,788 | 3,351,475 | 2,820,699 | 6,719,539 |
| 件数(件) | 1,187 | 1,142 | 975 | 830 | 830 | 848 | 706 | 829 | 761 | 2,297 |
| 平均融資額 | 4,188 | 4,016 | 3,550 | 3,247 | 3,001 | 3,287 | 3,418 | 4,043 | 3,707 | 2,925 |
| 融資残高(千円) | 14,668,989 | 12,520,866 | 10,499,303 | 8,609,727 | 6,981,660 | 6,251,671 | 5,615,249 | 6,031,125 | 6,000,902 | 8,991,563 |

1. 長期事業資金



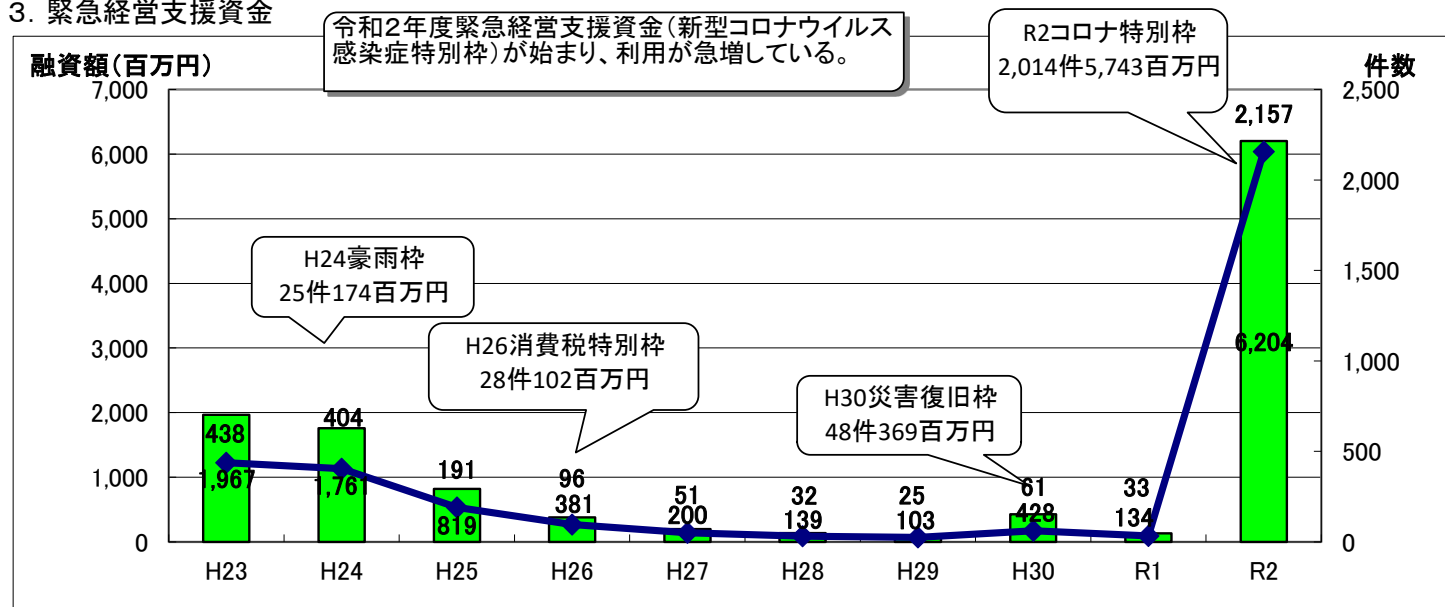
| | H23 | H24 | H25 | H26 | H27 | H28 | H29 | H30 | R1 | R2 |
|---------|-----------|-----------|---------|---------|---------|---------|---------|---------|---------|---------|
| 融資額(千円) | 1,108,310 | 1,130,270 | 900,961 | 637,466 | 558,520 | 771,928 | 630,170 | 552,450 | 331,098 | 101,169 |
| 件数(件) | 154 | 155 | 143 | 114 | 121 | 123 | 119 | 60 | 42 | 7 |
| 平均融資額 | 7,197 | 7,292 | 6,300 | 5,592 | 4,616 | 6,276 | 5,296 | 9,208 | 7,883 | 14,453 |

2. 経営安定資金



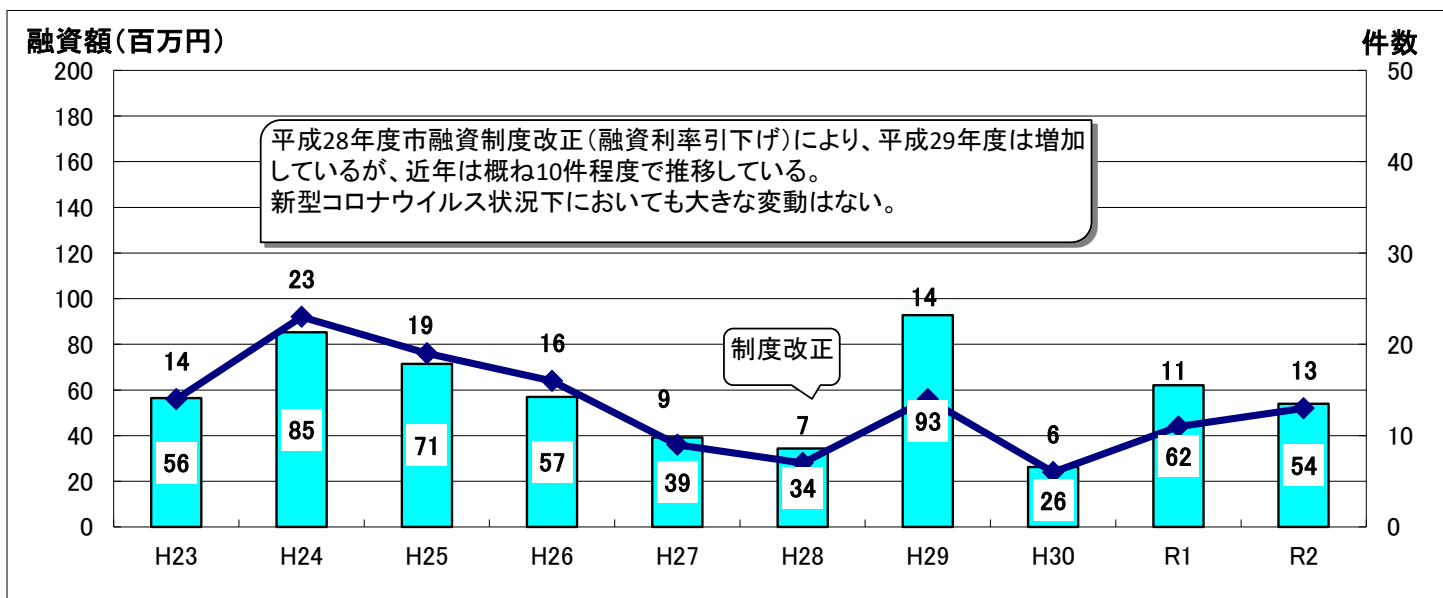
| | H23 | H24 | H25 | H26 | H27 | H28 | H29 | H30 | R1 | R2 |
|---------|-----------|-----------|-----------|-----------|-----------|-----------|-----------|-----------|-----------|---------|
| 融資額(千円) | 1,836,635 | 1,596,795 | 1,664,915 | 1,572,350 | 1,682,764 | 1,821,227 | 1,585,688 | 2,344,921 | 2,293,331 | 360,670 |
| 件数(件) | 580 | 558 | 621 | 599 | 648 | 683 | 547 | 702 | 675 | 120 |
| 平均融資額 | 3,167 | 2,862 | 2,681 | 2,625 | 2,597 | 2,667 | 2,899 | 3,340 | 3,398 | 3,006 |

3. 緊急経営支援資金



| | H23 | H24 | H25 | H26 | H27 | H28 | H29 | H30 | R1 | R2 |
|---------|-----------|-----------|---------|---------|---------|---------|---------|---------|---------|-----------|
| 融資額(千円) | 1,966,950 | 1,761,095 | 818,859 | 381,200 | 200,000 | 138,700 | 102,630 | 427,810 | 134,200 | 6,203,800 |
| 件数(件) | 438 | 404 | 191 | 96 | 51 | 32 | 25 | 61 | 33 | 2,157 |
| 平均融資額 | 4,491 | 4,359 | 4,287 | 3,971 | 3,922 | 4,334 | 4,105 | 7,013 | 4,067 | 2,876 |

4. 新規開業資金



| | H23 | H24 | H25 | H26 | H27 | H28 | H29 | H30 | R1 | R2 |
|---------|--------|--------|--------|--------|--------|--------|--------|--------|--------|--------|
| 融資額(千円) | 56,400 | 85,337 | 71,438 | 57,004 | 39,243 | 34,378 | 92,800 | 26,294 | 62,070 | 53,900 |
| 件数(件) | 14 | 23 | 19 | 16 | 9 | 7 | 14 | 6 | 11 | 13 |
| 平均融資額 | 4,029 | 3,710 | 3,760 | 3,563 | 4,360 | 4,911 | 6,629 | 4,382 | 5,643 | 4,146 |

緊急経営支援資金（新型コロナウイルス感染症特別枠）の状況について

1. 制度概要

| | |
|----------------|---|
| 資金名 | 緊急経営支援資金（新型コロナウイルス感染症特別枠） |
| 融資対象 | 「令和2年新型コロナウイルス感染症」の影響を受けている市内中小企業者 |
| 要件 | 市内に事業所を有し、市税を完納している中小企業者であり、次のいずれかに該当するもの。 (1) セーフティネット保証4号（中小企業信用保険法第2条第5項第4号）の認定を受けていること。 (2) 危機関連保証（中小企業信用保険法第2条第6項）の認定を受けていること。 |
| 資金用途 | 設備・運転資金 |
| 限度額 | 500万円 ※緊急経営支援資金のその他メニューとは別枠とする。 |
| 利率 | 0.8% |
| 貸付期間 | 10年以内（据置5年以内） |
| 保証料率 | 0.0%（市が信用保証協会所定料率分（0.8%）を全額補填） |
| 利子補給 | 最初の5年間の利子のうち、延滞利子を除く利子額を全額補給 |
| 実施期間 （受付期間） | 令和2年5月28日～令和4年3月31日まで ※いずれも保証協会の受付日を基準とする。 ※セーフティネット保証4号、危機関連保証の指定期間に応じて短縮の場合あり |

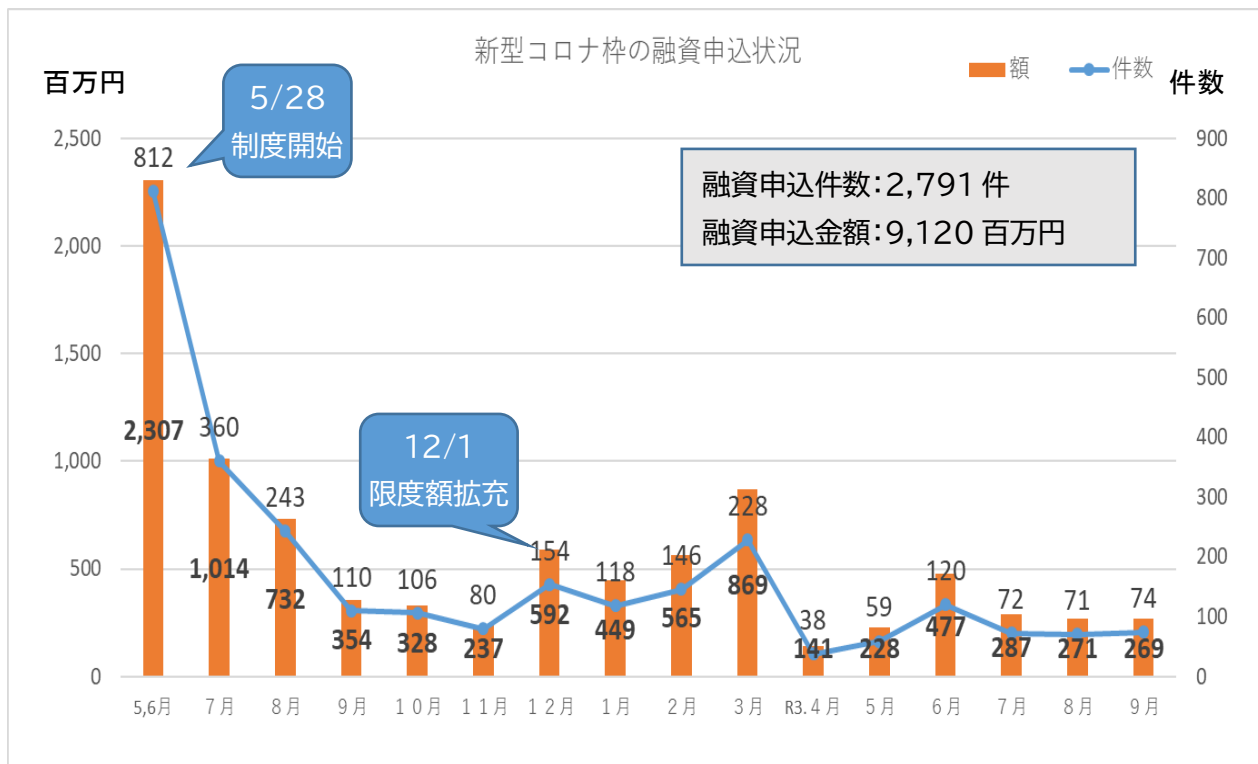
2. 経緯

| | |
|-----------|-----------------|
| 令和2年5月28日 | 制度開始（限度額350万円） |
| 令和2年12月1日 | 限度額拡充（限度額500万円） |
| 令和3年4月1日 | 1年間実施期間延長 |
| 令和4年3月31日 | 実施期間終了予定 |

2. 利用実績（令和3年9月末現在）

| | 件数 | 金額 合計 | 平均額 | R2年11月まで （拡充前） 平均額 | R2年12月以降 （拡充後） 平均額 |
|----------|--------|------------|---------|--------------------------|--------------------------|
| 融資 申込 | 2,791件 | 91億2,000万円 | 3,268千円 | 2,906千円 | 3,841千円 |
| 融資 実行 | 2,418件 | 71億5,400万円 | 2,959千円 | 2,671千円 | 3,448千円 |

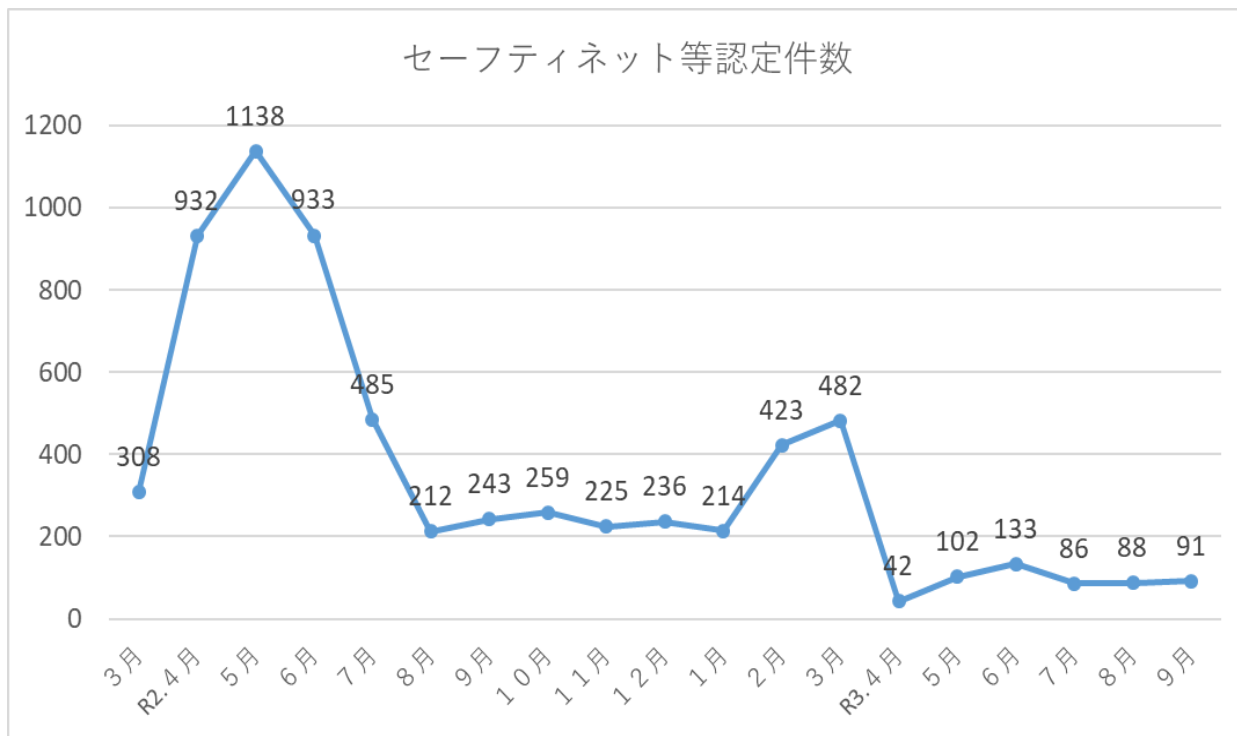
① 新型コロナ枠の申込状況の推移(R3.9末時点)



新型コロナ枠受付開始直後は、最も多い「812件2,307百万円」の融資申込があり、コロナ禍直後の資金需要を支えた。7月以降、申込数は落ち着きつつあったが、12月は年末の資金重要に応じた限度額拡充(350万円から500万円)により、市融資を選択される事業者が増えたことで、申込件数・金額は前月の約2倍となっている。

令和3年度は、直近3か月(7月から9月)と比較すると、件数ベースで前年同時期比30.4%となっている。

② セーフティネット等の認定状況の推移(R3.9末時点)



【参考】セーフティネット認定件数

令和3年度 542件(9月まで)
 令和2年度 5,782件
 令和元年度 335件(3月308件)
 平成30年度 41件
 平成29年度 54件
 平成20年度 2,135件

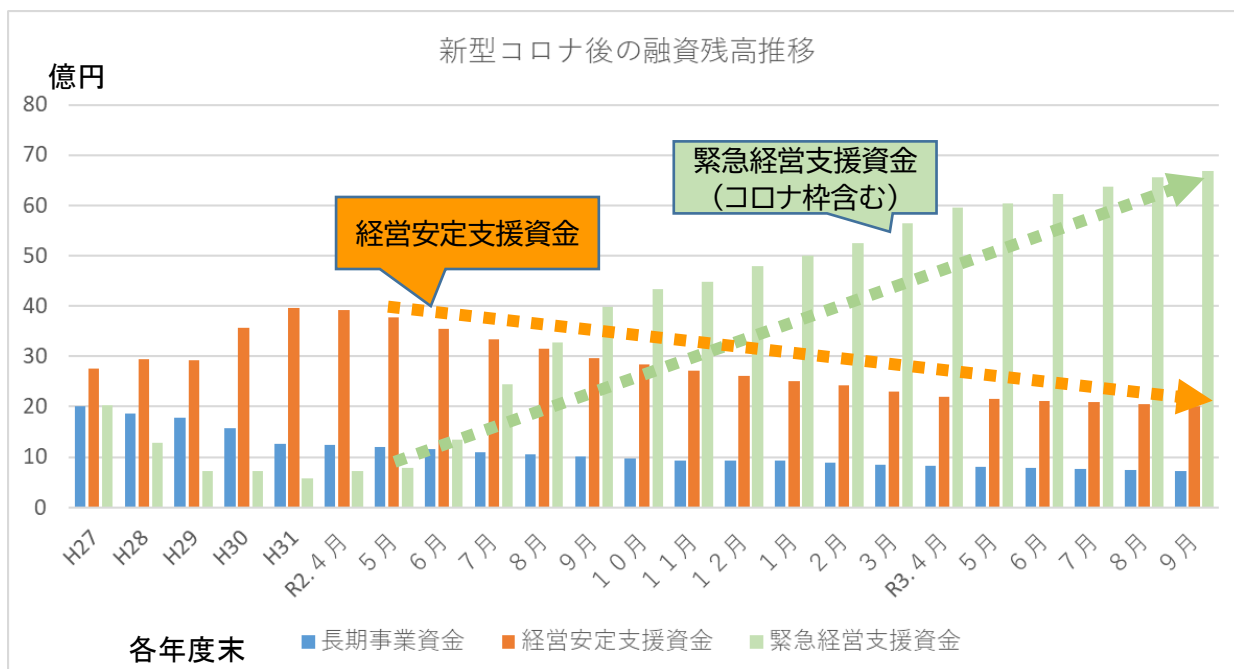
緊急事態宣言期間中(令和2年4月7日～5月25日)の資金繰りのため、4月～6月に認定が集中している。

8月以降は、ほぼ横ばいであり、年度末の2.3月で増加。

令和3年度は、直近3か月(7月から9月)で比較すると、前年同時期比28.2%となっている。

緊急経営支援資金「新型コロナウイルス感染症特別枠」の状況について

③ 融資残高の推移(R3.9末時点)



経営安定支援資金の融資残高は、令和2年4月時点の約39億円から令和2年度末約23億円、令和3年9月末で20億円と減少している。
 長期事業資金も同様に、令和2年4月時点の約12億円から令和2年度末約8.5億円、令和3年9月末で約7.5億と減少傾向である。
 これは、融資条件が良い、緊急経営支援資金「新型コロナ枠」への借換によるものと考える。

融資残高

| 資金名 | 令和2年4月末 | 令和3年3月末 | 対4月末比 |
|----------------------|-----------|-----------|--------|
| 長期事業資金 | 1,240 百万円 | 846 百万円 | 68.2% |
| 経営安定支援資金 | 3,913 百万円 | 2,302 百万円 | 58.8% |
| 緊急経営支援資金 (コロナ枠含む) | 713 百万円 | 5,654 百万円 | 793.0% |
| 合計 | 5,866 百万円 | 8,802 百万円 | 150.1% |

国・県・市のコロナ関係融資について

| | | 令和3年度 | 令和4年度 |
|----------|---|---|-------|
| 資金 繰り | 国 | <p>新型コロナウイルス感染症特別貸付 (日本政策金融公庫、商工中金) 【要件】売上高前3年のいずれかと比較し5%減少 【金利】基準金利▲0.9% (6,000万円以内の部分、3年目まで) 【期間】設備20年 (据置5年) 以内、運転15年 (据置5年) 以内 【限度額】8,000万円以内</p> <p>現状、12/31まで</p> | |
| | | <p>新型コロナウイルス感染症特別貸付の特別利子補給制度 上記融資の利下対象範囲の利払利息 (基準金利▲0.9%) を3年間補助</p> | |
| | | <p>中小企業に対する金融機関の伴走支援や早期の事業再生を後押しするための信用保証制度</p> <p>「伴走支援型特別保証制度」民間金融機関融資 【要件】売上15%減少、セーフティネット保証4号、5号、危機関連保証のいずれか、経営行動計画書の作成、金融機関の継続的な伴走支援 【金利】金融機関所定 【期間】10年 (据置5年) 以内 【限度額】4,000万円以内</p> | |
| | | <p>「経営改善サポート保証」民間金融機関融資 (コロナ対応で据置期間延長、保証料率引下) 【要件】中小企業再生支援協議会等の支援を受け経営改善計画を作成、実行 【金利】金融機関所定 【期間】15年 (据置5年) 以内 【限度額】2億8,000万円以内 【保証料率】実質0.2% (国による補助前は0.8~1.0%)</p> | |
| | | <p>信用保証制度</p> <p>セーフティネット保証4号 (12月1日まで) 売上高が前年同月比▲20%以上</p> <p>延長の可能性あり</p> <p>セーフティネット保証5号 (全業種指定7月31日まで、535業種12月31日まで。以後の業種指定は未定。) 売上高が前年同月比▲5%以上かつ指定業種</p> <p>危機関連保証 (12月31日まで) 売上高が前年同月比▲15%以上</p> | |
| | 県 | <p>緊急経済対策資金 (福岡県) (保証料率0%はSN4号、危機関連保証指定期間まで) 【要件】セーフティネット保証等の認定 【金利】1.3% 【期間】10年 (据置2年) 以内 【限度額】1億円以内 【保証料率】4号・危機関連保証0% (県が全額負担)、5号0.7%</p> | |
| | 市 | <p>緊急経営支援資金 新型コロナウイルス感染症特別枠 (久留米市) (令和4年3月31日まで。SN4号、危機関連保証指定期間による短縮有) 【要件】セーフティネット保証4号、危機関連保証の認定 【金利】0.8% 【期間】10年 (据置5年) 以内 【限度額】500万円以内 【保証料率】0% (市が全額負担)</p> <p>利子補給制度 特別枠の利払利息を5年間補助</p> <p>緊急経営支援資金 一般枠 (久留米市) 【要件】売上10%減少、セーフティネット保証の認定、災害被害のいずれか 【金利】1.46% (セーフティネット時1.26%) 【期間】7年 (据置1年) 以内 【限度額】1,000万円以内 【保証料率】0.45~0.84%</p> | |
| その他 | | <p>新型コロナ特例リスケジュール (中小企業再生支援協議会)</p> <p>既往債務の負担軽減支援 既往債務の元金返済猶予を中小企業に代わり、協議会が金融機関に要請を行う。</p> <p>資金繰り計画策定における金融機関調整 中小企業が作成する1年間の資金繰り計画策定を協議会が支援。また、つなぎ融資について協議会が代わりに金融機関調整を行い資金調達を支援する。</p> | |

※令和3年9月末時点の情報で、今後変更されることがあります。

緊急経営支援資金（災害復旧枠）について

令和3年8月11日からの大雨による災害に伴い、令和3年8月16日より緊急経営支援資金（災害復旧枠）について受付を開始しました。

1. 制度概要

| | |
|----------------|--|
| 資金名 | 緊急経営支援資金（災害復旧枠） |
| 融資対象 | 令和3年8月11日からの大雨による災害で被災した市内中小企業者 |
| 要件 | 市内に事業所を有し、市税を完納している中小企業者であり、次のいずれかの災害で被災し市の認定を受けた者。 （1） 激甚災害指定、局地激甚災害指定、災害救助法適用のいずれかに指定された災害（以下「激甚災害等」という。） （2） 激甚災害等と同等の災害として市長が認める災害 |
| 資金用途 | 復旧に要する設備・運転資金 ※同枠以外の既存借入からの借換えはできません。 |
| 限度額 | 1,000万円 ※緊急経営支援資金のその他メニューとは別枠とする。 |
| 利率 | 0.8% |
| 貸付期間 | 7年以内（据置1年以内） |
| 保証料率 | 0.0%（市が信用保証協会所定料率分を全額補填） |
| 利子補給 | 最初の1年間の利子のうち、延滞利子を除く利子額を全額補給 |
| 実施期間 （受付期間） | 令和3年8月16日～令和4年3月31日まで ※いずれも保証協会の受付日を基準とする。 |

2. 利用実績

◆令和3年度実績（9月30日現在）（認定数 17件）

融資実行件数：9件 融資実行金額：4,410万円 平均額：490万円

<参考>

◆令和2年度豪雨時の実績（認定数 19件）

融資実行件数：10件 融資実行金額：7,700万円 平均額：770万円