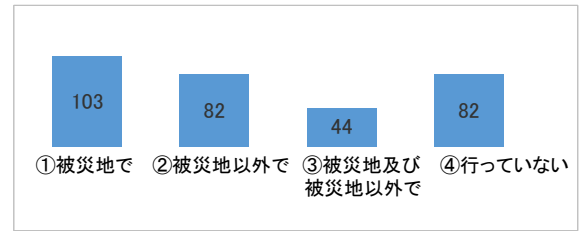


平成28年7月5日～平成29年1月20日  
熊本地震における支援活動に関するアンケート

アンケート提出者 311 名

1. 熊本地震における被災地の支援活動を行いましたか。(複数回答可)

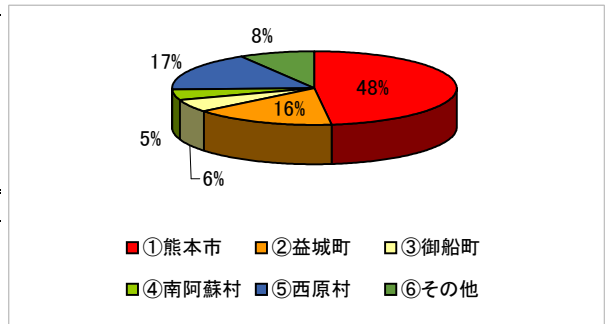
|                               | ( 人 )   |
|-------------------------------|---------|
| ①被災地で支援活動を行った                 | ( 103 ) |
| ②被災地以外(久留米市内、福岡県内など)で支援活動を行った | ( 82 )  |
| ③被災地及び被災地以外で支援活動を行った          | ( 44 )  |
| ④支援活動は行っていない                  | ( 82 )  |
| 計                             | ( 311 ) |



■■■被災地での支援活動について■■■

2. どこで活動されましたか。(複数回答可)

|       | ( 人 )         |
|-------|---------------|
| ①熊本市  | 48 % ( 102 )  |
| ②益城町  | 16 % ( 34 )   |
| ③御船町  | 6 % ( 12 )    |
| ④南阿蘇村 | 5 % ( 10 )    |
| ⑤西原村  | 17 % ( 36 )   |
| ⑥その他  | 8 % ( 18 )    |
| 計     | 100 % ( 212 ) |

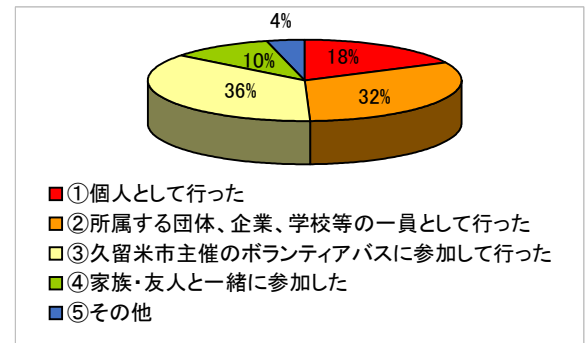


<回答⑥ その他の地域>

|     |     |        |        |
|-----|-----|--------|--------|
| 阿蘇市 | 大津町 | 南関町    | 大分県由布市 |
| 宇城市 | 菊池市 | 八代郡氷上町 |        |
| 宇土市 | 合志市 | 山都町    |        |

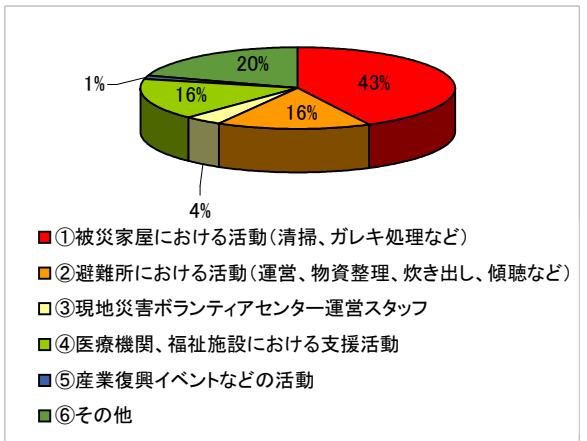
3. どのように被災地の活動に参加されましたか。(複数回答可)

|                          | ( 人 )         |
|--------------------------|---------------|
| ①個人として行った                | 18 % ( 36 )   |
| ②所属する団体、企業、学校等の一員として行った  | 32 % ( 64 )   |
| ③久留米市主催のボランティアバスに参加して行った | 36 % ( 73 )   |
| ④家族・友人と一緒に参加した           | 10 % ( 21 )   |
| ⑤その他                     | 4 % ( 8 )     |
| 計                        | 100 % ( 202 ) |



4. どのような活動をされましたか。(複数回答可)

|                               | ( 人 )         |
|-------------------------------|---------------|
| ①被災家屋における活動(清掃、ガレキ処理など)       | 43 % ( 91 )   |
| ②避難所における活動(運営、物資整理、炊き出し、傾聴など) | 16 % ( 34 )   |
| ③現地災害ボランティアセンター運営スタッフ         | 4 % ( 8 )     |
| ④医療機関、福祉施設における支援活動            | 16 % ( 35 )   |
| ⑤産業復興イベントなどの活動                | 1 % ( 3 )     |
| ⑥その他                          | 20 % ( 43 )   |
| 計                             | 100 % ( 214 ) |

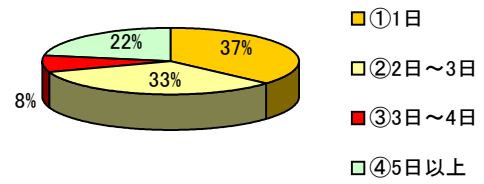


<回答⑥ その他>

- 被災者ニーズ調査
- 物資・物流の管理・配送指示、支援物資の配送・配布
- 現地の地域包括支援センターの後方支援
- 避難高齢者の実態把握調査
- 農作業、田んぼの雑草処理
- 被災された方へハンドトリートメントをしたり、虫除けスプレー・殺菌スプレー等を配布
- ブルーシートの提供、給水袋の輸送支援、浄水装置の派遣及び給水支援
- 被災施設(介護・福祉施設)での職員補助及び利用者支援
- 被災地区の高齢者アセスメント
- こどもみらいキャンプ
- 留学生達に食物と水を届けた
- 体育館での笑いヨガ

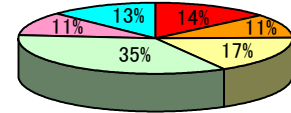
5. 災害ボランティアに、のべ何日活動されましたか。

|        | ( 人 )         |
|--------|---------------|
| ①1日    | 37 % ( 51 )   |
| ②2日～3日 | 33 % ( 46 )   |
| ③3日～4日 | 8 % ( 11 )    |
| ④5日以上  | 22 % ( 31 )   |
| 計      | 100 % ( 139 ) |



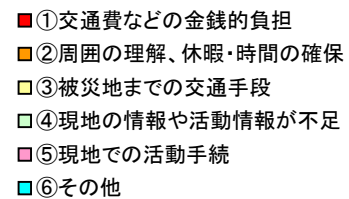
6. 災害ボランティアに参加するにあたり困ったこと・問題点はありましたか。(複数回答可)

|                 | ( 人 )         |
|-----------------|---------------|
| ①交通費などの金銭的負担    | 14 % ( 26 )   |
| ②周囲の理解、休暇・時間の確保 | 11 % ( 20 )   |
| ③被災地までの交通手段     | 17 % ( 32 )   |
| ④現地の情報や活動情報が不足  | 35 % ( 65 )   |
| ⑤現地での活動手続       | 11 % ( 20 )   |
| ⑥その他            | 13 % ( 24 )   |
| 計               | 100 % ( 187 ) |



<回答⑥ その他>

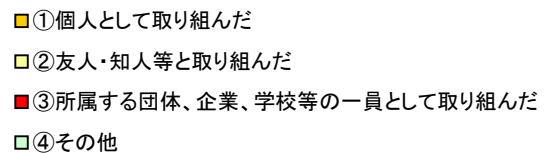
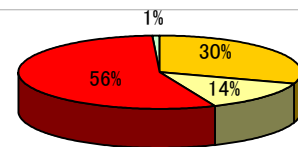
トイレが心配  
 当日の暑さが心配  
 現地に行きたくても仕事やメンバーの都合が合わず、なかなか行けない  
 高速道路通行料金の無料化に関する市役所への申請手続をもっと簡単にしたい  
 (電子申請できるようにするなど)  
 交通渋滞  
 マッチングの時と実際に現場に行つての情報の違い  
 資材不足



■■■被災地以外(久留米市内など)での支援活動について■■■

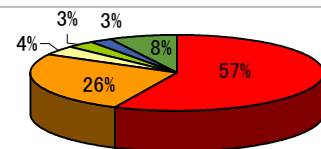
7. どのように活動されましたか。(複数回答可)

|                           | ( 人 )         |
|---------------------------|---------------|
| ①個人として取り組んだ               | 30 % ( 40 )   |
| ②友人・知人等と取り組んだ             | 14 % ( 18 )   |
| ③所属する団体、企業、学校等の一員として取り組んだ | 56 % ( 74 )   |
| ④その他                      | 1 % ( 1 )     |
| 計                         | 100 % ( 133 ) |



8. どのような活動をされましたか。(複数回答可)

|                      | ( 人 )         |
|----------------------|---------------|
| ①募金活動                | 57 % ( 91 )   |
| ②支援物資送付活動            | 26 % ( 42 )   |
| ③チャリティーコンサート・イベントの開催 | 4 % ( 6 )     |
| ④市内への避難者支援活動         | 3 % ( 5 )     |
| ⑤被災地支援イベント(物販などの)開催  | 3 % ( 4 )     |
| ⑥その他                 | 8 % ( 12 )    |
| 計                    | 100 % ( 160 ) |



<回答⑥ その他>

管工事における現場作業の準備作業  
 ボランティア募集のポスター配布  
 手話通訳他  
 障害者の介護  
 販売収益金やお店で開催しているイベントの売上金を寄付  
 情報提供

