さわらないで！怪しいクモにご用心！

～特定外来生物セアカゴケグモ・ハイイロゴケグモ～

●セアカゴケグモやハイイロゴケグモってどんな生きもの？

セアカゴケグモ

（背中）

（おなか）

- 黒色で、背中とおなかに赤い模様
- 大きさは約10mm（メス）

ハイイロゴケグモ

（背中）

（おなか）

- 茶色、灰色、黒色など個体によって違う
- おなかに赤い模様
- 大きさは約10mm（メス）

おなかに砂時計のような赤い模様があるよ！

どちらのクモも毒を持っているので、素手でさわらないでね！

どちらのクモも「卵のう」とよばれる卵がたくさん入った袋を作ります

セアカゴケグモ

ハイイロゴケグモ
（とげがある）

⚠ 注意する場所

物かげになるせまいところ、温かいところに巣を作るため、特に注意が必要です

- **家のまわり**


プランター

外ばき

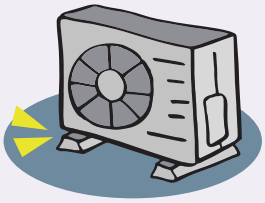
エアコンの室外機

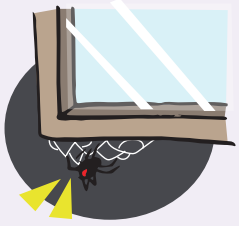
窓わくの下

- **その他の場所（公園など）**


遊具のうら

ベンチのうら

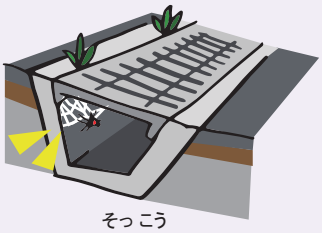
側溝

自動販売機

もし、かまれてしまったら

※症状はさまざまですが、重症になることはあまりありません。ただし、小さな子ども、お年寄り、アレルギー体質の方は、注意が必要です



・かまれた部分を水で洗います
・氷で冷やします

・針で刺したように痛む
・赤くはれる

・様子を見ながら病院へ行きましょう
※できればクモを殺して持って行ってね！

重症化した場合は、息苦しさ、汗が出る、はき気、血圧が上がるなどの症状があります

かまれないためには

・肌を出さない
・素手でさわらない
・靴をはく前に、中にクモが入っていないかを確認する

殺虫するには

・市販の殺虫スプレーをかけるか、ふみつぶします

・卵のうは、はしでつまんでビニール袋にいれて、殺虫スプレーをかけてから、燃えるごみに出してください



★もっと詳しく知りたい方は、福岡県のホームページをご覧ください
http://www.pref.fukuoka.lg.jp/contents/seakagokegumo.html

発見した場合は、最寄りの市町村または県保健福祉環境事務所に連絡してください

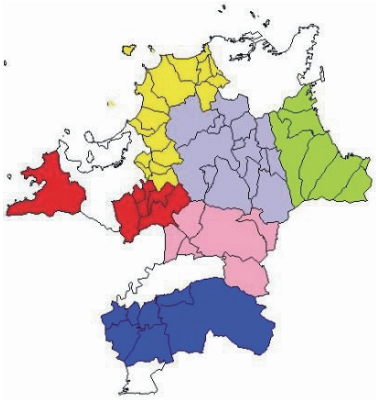

【参考】県保健福祉環境事務所の所管地域

■筑紫保健福祉環境事務所	092-513-5611
■宗像・遠賀保健福祉環境事務所	0940-36-2475
■嘉穂・鞍手保健福祉環境事務所	0948-21-4975
■北筑後保健福祉環境事務所	0942-30-1052
■南筑後保健福祉環境事務所	0943-22-6963
■京築保健福祉環境事務所	0930-23-9050

発行：福岡県環境部自然環境課
TEL: 092-643-3367 FAX: 092-643-3222
E-mail: shizen@pref.fukuoka.lg.jp