

Ⅲ. 財 政

1. 令和2年度一般会計当初予算額	-----	13
2. 令和2年度一般会計当初予算額構成比	---	14
3. 令和元年度一般会計の決算状況	-----	15
4. 令和元年度一般会計決算の構成	-----	16
5. 市税の年度別決算状況	-----	17
6. 令和元年度市税徴収成績表	-----	22
7. 令和元年度市税収入の構成	-----	24
8. 歳入総額に占める市税の構成比	-----	24
9. 市税収入額の税目別構成比	-----	25
10. 市税収入額の伸長指数	-----	26
11. 市民の市税負担額調	-----	27
12. 市税負担額の伸長指数	-----	28
13. 徴収経費調	-----	29

1. 令和2年度一般会計当初予算額

(単位：千円・%)

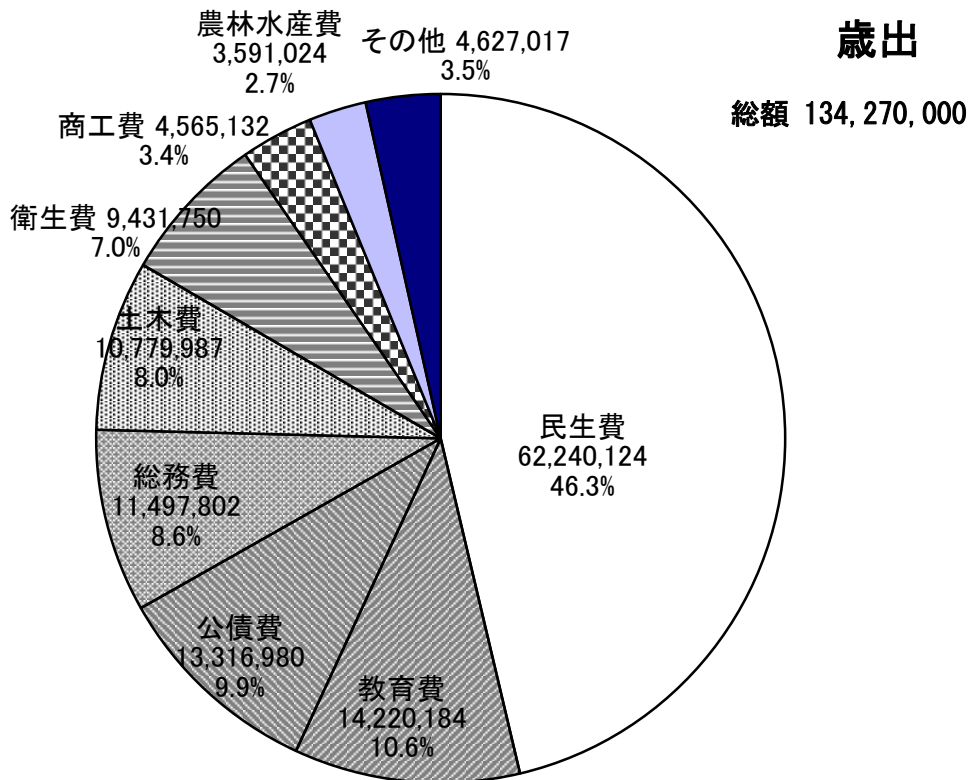
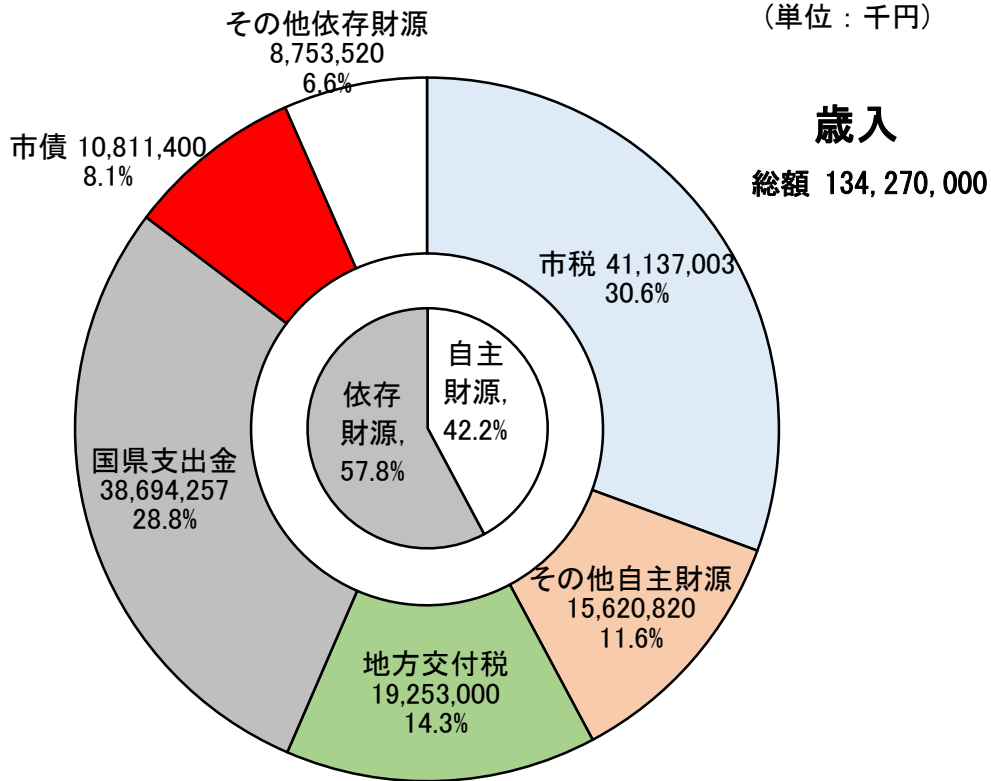
●歳入

●歳出

区 分	予算額	構成比	前年比	区 分	予算額	構成比	前年比
1 市税	41,137,003	30.6	100.1	1 議会費	652,199	0.5	97.6
2 地方譲与税	862,520	0.6	101.7	2 総務費	11,497,802	8.6	106.0
3 利子割交付金	44,000	0.0	59.5	3 民生費	62,240,124	46.3	103.2
4 配当割交付金	132,000	0.1	75.4	4 衛生費	9,431,750	7.0	104.4
株式等譲渡所得割 5 交付金	65,000	0.1	39.6	5 労働費	231,842	0.2	88.7
6 法人事業税交付金	398,000	0.3	皆増	6 農林水産業費	3,591,024	2.7	92.4
7 地方消費税交付金	6,653,000	5.0	123.2	7 商工費	4,565,132	3.4	67.5
ゴルフ場利用税 8 交付金	8,000	0.0	100.0	8 土木費	10,779,987	8.0	91.4
9 環境性能割交付金	107,000	0.1	120.2	9 消防費	3,578,372	2.7	100.4
国有提供施設等所在 10 市町村助成交付金	116,000	0.1	100.0	10 教育費	14,220,184	10.6	104.4
11 地方特例交付金	301,000	0.2	41.1	11 災害復旧費	2	0.0	100.0
12 地方交付税	19,253,000	14.3	98.8	12 公債費	13,316,980	9.9	100.4
交通安全対策 13 特別交付金	67,000	0.1	100.0	13 諸支出金	14,602	0.0	100.0
14 分担金及び負担金	827,480	0.6	68.2	14 予備費	150,000	0.1	125.0
15 使用料及び手数料	2,630,702	2.0	98.6			0.0	—
16 国庫支出金	27,622,209	20.6	104.8			0.0	—
17 県支出金	11,072,048	8.2	100.6			0.0	—
18 財産収入	582,432	0.4	113.8			0.0	—
19 寄附金	1,134,451	0.8	196.7			0.0	—
20 繰入金	5,859,649	4.4	90.4			0.0	—
21 繰越金	700,000	0.5	100.0			0.0	—
22 諸収入	3,886,106	2.9	70.6			0.0	—
23 市債	10,811,400	8.1	100.7			0.0	—
自動車取得税交付金	0	0.0	皆減			0.0	—
合 計	134,270,000	100.0	100.1	合 計	134,270,000	100.0	100.1

2. 令和2年度一般会計当初予算額構成比

(単位：千円)



3. 令和元年度一般会計の決算状況

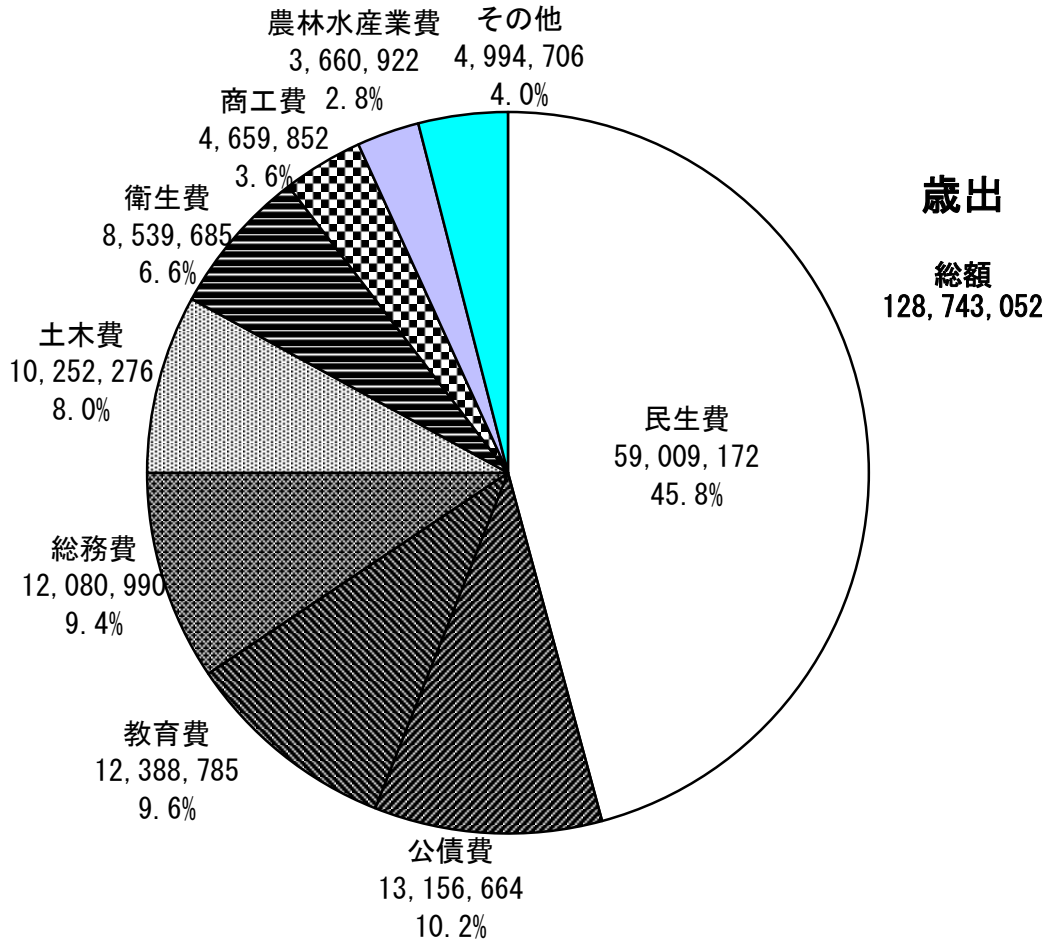
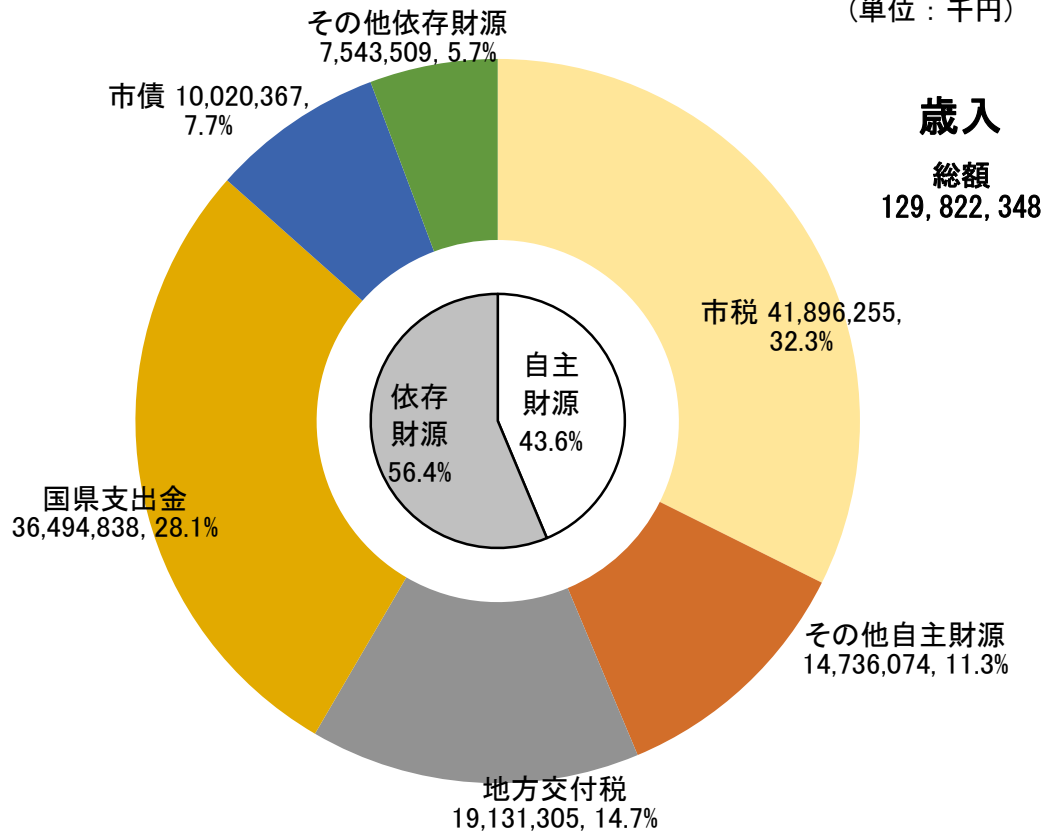
(単位：千円・%)

●歳入				●歳出			
区 分	決算額	構成比	前年比	区 分	決算額	構成比	前年比
1 市税	41,896,255	32.3	98.4	1 議会費	619,848	0.5	95.7
2 地方譲与税	845,201	0.7	101.0	2 総務費	12,080,990	9.4	105.5
3 利子割交付金	25,786	0.0	44.7	3 民生費	59,009,172	45.8	103.5
4 配当割交付金	147,694	0.1	115.1	4 衛生費	8,539,685	6.6	100.9
5 株式等譲渡所得割交付金	90,055	0.1	76.6	5 労働費	253,065	0.2	77.2
6 地方消費税交付金	5,369,963	4.1	97.7	6 農林水産業費	3,660,922	2.8	98.7
7 ゴルフ場利用税交付金	7,273	0.0	97.0	7 商工費	4,659,852	3.6	107.0
8 自動車取得税交付金	162,467	0.1	51.1	8 土木費	10,252,276	8.0	105.2
9 環境性能割交付金	49,889	0.0	皆増	9 消防費	3,490,218	2.7	101.9
10 国有提供施設等所在市町村助成交付金	112,167	0.1	99.8	10 教育費	12,388,785	9.6	87.3
11 地方特例交付金	670,921	0.5	302.4	11 災害復旧費	630,985	0.5	446.1
12 地方交付税	19,131,305	14.7	98.4	12 公債費	13,156,664	10.2	102.4
13 交通安全対策特別交付金	62,093	0.0	93.1	13 諸支出金	590	0.0	12.8
14 分担金及び負担金	1,195,589	0.9	77.1				
15 使用料及び手数料	2,603,936	2.0	96.6				
16 国庫支出金	25,636,662	19.7	106.3				
17 県支出金	10,858,176	8.4	107.8				
18 財産収入	269,326	0.2	42.3				
19 寄附金	939,286	0.7	149.2				
20 繰入金	4,892,058	3.8	208.3				
21 繰越金	1,220,706	0.9	109.7				
22 諸収入	3,615,173	2.8	97.3				
23 市債	10,020,367	7.7	88.8				
合 計	129,822,348	100.0	101.8	合 計	128,743,052	100.0	101.9

●表中、構成比については表示単位未満の数値を四捨五入したため区分毎の計と合わない場合がある。

4. 令和元年度一般会計決算の構成

(単位：千円)



●構成比については表示単位未満の数値を四捨五入したため区分毎の計と合わない場合がある。

5. 市税の年度別決算状況

平成27年度

(単位：円・%)

	予 算	調 定		収 入		収納率
			前年比		前年比	
総計	39,352,704,000	41,642,706,490	99.5	39,980,917,761	100.2	96.0
現年分	39,011,701,000	39,850,801,420	100.2	39,397,987,375	100.5	98.9
滞繰分	341,003,000	1,791,905,070	87.1	582,930,386	86.6	32.5
市民税	17,749,000,000	18,497,141,627	99.8	17,813,990,086	100.4	96.3
個人	14,084,000,000	15,071,682,478	100.9	14,439,552,572	101.6	95.8
現年分	13,934,000,000	14,385,648,019	101.6	14,177,148,614	101.8	98.6
滞繰分	150,000,000	686,034,459	87.2	262,403,958	89.7	38.2
法人	3,665,000,000	3,425,459,149	95.2	3,374,437,514	95.6	98.5
現年分	3,663,000,000	3,370,636,400	94.7	3,362,548,255	95.4	99.8
滞繰分	2,000,000	54,822,749	141.8	11,889,259	163.3	21.7
固定資産税	15,360,700,000	16,462,631,480	98.6	15,680,062,799	99.5	95.2
固定資産税	15,254,700,000	16,356,029,880	98.6	15,573,461,199	99.5	95.2
現年分	15,093,700,000	15,511,240,800	99.6	15,326,308,799	99.8	98.8
滞繰分	161,000,000	844,789,080	84.0	247,152,400	80.7	29.3
交付金	106,000,000	106,601,600	99.5	106,601,600	99.5	100.0
現年分	106,000,000	106,601,600	99.5	106,601,600	99.5	100.0
滞繰分	0	0	—	0	—	0.0
軽自動車税	578,000,000	669,269,238	107.5	611,241,834	109.3	91.3
現年分	575,000,000	613,538,100	109.2	595,452,837	109.8	97.1
滞繰分	3,000,000	55,731,138	92.0	15,788,997	93.7	28.3
市たばこ税	2,207,001,000	2,300,558,875	98.7	2,300,530,721	98.7	100.0
現年分	2,207,000,000	2,300,530,721	98.7	2,300,530,721	98.7	100.0
滞繰分	1,000	28,154	100.0	0	—	0.0
特別土地保有税	1,000	0	—	0	—	0.0
現年分	1,000	0	—	0	—	0.0
滞繰分	0	0	—	0	—	0.0
入湯税	2,001,000	2,322,180	98.3	2,157,480	101.9	92.9
現年分	2,000,000	2,157,480	101.9	2,157,480	101.9	100.0
滞繰分	1,000	164,700	67.7	0	—	0.0
事業所税	1,083,001,000	1,165,473,700	109.4	1,149,528,977	109.8	98.6
現年分	1,083,000,000	1,146,597,600	108.4	1,142,292,900	109.4	99.6
滞繰分	1,000	18,876,100	224.7	7,236,077	292.1	38.3
都市計画税	2,373,000,000	2,545,309,390	98.5	2,423,405,864	99.4	95.2
現年分	2,348,000,000	2,413,850,700	99.5	2,384,946,169	99.7	98.8
滞繰分	25,000,000	131,458,690	84.0	38,459,695	80.6	29.3

5. 市税の年度別決算状況

平成28年度

(単位：円・%)

	予 算	調 定		収 入		収納率
			前年比		前年比	
総計	40,016,003,000	42,014,454,412	100.9	40,520,967,950	101.4	96.4
現年分	39,709,001,000	40,481,163,007	101.6	40,048,911,966	101.7	98.9
滞繰分	307,002,000	1,533,291,405	85.6	472,055,984	81.0	30.8
市民税	17,580,000,000	18,514,569,293	100.1	17,905,805,507	100.5	96.7
個人	14,518,000,000	15,291,064,674	101.5	14,722,405,726	102.0	96.3
現年分	14,375,000,000	14,692,376,272	102.1	14,501,103,372	102.3	98.7
滞繰分	143,000,000	598,688,402	87.3	221,302,354	84.3	37.0
法人	3,062,000,000	3,223,504,619	94.1	3,183,399,781	94.3	98.8
現年分	3,059,000,000	3,191,933,300	94.7	3,174,194,848	94.4	99.4
滞繰分	3,000,000	31,571,319	57.6	9,204,933	77.4	29.2
固定資産税	15,927,000,000	16,733,353,590	101.6	16,031,327,377	102.2	95.8
固定資産税	15,819,000,000	16,625,292,590	101.6	15,923,266,377	102.2	95.8
現年分	15,684,000,000	15,897,944,700	102.5	15,733,334,675	102.7	99.0
滞繰分	135,000,000	727,347,890	86.1	189,931,702	76.8	26.1
交付金	108,000,000	108,061,000	101.4	108,061,000	101.4	100.0
現年分	108,000,000	108,061,000	101.4	108,061,000	101.4	100.0
滞繰分	0	0	—	0	—	0.0
軽自動車税	697,000,000	785,433,804	117.4	723,133,557	118.3	92.1
現年分	692,000,000	733,834,000	119.6	708,215,755	118.9	96.5
滞繰分	5,000,000	51,599,804	92.6	14,917,802	94.5	28.9
市たばこ税	2,222,001,000	2,228,648,085	96.9	2,228,648,085	96.9	100.0
現年分	2,222,000,000	2,228,648,085	96.9	2,228,648,085	96.9	100.0
滞繰分	1,000	0	皆減	0	—	0.0
特別土地保有税	1,000	0	—	0	—	0.0
現年分	1,000	0	—	0	—	0.0
滞繰分	0	0	—	0	—	0.0
入湯税	2,001,000	2,376,000	102.3	2,269,050	105.2	95.5
現年分	2,000,000	2,269,050	105.2	2,269,050	105.2	100.0
滞繰分	1,000	106,950	64.9	0	—	0.0
事業所税	1,151,000,000	1,176,960,823	101.0	1,165,502,764	101.4	99.0
現年分	1,150,000,000	1,165,548,000	101.7	1,158,197,364	101.4	99.4
滞繰分	1,000,000	11,412,823	60.5	7,305,400	101.0	64.0
都市計画税	2,437,000,000	2,573,112,817	101.1	2,464,281,610	101.7	95.8
現年分	2,417,000,000	2,460,548,600	101.9	2,434,887,817	102.1	99.0
滞繰分	20,000,000	112,564,217	85.6	29,393,793	76.4	26.1

5. 市税の年度別決算状況

平成29年度

(単位：円・%)

	予 算	調 定		収 入		収納率
			前年比		前年比	
総計	40,359,003,000	42,444,841,601	106.1	41,149,482,259	101.6	96.9
現年分	40,076,001,000	41,095,443,239	103.5	40,753,937,190	101.8	99.2
滞繰分	283,002,000	1,349,398,362	439.5	395,545,069	83.8	29.3
市民税	17,787,000,000	18,899,470,274	107.5	18,395,283,239	102.7	97.3
個人	14,738,000,000	15,356,407,208	105.8	14,888,614,345	101.1	97.0
現年分	14,594,000,000	14,844,268,728	103.3	14,699,040,616	101.4	99.0
滞繰分	144,000,000	512,138,480	358.1	189,573,729	85.7	37.0
法人	3,049,000,000	3,543,063,066	115.7	3,506,668,894	110.2	99.0
現年分	3,044,000,000	3,510,829,400	114.8	3,500,458,138	110.3	99.7
滞繰分	5,000,000	32,233,666	1,074.5	6,210,756	67.5	19.3
固定資産税	16,151,000,000	16,888,348,174	106.0	16,261,233,976	101.4	96.3
固定資産税	16,052,000,000	16,788,937,774	106.1	16,161,823,576	101.5	96.3
現年分	15,948,000,000	16,149,212,600	103.0	16,011,146,737	101.8	99.1
滞繰分	104,000,000	639,725,174	473.9	150,676,839	79.3	23.6
交付金	99,000,000	99,410,400	92.0	99,410,400	92.0	100.0
現年分	99,000,000	99,410,400	92.0	99,410,400	92.0	100.0
滞繰分	0	0	—	0	—	0.0
軽自動車税	743,000,000	819,471,293	117.6	759,464,588	105.0	92.7
現年分	734,000,000	764,088,800	110.4	741,702,204	104.7	97.1
滞繰分	9,000,000	55,382,493	1,107.6	17,762,384	119.1	32.1
市たばこ税	2,145,001,000	2,080,912,651	93.7	2,080,912,651	93.4	100.0
現年分	2,145,000,000	2,080,912,651	93.7	2,080,912,651	93.4	100.0
滞繰分	1,000	0	皆減	0	—	0.0
特別土地保有税	1,000	0	皆減	0	—	0.0
現年分	1,000	0	皆減	0	—	0.0
滞繰分	0	0	—	0	—	0.0
入湯税	2,001,000	2,165,760	108.2	2,116,260	93.3	97.7
現年分	2,000,000	2,116,260	105.8	2,116,260	93.3	100.0
滞繰分	1,000	49,500	4,950.0	0	—	0.0
事業所税	1,109,000,000	1,155,654,836	100.4	1,148,837,100	98.6	99.4
現年分	1,104,000,000	1,144,806,700	99.5	1,140,838,500	98.5	99.7
滞繰分	5,000,000	10,848,136	1,084.8	7,998,600	109.5	73.7
都市計画税	2,422,000,000	2,598,818,613	106.6	2,501,634,445	101.5	96.3
現年分	2,406,000,000	2,499,797,700	103.4	2,478,311,684	101.8	99.1
滞繰分	16,000,000	99,020,913	495.1	23,322,761	79.3	23.6

5. 市税の年度別決算状況

平成30年度

(単位：円・%)

	予 算	調 定		収 入		収納率
			前年比		前年比	
総計	40,763,003,000	43,701,390,850	103.0	42,567,185,665	103.4	97.4
現年分	40,529,001,000	42,578,979,193	103.6	42,224,829,470	103.6	99.2
滞繰分	234,002,000	1,122,411,657	83.2	342,356,195	86.6	30.5
市民税	18,530,000,000	20,372,087,246	107.8	19,917,150,231	108.3	97.8
個人	14,975,000,000	15,571,535,865	101.4	15,156,321,398	101.8	97.3
現年分	14,875,000,000	15,155,403,771	102.1	15,000,968,513	102.1	99.0
滞繰分	100,000,000	416,132,094	81.3	155,352,885	81.9	37.3
法人	3,555,000,000	4,800,551,381	135.5	4,760,828,833	135.8	99.2
現年分	3,550,000,000	4,772,388,000	135.9	4,753,853,545	135.8	99.6
滞繰分	5,000,000	28,163,381	87.4	6,975,288	112.3	24.8
固定資産税	15,947,000,000	16,660,322,510	98.6	16,125,583,484	99.2	96.8
固定資産税	15,848,000,000	16,561,777,810	98.6	16,027,038,784	99.2	96.8
現年分	15,744,000,000	16,025,182,000	99.2	15,891,451,470	99.3	99.2
滞繰分	104,000,000	536,595,810	83.9	135,587,314	90.0	25.3
交付金	99,000,000	98,544,700	99.1	98,544,700	99.1	100.0
現年分	99,000,000	98,544,700	99.1	98,544,700	99.1	100.0
滞繰分	0	0	—	0	—	0.0
軽自動車税	738,000,000	845,624,737	103.2	793,284,581	104.5	93.8
現年分	730,000,000	794,023,800	103.9	774,025,241	104.4	97.5
滞繰分	8,000,000	51,600,937	93.2	19,259,340	108.4	37.3
市たばこ税	2,000,001,000	2,056,149,632	98.8	2,056,149,632	98.8	100.0
現年分	2,000,000,000	2,056,149,632	98.8	2,056,149,632	98.8	100.0
滞繰分	1,000	0	—	0	—	0.0
特別土地保有税	1,000	0	—	0	—	0.0
現年分	1,000	0	—	0	—	0.0
滞繰分	0	0	—	0	—	0.0
入湯税	2,001,000	2,332,290	107.7	2,332,290	110.2	100.0
現年分	2,000,000	2,332,290	110.2	2,332,290	110.2	100.0
滞繰分	1,000	0	皆減	0	—	0.0
事業所税	1,101,000,000	1,189,547,736	102.9	1,180,563,036	102.8	99.2
現年分	1,100,000,000	1,183,066,200	103.3	1,176,464,800	103.1	99.4
滞繰分	1,000,000	6,481,536	59.7	4,098,236	51.2	63.2
都市計画税	2,445,000,000	2,575,326,699	99.1	2,492,122,411	99.6	96.8
現年分	2,429,000,000	2,491,888,800	99.7	2,471,039,279	99.7	99.2
滞繰分	16,000,000	83,437,899	84.3	21,083,132	90.4	25.3

5. 市税の年度別決算状況

令和元年度

(単位：円・%)

	予 算	調 定		収 入		収納率
			前年比		前年比	
総計	41,725,003,000	42,985,511,010	98.4	41,896,255,008	98.4	97.5
現年分	41,487,001,000	41,945,553,514	98.5	41,581,674,391	98.5	99.1
滞繰分	238,002,000	1,039,957,496	92.7	314,580,617	91.9	30.2
市民税	18,841,000,000	19,275,281,844	94.6	18,829,032,682	94.5	97.7
個人	15,358,000,000	15,857,078,909	101.8	15,433,237,983	101.8	97.3
現年分	15,256,000,000	15,470,093,229	102.1	15,294,576,225	102.0	98.9
滞繰分	102,000,000	386,985,680	93.0	138,661,758	89.3	35.8
法人	3,483,000,000	3,418,202,935	71.2	3,395,794,699	71.3	99.3
現年分	3,478,000,000	3,389,017,600	71.0	3,385,664,854	71.2	99.9
滞繰分	5,000,000	29,185,335	103.6	10,129,845	145.2	34.7
固定資産税	16,388,000,000	16,960,660,525	101.8	16,458,567,124	102.1	97.0
固定資産税	16,291,000,000	16,862,847,825	101.8	16,360,754,424	102.1	97.0
現年分	16,185,000,000	16,371,384,800	102.2	16,233,895,026	102.2	99.2
滞繰分	106,000,000	491,463,025	91.6	126,859,398	93.6	25.8
交付金	97,000,000	97,812,700	99.3	97,812,700	99.3	100.0
現年分	97,000,000	97,812,700	99.3	97,812,700	99.3	100.0
滞繰分	0	0	—	0	—	0.0
軽自動車税	812,000,000	872,269,641	103.2	822,472,731	103.7	94.3
種別割	800,000,000	864,882,741	102.3	815,085,831	102.7	94.2
現年分	792,000,000	817,747,400	103.0	800,017,299	103.4	97.8
滞繰分	8,000,000	47,135,341	91.3	15,068,532	78.2	32.0
環境性能割	12,000,000	7,386,900	皆増	7,386,900	皆増	100.0
市たばこ税	2,000,001,000	2,080,243,155	101.2	2,080,243,155	101.2	100.0
現年分	2,000,000,000	2,080,243,155	101.2	2,080,243,155	101.2	100.0
滞繰分	1,000	0	—	0	—	0.0
特別土地保有税	1,000	0	—	0	—	0.0
現年分	1,000	0	—	0	—	0.0
滞繰分	0	0	—	0	—	0.0
入湯税	2,001,000	2,994,630	128.4	2,994,630	128.4	100.0
現年分	2,000,000	2,994,630	128.4	2,994,630	128.4	100.0
滞繰分	1,000	0	—	0	—	0.0
事業所税	1,166,000,000	1,178,987,600	99.1	1,166,140,700	98.8	98.9
現年分	1,165,000,000	1,170,002,900	98.9	1,161,949,700	98.8	99.3
滞繰分	1,000,000	8,984,700	138.6	4,191,000	102.3	46.6
都市計画税	2,516,000,000	2,615,073,615	101.5	2,536,803,986	101.8	97.0
現年分	2,500,000,000	2,538,870,200	101.9	2,517,133,902	101.9	99.1
滞繰分	16,000,000	76,203,415	91.3	19,670,084	93.3	25.8

6. 令和元年度 市税徴収成績表

税 目	予算(千円)	調定(A)	収入(B)	還付未済	収入未済
一般会計・市税	41,725,003	42,985,511,010	41,896,255,008	21,605,833	1,110,861,835
現年課税分	41,487,001	41,945,553,514	41,581,674,391	21,506,840	385,385,963
滞納繰越分	238,002	1,039,957,496	314,580,617	98,993	725,475,872
市民税 計	18,841,000	19,275,281,844	18,829,032,682	17,665,370	463,914,532
市民税(個人)	15,358,000	15,857,078,909	15,433,237,983	8,072,034	431,912,960
現年課税分	15,256,000	15,470,093,229	15,294,576,225	7,987,441	183,504,445
滞納繰越分	102,000	386,985,680	138,661,758	84,593	248,408,515
市民税(法人)	3,483,000	3,418,202,935	3,395,794,699	9,593,336	32,001,572
現年課税分	3,478,000	3,389,017,600	3,385,664,854	9,593,336	12,946,082
滞納繰越分	5,000	29,185,335	10,129,845	0	19,055,490
固定資産税 計	16,388,000	16,960,660,525	16,458,567,124	3,257,824	505,351,225
固定資産税	16,291,000	16,862,847,825	16,360,754,424	3,257,824	505,351,225
現年課税分	16,185,000	16,371,384,800	16,233,895,026	3,257,824	140,747,598
滞納繰越分	106,000	491,463,025	126,859,398	0	364,603,627
交付金	97,000	97,812,700	97,812,700	0	0
納付金	0	0	0	0	0
軽自動車税 計	812,000	872,269,641	822,472,731	177,500	49,974,410
軽自動車税(種別割)	800,000	864,882,741	815,085,831	177,500	49,974,410
現年課税分	792,000	817,747,400	800,017,299	163,100	17,893,201
滞納繰越分	8,000	47,135,341	15,068,532	14,400	32,081,209
軽自動車税(環境性能割)	12,000	7,386,900	7,386,900	0	0
市たばこ税	2,000,001	2,080,243,155	2,080,243,155	0	0
現年課税分	2,000,000	2,080,243,155	2,080,243,155	0	0
滞納繰越分	1	0	0	0	0
特別土地保有税	1	0	0	0	0
現年課税分	1	0	0	0	0
滞納繰越分	0	0	0	0	0
入湯税	2,001	2,994,630	2,994,630	0	0
現年課税分	2,000	2,994,630	2,994,630	0	0
滞納繰越分	1	0	0	0	0
事業所税	1,166,000	1,178,987,600	1,166,140,700	0	12,846,900
現年課税分	1,165,000	1,170,002,900	1,161,949,700	0	8,053,200
滞納繰越分	1,000	8,984,700	4,191,000	0	4,793,700
都市計画税 計	2,516,000	2,615,073,615	2,536,803,986	505,139	78,774,768
現年課税分	2,500,000	2,538,870,200	2,517,133,902	505,139	22,241,437
滞納繰越分	16,000	76,203,415	19,670,084	0	56,533,331
延滞金(一般)	39,999	42,701,453	42,701,453	0	0

(備 考)

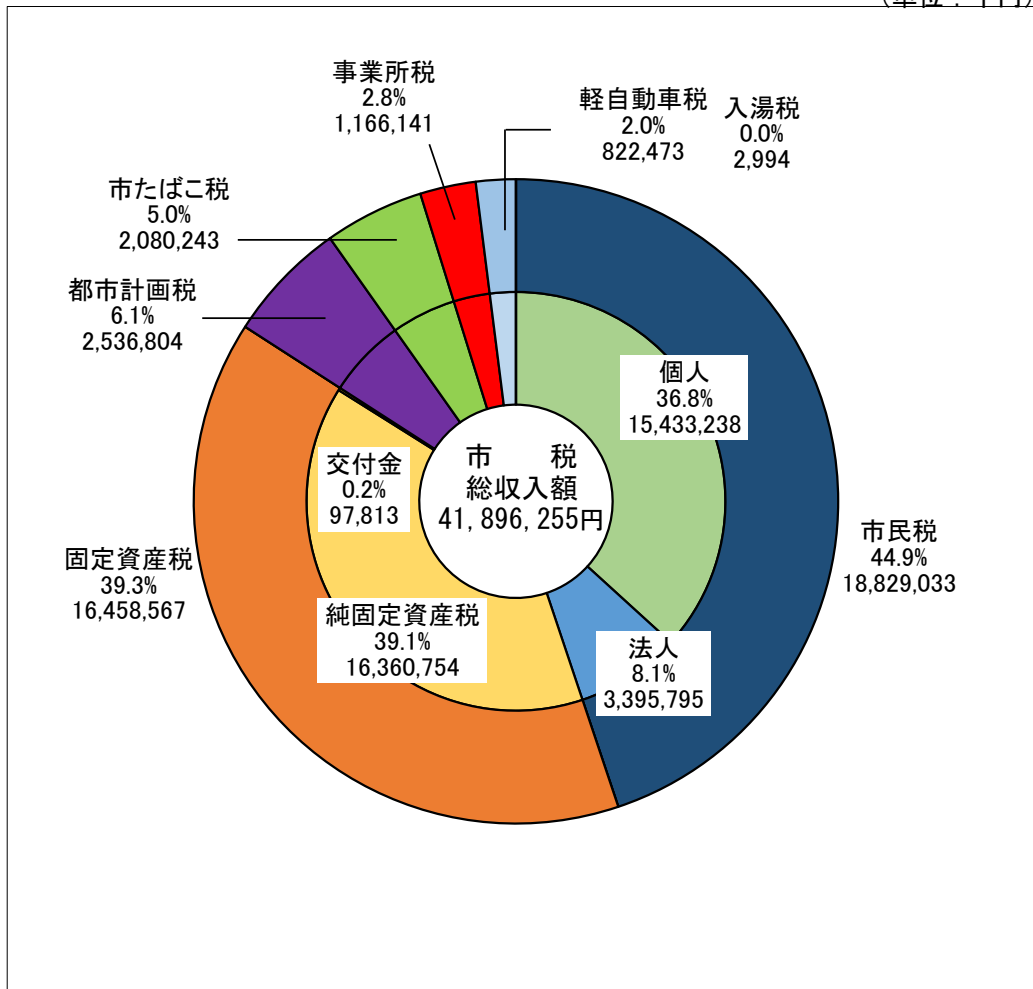
* 調定 - (収入 - 還付未済) = 収入未済

* 収入未済 - 不納欠損 = 実繰越

不納欠損	実繰越	執行停止	B/A	前年	前年比
90,356,026	1,020,505,809	16,804,589	97.47%	97.40%	0.06%
5,754,282	379,631,681	1,124,495	99.13%	99.17%	-0.04%
84,601,744	640,874,128	15,680,094	30.25%	30.50%	-0.25%
33,091,066	430,823,466	16,127,589	97.68%	97.77%	-0.08%
30,344,245	401,568,715	15,231,989	97.33%	97.33%	0.00%
2,248,296	181,256,149	447,495	98.87%	98.98%	-0.12%
28,095,949	220,312,566	14,784,494	35.83%	37.33%	-1.50%
2,746,821	29,254,751	895,600	99.34%	99.17%	0.17%
284,882	12,661,200	0	99.90%	99.61%	0.29%
2,461,939	16,593,551	895,600	34.71%	24.77%	9.94%
45,103,951	460,247,274	449,417	97.04%	96.79%	0.25%
45,103,951	460,247,274	449,417	97.02%	96.77%	0.25%
2,350,716	138,396,882	449,417	99.16%	99.17%	-0.01%
42,753,235	321,850,392	0	25.81%	25.27%	0.54%
0	0	0	100.00%	100.00%	0.00%
0	0	0	-	-	-
5,167,451	44,806,959	157,900	94.29%	93.81%	0.48%
5,167,451	44,806,959	157,900	94.24%	93.81%	0.43%
505,900	17,387,301	157,900	97.83%	97.48%	0.35%
4,661,551	27,419,658	0	31.97%	37.32%	-5.35%
0	0	0	100.00%	-	-
0	0	0	100.00%	100.00%	0.00%
0	0	0	100.00%	100.00%	0.00%
0	0	0	-	-	-
0	0	0	-	-	-
0	0	0	-	-	-
0	0	0	100.00%	100.00%	0.00%
0	0	0	100.00%	100.00%	0.00%
0	0	0	-	-	-
0	12,846,900	0	98.91%	99.24%	-0.33%
0	8,053,200	0	99.31%	99.44%	-0.13%
0	4,793,700	0	46.65%	63.23%	-16.58%
6,993,558	71,781,210	69,683	97.01%	96.77%	0.24%
364,488	21,876,949	69,683	99.14%	99.16%	-0.02%
6,629,070	49,904,261	0	25.81%	25.27%	0.54%
0	0	0	100.00%	100.00%	0.00%

7. 令和元年度市税収入の構成

(単位：千円)



8. 歳入総額に占める市税の構成比


(単位：千円・%)

	平成27年度	平成28年度	平成29年度	平成30年度	令和元年度
歳入総額 (A)	144,339,631	129,983,580	131,764,042	129,824,823	129,822,348
市税収入 (B)	39,980,918	40,520,968	41,149,482	42,567,186	41,896,255
構成比 (B/A)	27.70%	31.17%	31.23%	32.79%	32.27%

9. 市税収入額の税目別構成比

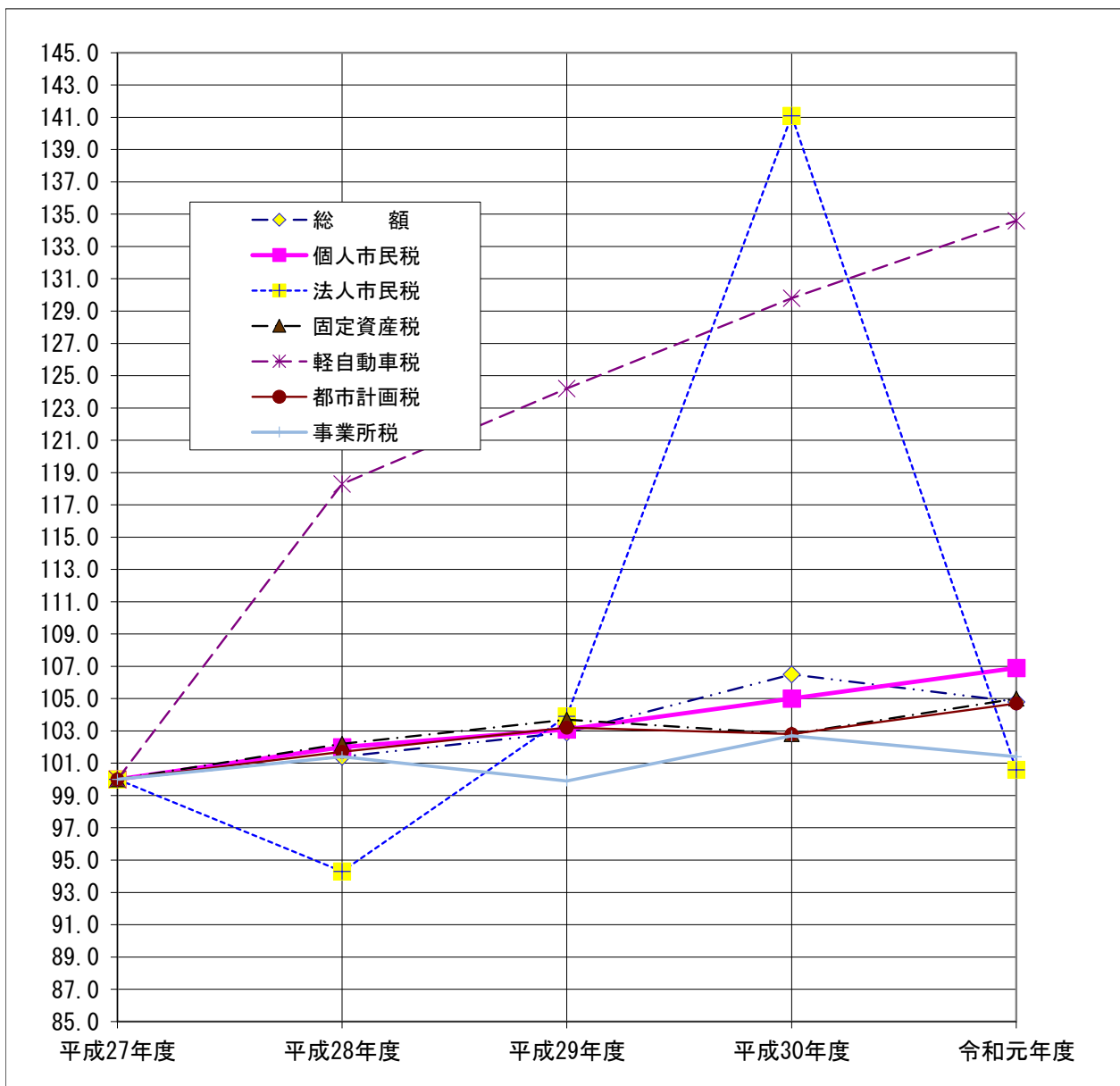
(単位：%)

	平成27年度	平成28年度	平成29年度	平成30年度	令和元年度
個人市民税	36.1	36.3	36.2	35.6	36.8
法人市民税	8.4	7.9	8.5	11.2	8.1
純固定資産税	38.9	39.2	39.3	37.7	39.0
交・納付金	0.3	0.3	0.2	0.2	0.2
軽自動車税	1.5	1.8	1.8	1.9	2.0
市たばこ税	5.8	5.5	5.1	4.8	5.0
特別土地保有税	0.0	0.0	0.0	0.0	0.0
入湯税	0.0	0.0	0.0	0.0	0.0
都市計画税	6.1	6.1	6.1	5.8	2.8
事業所税	2.9	2.9	2.8	2.8	6.1



10. 市税収入額の伸長指数

	平成27年度	平成28年度	平成29年度	平成30年度	令和元年度
総 額	100.0	101.4	102.9	106.5	104.8
個人市民税	100.0	102.0	103.1	105.0	106.9
法人市民税	100.0	94.3	103.9	141.1	100.6
固定資産税	100.0	102.2	103.7	102.8	105.0
軽自動車税	100.0	118.3	124.2	129.8	134.6
都市計画税	100.0	101.7	103.2	102.8	104.7
事業所税	100.0	101.4	99.9	102.7	101.4



1 1. 市民の市税負担額調

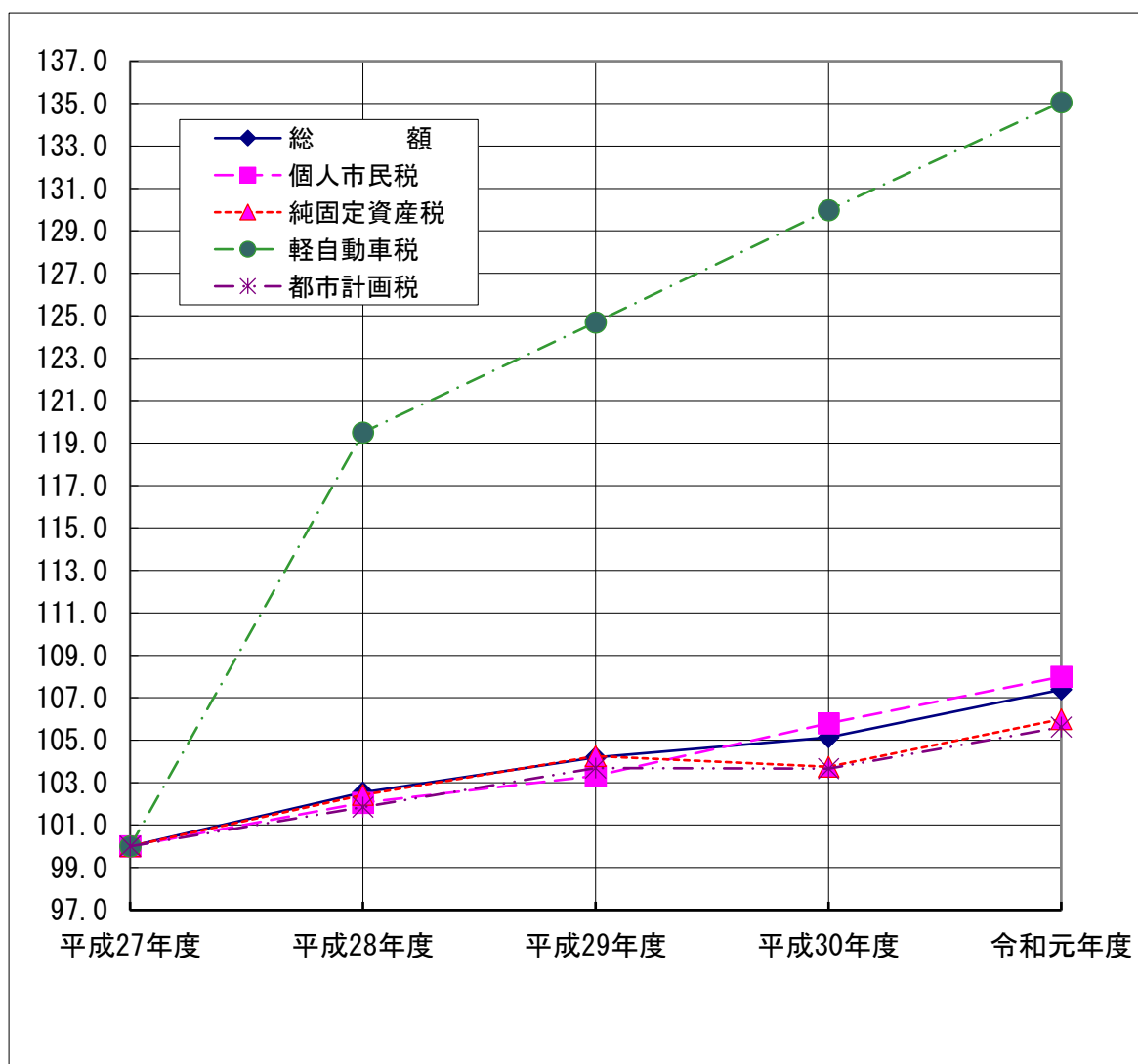
(単位：人・世帯・円)

		平成27年度	平成28年度	平成29年度	平成30年度	令和元年度
3月末現在の人口		305,993	306,211	305,581	304,703	304,705
3月末現在の世帯数		130,262	132,122	133,555	134,537	136,444
個人市民税	1人	47,013	47,981	48,577	49,738	50,771
	1世帯	110,436	111,203	111,147	112,649	113,381
純固定資産税	1人	50,691	51,918	52,848	52,593	53,729
	1世帯	119,077	120,328	120,918	119,114	119,986
軽自動車税	1人	2,005	2,396	2,500	2,606	2,708
	1世帯	4,710	5,554	5,721	5,902	6,047
市たばこ税	1人	7,518	7,278	6,810	6,748	6,827
	1世帯	17,661	16,868	15,581	15,283	15,246
特別土地保有税	1人	0	0	0	0	0
	1世帯	0	0	0	0	0
入湯税	1人	7	7	7	8	10
	1世帯	17	17	16	17	22
都市計画税	1人	7,889	8,035	8,180	8,178	8,332
	1世帯	18,531	18,623	18,717	18,522	18,607
合計	1人	115,123	117,615	118,922	119,871	122,377
	1世帯	270,432	272,593	272,100	271,487	273,289

- 人口と世帯数は外国人住民を含んだ数値（住民基本台帳法の改正のため）
- 現年課税分の最終調定額による
- 法人市民税、事業所税、交・納付金を除く

12. 市税負担額の伸長指数

	平成27年度	平成28年度	平成29年度	平成30年度	令和元年度
総 額	100.0	102.5	104.2	105.1	107.4
個人市民税	100.0	102.1	103.3	105.8	108.0
純固定資産税	100.0	102.4	104.3	103.8	106.0
軽自動車税	100.0	119.5	124.7	130.0	135.1
都市計画税	100.0	101.9	103.7	103.7	105.6



13. 徴収経費調

(単位：千円／%)

		平成27年度	平成28年度	平成29年度	平成30年度	令和元年度	
税 収 額	市税 A	39,980,918	40,520,968	41,149,482	42,567,186	41,896,255	
	個人県民税 B	9,578,116	9,618,536	9,742,198	9,950,592	10,144,277	
	合計 C	49,559,034	50,139,504	50,891,680	52,517,778	52,040,532	
人 件 費	基本給 D	419,204	419,926	421,304	419,326	429,860	
	手 当	超過勤務手当	33,465	33,708	42,061	38,149	38,938
		その他の手当	199,065	201,748	205,774	207,517	209,631
	小計 E	232,530	235,456	247,835	245,666	248,569	
	その他 F	148,991	147,554	149,574	151,613	149,763	
計(D+E+F) G	800,725	802,936	818,713	816,605	828,192		
需 要 費	旅費 H	853	3,108	1,312	1,502	654	
	賃金 I	45,601	48,755	45,403	42,569	38,044	
	その他 J	27,419	35,664	28,666	26,845	24,236	
	計(H+I+J) K	73,873	87,527	75,381	70,916	62,934	
報 奨 金	納税奨励金 N	0	0	0	0	0	
	その他 O	11	361	7	13	331	
	計(N+O) P	11	361	7	13	331	
その他 Q	85,137	168,381	125,092	100,799	186,983		
合計(G+K+P+Q) R	959,746	1,059,205	1,019,193	988,333	1,078,440		
県 民 税 徴 収 取 扱 費	通知書の数を基準にした金額 S	0	0	0	0	0	
	徴収額を基準にした金額 T	182	74	44	38	6	
	納税義務者数を基準にした金額 U	402,009	411,957	418,494	423,993	429,900	
	計(S+T+U) V	402,191	412,031	418,538	424,031	429,906	
差引(R - V) W	557,555	647,174	600,655	564,302	648,534		
税 収 に 対 する 割 合	R/C	1.9	2.1	2.0	1.9	2.1	
	W/A	1.4	1.6	1.5	1.3	1.5	

〈課税状況調第39表による〉

●県民税徴収取扱費のTは還付金、還付加算金を除く

