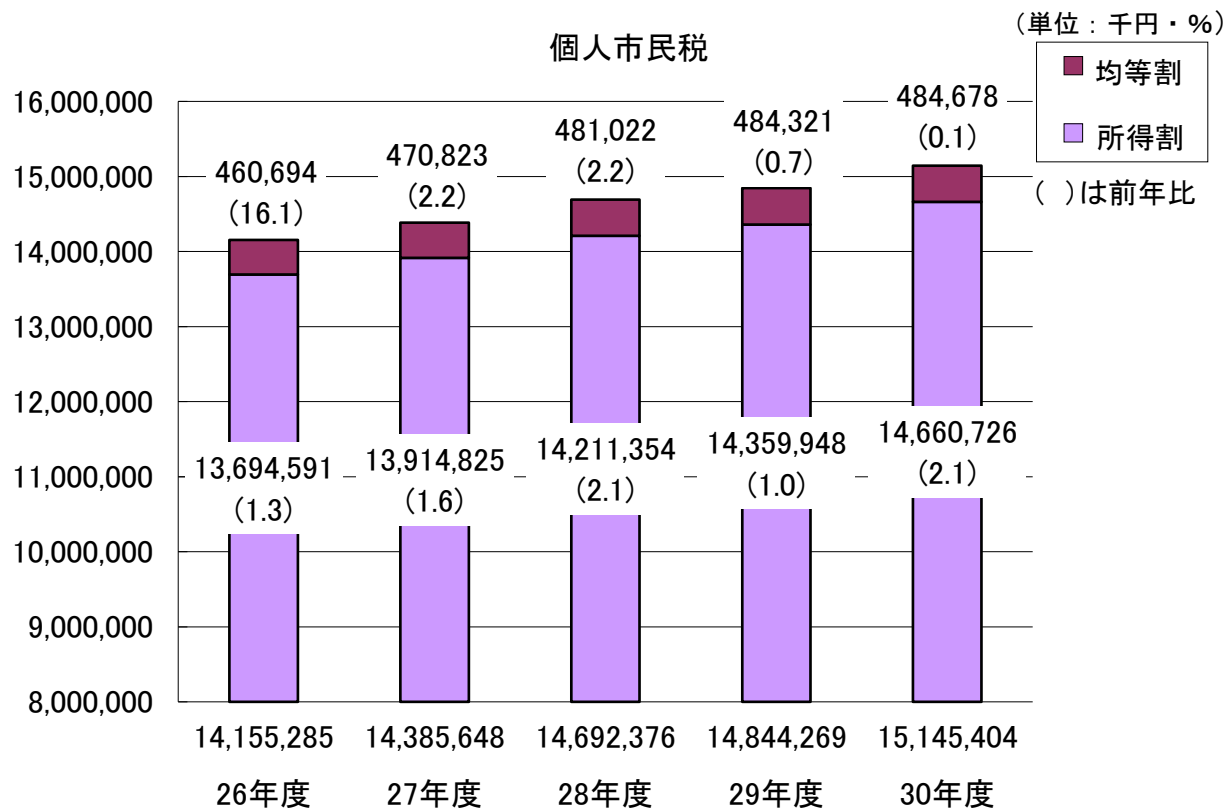


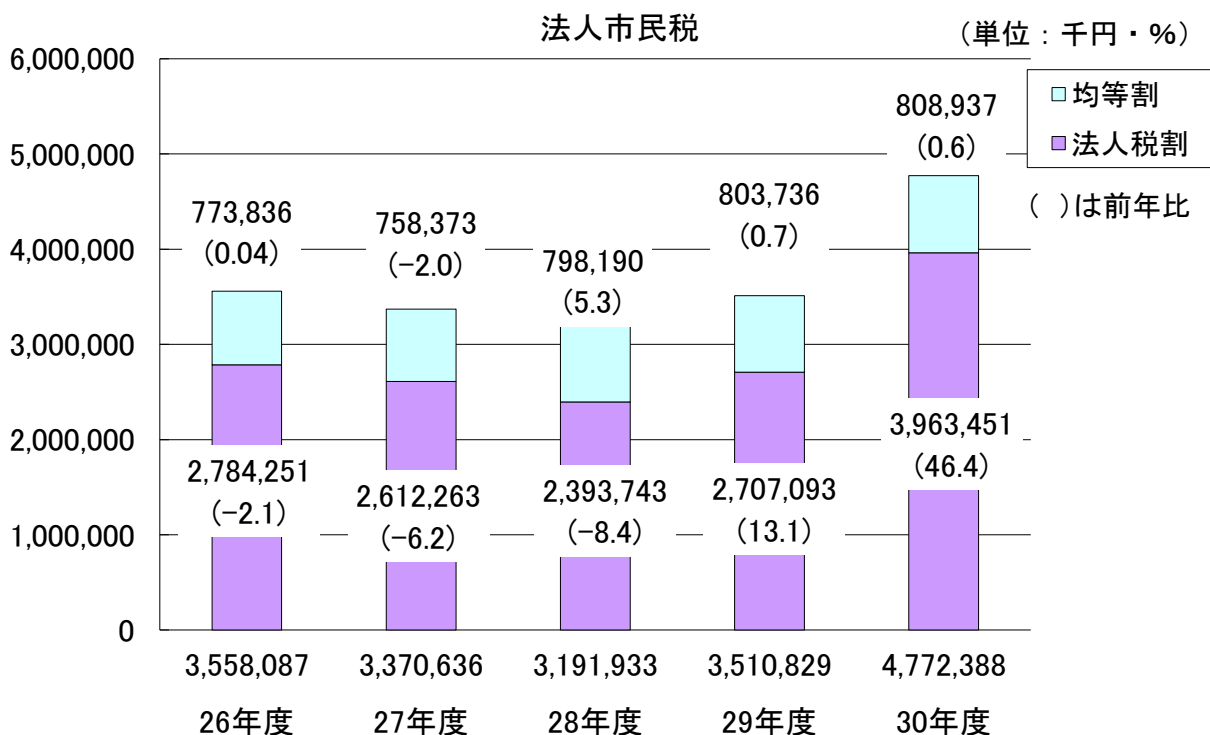
IV. 市 民 税

1. 市民税調定額（現年課税分）の推移	-----	33
2. 市民税の納税義務者数調	-----	34
3. 個人市民税の所得別構成	-----	35
4. 令和元年度個人市民税所得割の課税段階別構成	---	36
5. 個人市民税の給与所得調	-----	36
6. 法人市民税の業種別構成	-----	37

1. 市民税調定額（現年課税分）の推移



●このデータは、各年度、現年課税分の最終調定額による



●このデータは、各年度、現年課税分の最終調定額による

2. 市民税の納税義務者数調

個人市民税

(単位：人)

		27年度	28年度	29年度	30年度	令和元年度
特別徴収	均等割のみ	7,086	6,885	7,076	8,492	8,953
	所得割のみ	0	0	0	0	0
	両方ある者	92,611	92,275	96,046	108,811	110,320
	計	99,697	99,160	103,122	117,303	119,273
	特徴義務者	12,001	12,636	15,514	16,076	16,247
普通徴収	均等割のみ	4,430	4,796	4,599	3,248	3,271
	所得割のみ	0	0	0	0	0
	両方ある者	29,884	30,806	30,012	20,124	20,337
	計	34,314	35,602	34,611	23,372	23,608
総数	均等割のみ	11,516	11,681	11,675	11,740	12,224
	所得割のみ	0	0	0	0	0
	両方ある者	122,495	123,081	126,058	128,935	130,657
	計	134,011	134,762	137,733	140,675	142,881

●このデータは、各年度の年度当初のデータによる(特別徴収義務者数は課税状況調第3表による)

法人市民税

(単位：件)

		26年度	27年度	28年度	29年度	30年度
総数		7,198	7,583	7,761	7,946	8,047

●このデータは、各年度の年度末のデータによる(課税状況調検収調書第1表による)

3. 個人市民税の所得別構成

(単位：千円・人)

		27年度	28年度	29年度	30年度	令和元年度
給与所得を 主とする者	均等割額	372,257	380,142	387,100	393,068	400,068
	所得割額	11,596,662	11,800,827	12,043,507	12,281,786	12,464,190
	税額	11,968,919	12,180,969	12,430,607	12,674,854	12,864,258
	納税義務者	106,359	108,612	110,600	112,305	114,305
営業所得を 主とする者	均等割額	21,875	22,621	22,813	22,785	22,701
	所得割額	740,980	762,269	759,201	784,009	773,943
	税額	762,855	784,890	782,014	806,794	796,644
	納税義務者	6,250	6,463	6,518	6,510	6,486
農業所得を 主とする者	均等割額	3,752	4,319	4,123	4,035	3,717
	所得割額	83,508	155,300	131,265	106,364	99,297
	税額	87,260	159,619	135,388	110,399	103,014
	納税義務者	1,072	1,234	1,178	1,153	1,062
その他	均等割額	71,606	73,045	73,213	73,315	73,874
	所得割額	1,290,822	1,303,731	1,328,252	1,305,755	1,422,130
	税額	1,362,428	1,376,776	1,401,465	1,379,070	1,496,004
	納税義務者	20,459	20,870	20,918	20,947	21,107
294条1項 2号該当者	均等割額	382	497	385	395	403
	納税義務者	109	142	110	113	115
合計	均等割額	469,872	480,624	487,634	493,598	500,360
	所得割額	13,711,972	14,022,127	14,262,225	14,477,914	14,759,560
	税額	14,181,844	14,502,751	14,749,859	14,971,512	15,259,920
	納税義務者	134,249	137,321	139,324	141,028	142,960

●このデータは、各年度、6月末時点での数値による〈課税状況調第2表〉

4. 令和元年度個人市民税所得割の課税段階別構成

(単位：人・千円・%)

課税標準額の段階	納税義務者	構成比	所得割額	構成比
10万円以下の金額	6,386	4.9	116,836	0.8
10万円を超え 100万円以下	47,774	36.5	1,516,387	10.3
100万円を超え 200万円以下	38,602	29.5	3,145,702	21.3
200万円を超え 300万円以下	17,714	13.5	2,438,034	16.5
300万円を超え 400万円以下	8,967	6.9	1,798,723	12.2
400万円を超え 550万円以下	5,424	4.2	1,455,185	9.8
550万円を超え 700万円以下	1,729	1.3	621,748	4.2
700万円を超え 1,000万円以下	1,589	1.2	764,421	5.2
1,000万円を超える金額	2,614	2.0	2,902,235	19.7
合 計	130,799	100.0	14,759,271	100.0

●このデータは、6月末時点での数値による〈課税状況調第12表〉

5. 個人市民税の給与所得調

(単位：人・千円)

	27年度	28年度	29年度	30年度	令和元年度
有 資 格 者	97,390	99,790	101,055	102,601	103,693
失 格 者	8,551	9,064	9,613	9,952	10,731
人 員 計	105,941	108,854	110,668	112,553	114,424
給 与 収 入	437,696,839	449,199,298	460,311,229	471,968,932	483,276,190
給 与 控 除	130,456,163	133,850,434	136,584,877	139,308,331	142,452,581
給 与 所 得	307,240,676	315,348,864	323,726,352	332,660,601	340,823,609

●有資格者は、所得税の納税義務がある人・失格者は、所得税の納税義務がない人

●このデータは、各年度、6月末時点での数値による〈課税状況調第13表〉

6. 法人市民税の業種別構成


(単位：千円)

		26年度	27年度	28年度	29年度	30年度
現 年 度	製造業	998,765	873,585	772,616	1,073,835	796,747
	卸小売業	701,222	661,033	664,200	728,939	734,422
	金融保険業	540,471	633,046	473,479	435,043	587,764
	建設業	253,778	272,999	288,476	305,271	312,754
	サービス業	402,031	349,517	344,529	358,717	367,782
	その他	596,499	526,057	595,594	567,441	1,923,619
計		3,492,766	3,316,237	3,138,894	3,469,246	4,723,088
過年度		65,321	54,399	53,039	41,583	49,300
合計		3,558,087	3,370,636	3,191,933	3,510,829	4,772,388

●このデータは、各年度、最終調定額による

●「過年度」とは、前年度までに申告期限が到来したものを当該年度で賦課したものをいう

(単位：%)



●このデータは、各年度、最終調定額による

