

Ⅲ. 財 政

1. 平成30年度一般会計当初予算額	-----	13
2. 平成30年度一般会計当初予算額構成比	---	14
3. 平成29年度一般会計の決算状況	-----	15
4. 平成29年度一般会計決算の構成	-----	16
5. 市税の年度別決算状況	-----	17
6. 平成29年度市税徴収成績表	-----	22
7. 平成29年度市税収入の構成	-----	24
8. 歳入総額に占める市税の構成比	-----	24
9. 市税収入額の税目別構成比	-----	25
10. 市税収入額の伸長指数	-----	26
11. 市民の市税負担額調	-----	27
12. 市税負担額の伸長指数	-----	28
13. 徴収経費調	-----	29

1. 平成30年度一般会計当初予算額

(単位：千円・%)

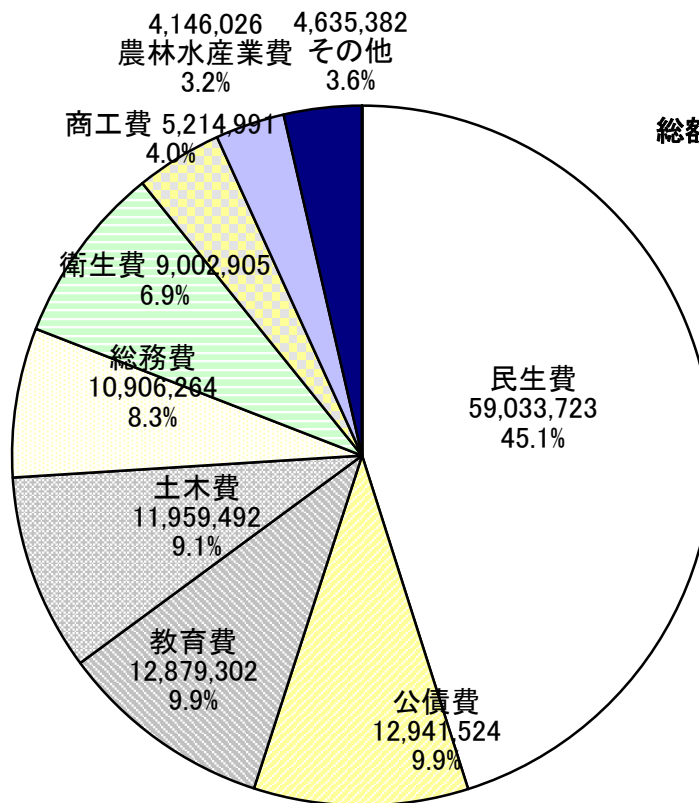
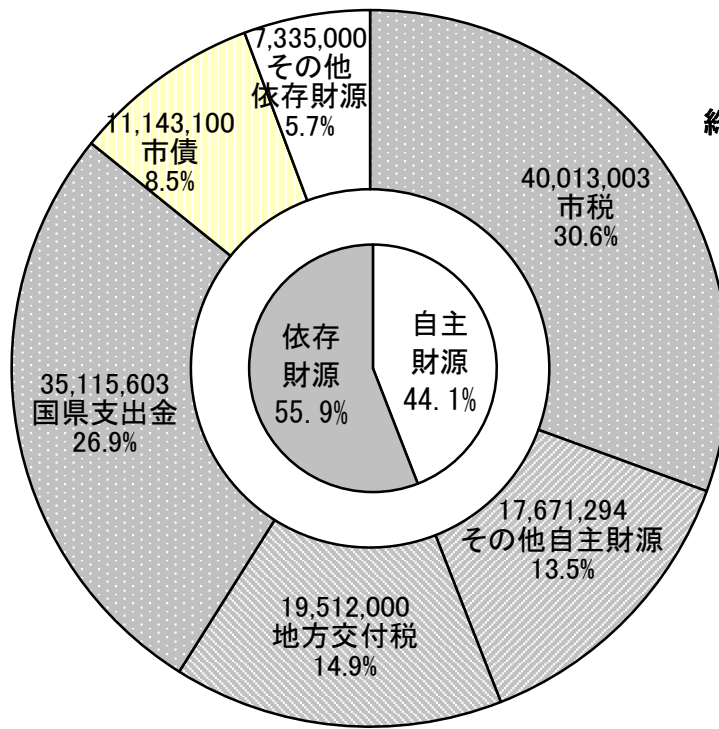
●歳入

●歳出

区 分	予算額	構成比	前年比	区 分	予算額	構成比	前年比
1 市税	40,013,003	30.6	100.6	1 議会費	676,102	0.5	86.7
2 地方譲与税	820,000	0.6	103.1	2 総務費	10,906,264	8.3	104.1
3 利子割交付金	57,000	0.0	111.8	3 民生費	59,033,723	45.1	99.1
4 配当割交付金	149,000	0.2	75.6	4 衛生費	9,002,905	6.9	85.5
株式等譲渡所得割 5 交付金	171,000	0.2	166.0	5 労働費	339,601	0.2	98.8
6 地方消費税交付金	5,469,000	4.2	98.3	6 農林水産業費	4,146,026	3.2	89.2
ゴルフ場利用税 7 交付金	8,000	0.0	100.0	7 商工費	5,214,991	4.0	87.7
8 自動車取得税交付金	261,000	0.1	145.8	8 土木費	11,959,492	9.1	94.9
国有提供施設等所在 9 市町村助成交付金	111,000	0.1	100.0	9 消防費	3,555,443	2.7	105.3
10 地方特例交付金	218,000	0.2	118.5	10 教育費	12,879,302	9.8	87.8
11 地方交付税	19,512,000	14.9	97.7	11 災害復旧費	2	0.0	100.0
交通安全対策 12 特別交付金	71,000	0.1	97.3	12 公債費	12,941,524	9.9	100.2
13 分担金及び負担金	1,539,597	1.2	103.7	13 諸支出金	14,625	0.0	101.0
14 使用料及び手数料	2,741,731	2.1	99.4	14 予備費	120,000	0.1	100.0
15 国庫支出金	24,052,517	18.4	94.0			0.0	—
16 県支出金	11,063,086	8.5	98.9			0.0	—
17 財産収入	587,397	0.5	126.5			0.0	—
18 寄附金	839,279	0.6	67.3			0.0	—
19 繰入金	7,102,610	5.4	97.9			0.0	—
20 繰越金	700,000	0.5	100.0			0.0	—
21 諸収入	4,160,680	3.2	92.7			0.0	—
22 市債	11,143,100	8.5	80.6			0.0	—
合 計	130,790,000	100.1	96.2	合 計	130,790,000	99.8	96.2

2. 平成30年度一般会計当初予算額構成比

(単位：千円)



3. 平成29年度一般会計の決算状況

(単位：千円・%)

●歳入

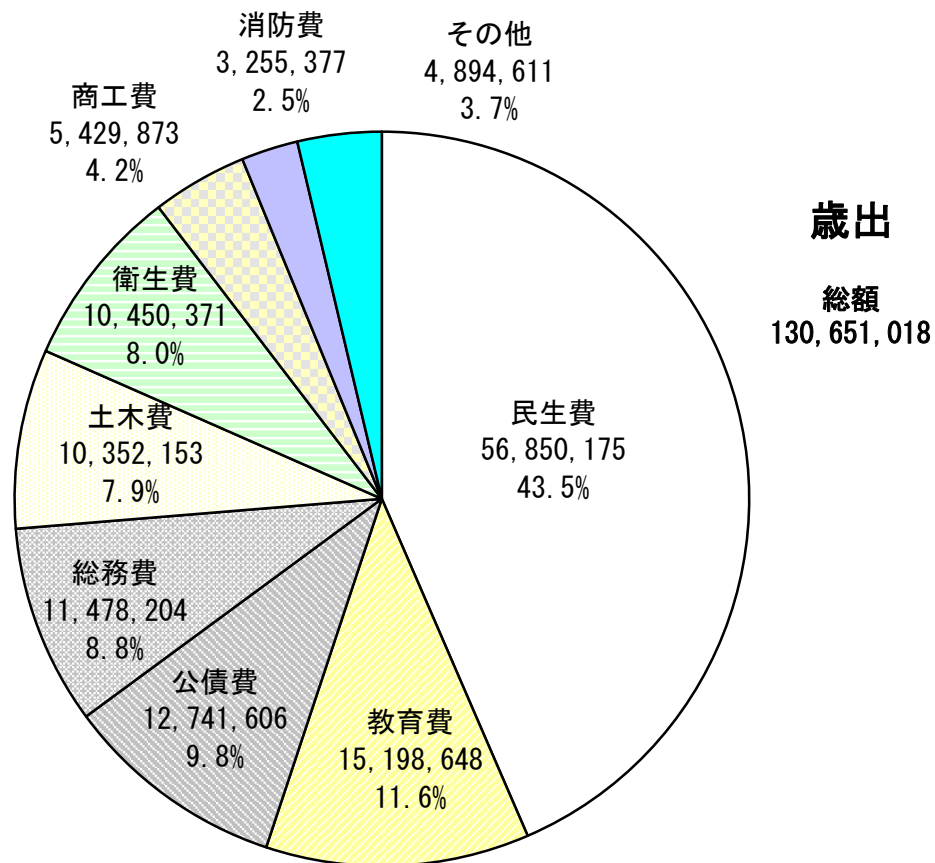
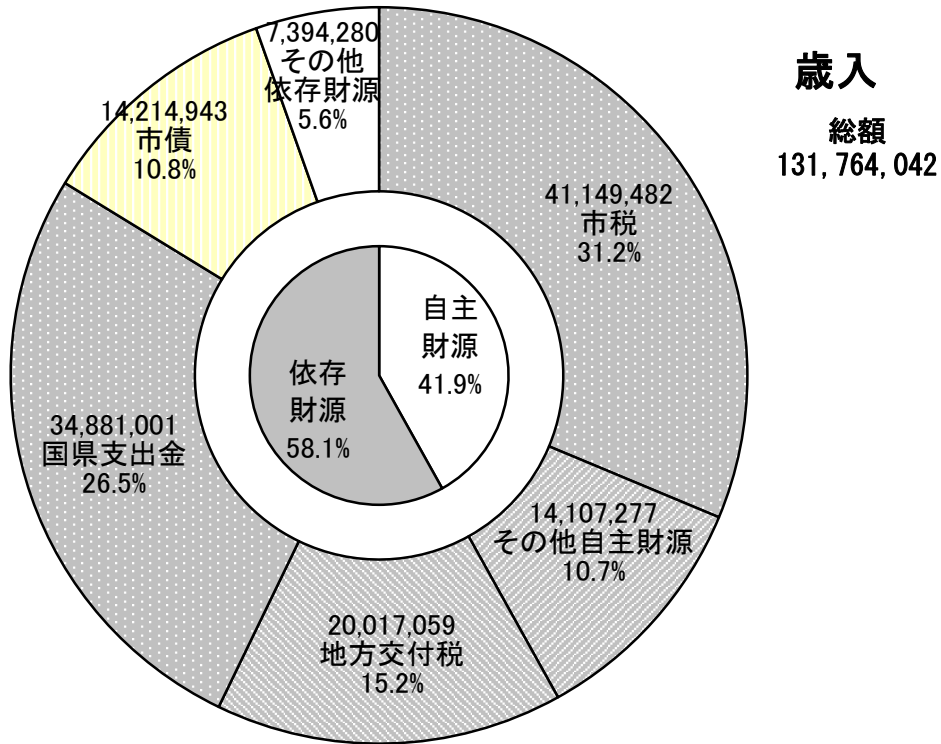
●歳出

区 分	決算額	構成比	前年比	区 分	決算額	構成比	前年比
1 市税	41,149,482	31.2	101.6	1 議会費	740,975	0.6	111.6
2 地方譲与税	825,687	0.6	100.0	2 総務費	11,478,204	8.8	89.6
3 利子割交付金	65,579	0.0	184.2	3 民生費	56,850,175	43.5	99.3
4 配当割交付金	169,779	0.1	145.9	4 衛生費	10,450,371	8.0	113.8
株式等譲渡所得割 5 交付金	179,751	0.1	231.9	5 労働費	324,212	0.2	95.8
6 地方消費税交付金	5,467,764	4.1	102.5	6 農林水産業費	3,750,089	2.9	119.9
ゴルフ場利用税 7 交付金	7,965	0.0	96.3	7 商工費	5,429,873	4.2	115.9
8 自動車取得税交付金	302,945	0.2	137.8	8 土木費	10,352,153	7.9	105.0
国有提供施設等所在 9 市町村助成交付金	114,104	0.1	102.1	9 消防費	3,255,377	2.5	97.4
10 地方特例交付金	187,764	0.1	110.0	10 教育費	15,198,648	11.6	105.8
11 地方交付税	20,017,059	15.2	98.6	11 災害復旧費	73,330	0.1	212.7
交通安全対策 12 特別交付金	72,942	0.1	98.2	12 公債費	12,741,606	9.8	98.5
13 分担金及び負担金	1,521,226	1.2	102.4	13 諸支出金	6,005	0.0	37.9
14 使用料及び手数料	2,666,306	2.0	99.0	14 予備費		0.0	—
15 国庫支出金	24,887,506	18.9	98.2				
16 県支出金	9,993,495	7.6	99.7				
17 財産収入	405,137	0.3	52.1				
18 寄附金	1,154,430	0.8	53.7				
19 繰入金	2,977,983	2.3	79.4				
20 繰越金	1,364,599	1.0	88.4				
21 諸収入	4,017,596	3.0	97.4				
22 市債	14,214,943	10.8	138.2				
特別地方消費税 交付金		0.0	—				
合 計	131,764,042	99.7	101.4	合 計	130,651,018	100.1	101.6

●表中、構成比については表示単位未満の数値を四捨五入したため区分毎の計と合わない場合がある。

4. 平成29年度一般会計決算の構成

(単位：千円)



●構成比については表示単位未満の数値を四捨五入したため区分毎の計と合わない場

5. 市税の年度別決算状況

平成25年度

(単位：円・%)

	予 算	調 定		収 入		収納率
			前年比		前年比	
総計	38,795,004,000	42,042,171,590	100.6	39,615,708,996	102.8	94.2
現年分	38,045,501,000	39,320,266,798	102.2	38,740,515,776	102.5	98.5
滞繰分	749,503,000	2,721,904,792	82.8	875,193,220	117.2	32.2
市民税	17,015,840,000	18,568,991,457	101.2	17,633,625,186	103.1	95.0
個人	13,728,040,000	14,903,118,938	99.7	14,013,771,768	101.6	94.0
現年分	13,434,040,000	13,909,597,543	100.8	13,661,818,636	101.2	98.2
滞繰分	294,000,000	993,521,395	86.6	351,953,132	120.6	35.4
法人	3,287,800,000	3,665,872,519	107.7	3,619,853,418	109.4	98.7
現年分	3,277,800,000	3,616,913,300	109.1	3,606,521,500	109.3	99.7
滞繰分	10,000,000	48,959,219	55.9	13,331,918	117.2	27.2
固定資産税	15,512,660,000	16,844,328,560	98.5	15,624,703,398	101.1	92.8
固定資産税	15,376,006,000	16,707,674,360	98.4	15,488,049,198	101.0	92.7
現年分	14,999,006,000	15,321,823,900	100.3	15,064,881,708	100.7	98.3
滞繰分	377,000,000	1,385,850,460	81.1	423,167,490	115.5	30.5
交付金	136,654,000	136,654,200	111.9	136,654,200	111.9	100.0
現年分	136,654,000	136,654,200	111.9	136,654,200	111.9	100.0
滞繰分	0	0	—	0	—	0.0
軽自動車税	554,900,000	630,849,478	100.3	561,521,916	101.8	89.0
現年分	541,400,000	564,637,000	101.4	544,239,041	101.7	96.4
滞繰分	13,500,000	66,212,478	91.8	17,282,875	105.3	26.1
市たばこ税	2,371,001,000	2,405,193,819	110.9	2,405,165,665	110.9	100.0
現年分	2,371,000,000	2,405,165,665	110.9	2,405,165,665	110.9	100.0
滞繰分	1,000	28,154	100.0	0	—	0.0
特別土地保有税	1,000	0	—	0	—	0.0
現年分	1,000	0	—	0	—	0.0
滞繰分	0	0	—	0	—	0.0
入湯税	1,501,000	2,338,800	78.0	1,983,090	74.5	84.8
現年分	1,500,000	2,001,690	74.9	1,983,090	75.0	99.1
滞繰分	1,000	337,110	103.6	0	皆減	0.0
事業所税	953,001,000	974,376,800	112.1	963,326,000	111.5	98.9
現年分	951,000,000	964,401,000	111.6	960,135,000	111.6	99.6
滞繰分	2,001,000	9,975,800	193.1	3,191,000	93.3	32.0
都市計画税	2,386,100,000	2,616,092,676	98.6	2,425,383,741	101.2	92.7
現年分	2,333,100,000	2,399,072,500	100.5	2,359,116,936	100.9	98.3
滞繰分	53,000,000	217,020,176	81.3	66,266,805	115.7	30.5

5. 市税の年度別決算状況

平成26年度

(単位：円・%)

	予 算	調 定		収 入		収納率
			前年比		前年比	
総計	39,842,974,000	41,833,250,385	99.5	39,889,687,658	100.7	95.4
現年分	39,466,971,000	39,776,438,381	101.2	39,216,536,875	101.2	98.6
滞繰分	376,003,000	2,056,812,004	75.6	673,150,783	76.9	32.7
市民税	17,921,350,000	18,539,049,091	99.8	17,747,404,915	100.6	95.7
個人	13,984,000,000	14,942,311,335	100.3	14,216,292,729	101.4	95.1
現年分	13,831,000,000	14,155,284,167	101.8	13,923,746,699	101.9	98.4
滞繰分	153,000,000	787,027,168	79.2	292,546,030	83.1	37.2
法人	3,937,350,000	3,596,737,756	98.1	3,531,112,186	97.5	98.2
現年分	3,927,350,000	3,558,087,700	98.4	3,523,831,140	97.7	99.0
滞繰分	10,000,000	38,650,056	78.9	7,281,046	54.6	18.8
固定資産税	15,591,400,000	16,690,257,367	99.1	15,764,986,727	100.9	94.5
固定資産税	15,484,400,000	16,583,134,867	99.3	15,657,864,227	101.1	94.4
現年分	15,303,420,000	15,577,828,500	101.7	15,351,567,853	101.9	98.5
滞繰分	180,980,000	1,005,306,367	72.5	306,296,374	72.4	30.5
交付金	107,000,000	107,122,500	78.4	107,122,500	78.4	100.0
現年分	107,000,000	107,122,500	78.4	107,122,500	78.4	100.0
滞繰分	0	0	—	0	—	0.0
軽自動車税	533,000,000	622,565,763	98.7	559,173,125	99.6	89.8
現年分	528,000,000	561,981,900	99.5	542,327,714	99.6	96.5
滞繰分	5,000,000	60,583,863	91.5	16,845,411	97.5	27.8
市たばこ税	2,332,001,000	2,330,488,058	96.9	2,330,459,904	96.9	100.0
現年分	2,332,000,000	2,330,459,904	96.9	2,330,459,904	96.9	100.0
滞繰分	1,000	28,154	100.0	0	—	0.0
特別土地保有税	1,000	0	—	0	—	0.0
現年分	1,000	0	—	0	—	0.0
滞繰分	0	0	—	0	—	0.0
入湯税	2,001,000	2,361,330	101.0	2,118,210	106.8	89.7
現年分	2,000,000	2,118,210	105.8	2,118,210	106.8	100.0
滞繰分	1,000	243,120	72.1	0	—	0.0
事業所税	1,055,201,000	1,065,731,400	109.4	1,046,900,800	108.7	98.2
現年分	1,055,200,000	1,057,330,200	109.6	1,044,423,200	108.8	98.8
滞繰分	1,000	8,401,200	84.2	2,477,600	77.6	29.5
都市計画税	2,408,020,000	2,582,797,376	98.7	2,438,643,977	100.5	94.4
現年分	2,381,000,000	2,426,225,300	101.1	2,390,939,655	101.3	98.5
滞繰分	27,020,000	156,572,076	72.1	47,704,322	72.0	30.5

5. 市税の年度別決算状況

平成27年度

(単位：円・%)

	予 算	調 定		収 入		収納率
			前年比		前年比	
総計	39,352,704,000	41,642,706,490	99.5	39,980,917,761	100.2	96.0
現年分	39,011,701,000	39,850,801,420	100.2	39,397,987,375	100.5	98.9
滞繰分	341,003,000	1,791,905,070	87.1	582,930,386	86.6	32.5
市民税	17,749,000,000	18,497,141,627	99.8	17,813,990,086	100.4	96.3
個人	14,084,000,000	15,071,682,478	100.9	14,439,552,572	101.6	95.8
現年分	13,934,000,000	14,385,648,019	101.6	14,177,148,614	101.8	98.6
滞繰分	150,000,000	686,034,459	87.2	262,403,958	89.7	38.2
法人	3,665,000,000	3,425,459,149	95.2	3,374,437,514	95.6	98.5
現年分	3,663,000,000	3,370,636,400	94.7	3,362,548,255	95.4	99.8
滞繰分	2,000,000	54,822,749	141.8	11,889,259	163.3	21.7
固定資産税	15,360,700,000	16,462,631,480	98.6	15,680,062,799	99.5	95.2
固定資産税	15,254,700,000	16,356,029,880	98.6	15,573,461,199	99.5	95.2
現年分	15,093,700,000	15,511,240,800	99.6	15,326,308,799	99.8	98.8
滞繰分	161,000,000	844,789,080	84.0	247,152,400	80.7	29.3
交付金	106,000,000	106,601,600	99.5	106,601,600	99.5	100.0
現年分	106,000,000	106,601,600	99.5	106,601,600	99.5	100.0
滞繰分	0	0	—	0	—	0.0
軽自動車税	578,000,000	669,269,238	107.5	611,241,834	109.3	91.3
現年分	575,000,000	613,538,100	109.2	595,452,837	109.8	97.1
滞繰分	3,000,000	55,731,138	92.0	15,788,997	93.7	28.3
市たばこ税	2,207,001,000	2,300,558,875	98.7	2,300,530,721	98.7	100.0
現年分	2,207,000,000	2,300,530,721	98.7	2,300,530,721	98.7	100.0
滞繰分	1,000	28,154	100.0	0	—	0.0
特別土地保有税	1,000	0	—	0	—	0.0
現年分	1,000	0	—	0	—	0.0
滞繰分	0	0	—	0	—	0.0
入湯税	2,001,000	2,322,180	98.3	2,157,480	101.9	92.9
現年分	2,000,000	2,157,480	101.9	2,157,480	101.9	100.0
滞繰分	1,000	164,700	67.7	0	—	0.0
事業所税	1,083,001,000	1,165,473,700	109.4	1,149,528,977	109.8	98.6
現年分	1,083,000,000	1,146,597,600	108.4	1,142,292,900	109.4	99.6
滞繰分	1,000	18,876,100	224.7	7,236,077	292.1	38.3
都市計画税	2,373,000,000	2,545,309,390	98.5	2,423,405,864	99.4	95.2
現年分	2,348,000,000	2,413,850,700	99.5	2,384,946,169	99.7	98.8
滞繰分	25,000,000	131,458,690	84.0	38,459,695	80.6	29.3

5. 市税の年度別決算状況

平成28年度

(単位：円・%)

	予 算	調 定		収 入		収納率
			前年比		前年比	
総計	40,016,003,000	42,014,454,412	100.9	40,520,967,950	101.4	96.4
現年分	39,709,001,000	40,481,163,007	101.6	40,048,911,966	101.7	98.9
滞繰分	307,002,000	1,533,291,405	85.6	472,055,984	81.0	30.8
市民税	17,580,000,000	18,514,569,293	100.1	17,905,805,507	100.5	96.7
個人	14,518,000,000	15,291,064,674	101.5	14,722,405,726	102.0	96.3
現年分	14,375,000,000	14,692,376,272	102.1	14,501,103,372	102.3	98.7
滞繰分	143,000,000	598,688,402	87.3	221,302,354	84.3	37.0
法人	3,062,000,000	3,223,504,619	94.1	3,183,399,781	94.3	98.8
現年分	3,059,000,000	3,191,933,300	94.7	3,174,194,848	94.4	99.4
滞繰分	3,000,000	31,571,319	57.6	9,204,933	77.4	29.2
固定資産税	15,927,000,000	16,733,353,590	101.6	16,031,327,377	102.2	95.8
固定資産税	15,819,000,000	16,625,292,590	101.6	15,923,266,377	102.2	95.8
現年分	15,684,000,000	15,897,944,700	102.5	15,733,334,675	102.7	99.0
滞繰分	135,000,000	727,347,890	86.1	189,931,702	76.8	26.1
交付金	108,000,000	108,061,000	101.4	108,061,000	101.4	100.0
現年分	108,000,000	108,061,000	101.4	108,061,000	101.4	100.0
滞繰分	0	0	—	0	—	0.0
軽自動車税	697,000,000	785,433,804	117.4	723,133,557	118.3	92.1
現年分	692,000,000	733,834,000	119.6	708,215,755	118.9	96.5
滞繰分	5,000,000	51,599,804	92.6	14,917,802	94.5	28.9
市たばこ税	2,222,001,000	2,228,648,085	96.9	2,228,648,085	96.9	100.0
現年分	2,222,000,000	2,228,648,085	96.9	2,228,648,085	96.9	100.0
滞繰分	1,000	0	皆減	0	—	0.0
特別土地保有税	1,000	0	—	0	—	0.0
現年分	1,000	0	—	0	—	0.0
滞繰分	0	0	—	0	—	0.0
入湯税	2,001,000	2,376,000	102.3	2,269,050	105.2	95.5
現年分	2,000,000	2,269,050	105.2	2,269,050	105.2	100.0
滞繰分	1,000	106,950	64.9	0	—	0.0
事業所税	1,151,000,000	1,176,960,823	101.0	1,165,502,764	101.4	99.0
現年分	1,150,000,000	1,165,548,000	101.7	1,158,197,364	101.4	99.4
滞繰分	1,000,000	11,412,823	60.5	7,305,400	101.0	64.0
都市計画税	2,437,000,000	2,573,112,817	101.1	2,464,281,610	101.7	95.8
現年分	2,417,000,000	2,460,548,600	101.9	2,434,887,817	102.1	99.0
滞繰分	20,000,000	112,564,217	85.6	29,393,793	76.4	26.1

5. 市税の年度別決算状況

平成29年度

(単位：円・%)

	予 算	調 定		収 入		収納率
			前年比		前年比	
総計	40,359,003,000	42,444,841,601	106.1	41,149,482,259	101.6	96.9
現年分	40,076,001,000	41,095,443,239	103.5	40,753,937,190	101.8	99.2
滞繰分	283,002,000	1,349,398,362	439.5	395,545,069	83.8	29.3
市民税	17,787,000,000	18,899,470,274	107.5	18,395,283,239	102.7	97.3
個人	14,738,000,000	15,356,407,208	105.8	14,888,614,345	101.1	97.0
現年分	14,594,000,000	14,844,268,728	103.3	14,699,040,616	101.4	99.0
滞繰分	144,000,000	512,138,480	358.1	189,573,729	85.7	37.0
法人	3,049,000,000	3,543,063,066	115.7	3,506,668,894	110.2	99.0
現年分	3,044,000,000	3,510,829,400	114.8	3,500,458,138	110.3	99.7
滞繰分	5,000,000	32,233,666	1,074.5	6,210,756	67.5	19.3
固定資産税	16,151,000,000	16,888,348,174	106.0	16,261,233,976	101.4	96.3
固定資産税	16,052,000,000	16,788,937,774	106.1	16,161,823,576	101.5	96.3
現年分	15,948,000,000	16,149,212,600	103.0	16,011,146,737	101.8	99.1
滞繰分	104,000,000	639,725,174	473.9	150,676,839	79.3	23.6
交付金	99,000,000	99,410,400	92.0	99,410,400	92.0	100.0
現年分	99,000,000	99,410,400	92.0	99,410,400	92.0	100.0
滞繰分	0	0	—	0	—	0.0
軽自動車税	743,000,000	819,471,293	117.6	759,464,588	105.0	92.7
現年分	734,000,000	764,088,800	110.4	741,702,204	104.7	97.1
滞繰分	9,000,000	55,382,493	1,107.6	17,762,384	119.1	32.1
市たばこ税	2,145,001,000	2,080,912,651	93.7	2,080,912,651	93.4	100.0
現年分	2,145,000,000	2,080,912,651	93.7	2,080,912,651	93.4	100.0
滞繰分	1,000	0	皆減	0	—	0.0
特別土地保有税	1,000	0	皆減	0	—	0.0
現年分	1,000	0	皆減	0	—	0.0
滞繰分	0	0	—	0	—	0.0
入湯税	2,001,000	2,165,760	108.2	2,116,260	93.3	97.7
現年分	2,000,000	2,116,260	105.8	2,116,260	93.3	100.0
滞繰分	1,000	49,500	4,950.0	0	—	0.0
事業所税	1,109,000,000	1,155,654,836	100.4	1,148,837,100	98.6	99.4
現年分	1,104,000,000	1,144,806,700	99.5	1,140,838,500	98.5	99.7
滞繰分	5,000,000	10,848,136	1,084.8	7,998,600	109.5	73.7
都市計画税	2,422,000,000	2,598,818,613	106.6	2,501,634,445	101.5	96.3
現年分	2,406,000,000	2,499,797,700	103.4	2,478,311,684	101.8	99.1
滞繰分	16,000,000	99,020,913	495.1	23,322,761	79.3	23.6

6. 平成29年度 市税徴収成績表

税目	予算(千円)	調定(A)	収入(B)	還付未済	収入未済
一般会計・市税	40,359,003,000	42,444,841,601	41,149,482,259	14,142,381	1,309,501,723
現年課税分	40,076,001,000	41,095,443,239	40,753,937,190	13,909,806	355,415,855
滞納繰越分	283,002,000	1,349,398,362	395,545,069	232,575	954,085,868
市民税 計	17,787,000,000	18,899,470,274	18,395,283,239	13,622,681	517,809,716
市民税(個人)	14,738,000,000	15,356,407,208	14,888,614,345	3,793,781	471,586,644
現年課税分	14,594,000,000	14,844,268,728	14,699,040,616	3,624,906	148,853,018
滞納繰越分	144,000,000	512,138,480	189,573,729	168,875	322,733,626
市民税(法人)	3,049,000,000	3,543,063,066	3,506,668,894	9,828,900	46,223,072
現年課税分	3,044,000,000	3,510,829,400	3,500,458,138	9,787,200	20,158,462
滞納繰越分	5,000,000	32,233,666	6,210,756	41,700	26,064,610
固定資産税 計	16,151,000,000	16,888,348,174	16,261,233,976	399,295	627,513,493
固定資産税	16,052,000,000	16,788,937,774	16,161,823,576	399,295	627,513,493
現年課税分	15,948,000,000	16,149,212,600	16,011,146,737	380,243	138,446,106
滞納繰越分	104,000,000	639,725,174	150,676,839	19,052	489,067,387
交付金	99,000,000	99,410,400	99,410,400	0	0
納付金	99,000,000	0	0	0	0
軽自動車税 計	0	819,471,293	759,464,588	58,600	60,065,305
現年課税分	743,000,000	764,088,800	741,702,204	58,600	22,445,196
滞納繰越分	734,000,000	55,382,493	17,762,384		37,620,109
市たばこ税	9,000,000	2,080,912,651	2,080,912,651	0	0
現年課税分	2,145,001,000	2,080,912,651	2,080,912,651	0	0
滞納繰越分	2,145,000,000	0	0	0	0
特別土地保有税	1,000	0	0	0	0
現年課税分	1,000	0	0	0	0
滞納繰越分	1,000	0	0	0	0
入湯税	0	2,165,760	2,116,260	0	49,500
現年課税分	2,001,000	2,116,260	2,116,260	0	0
滞納繰越分	2,000,000	49,500	0	0	49,500
事業所税	1,000	1,155,654,836	1,148,837,100	0	6,817,736
現年課税分	1,109,000,000	1,144,806,700	1,140,838,500	0	3,968,200
滞納繰越分	1,104,000,000	10,848,136	7,998,600	0	2,849,536
都市計画税 計	5,000,000	2,598,818,613	2,501,634,445	61,805	97,245,973
現年課税分	2,422,000,000	2,499,797,700	2,478,311,684	58,857	21,544,873
滞納繰越分	2,406,000,000	99,020,913	23,322,761	2,948	75,701,100
延滞金(一般)	16,000,000	71,686,584	71,686,584	0	0

(備考)

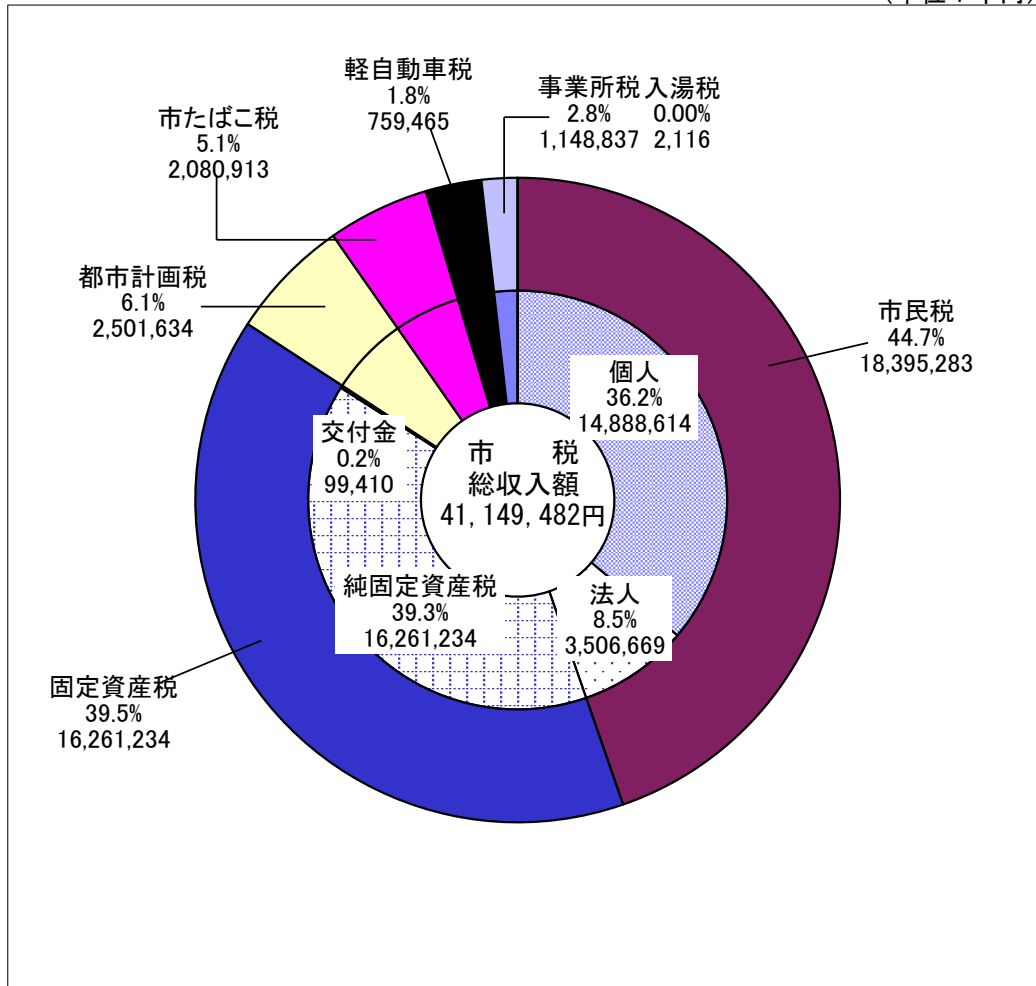
* 調定 - (収入 - 還付未済) = 収入未済

* 収入未済 - 不納欠損 = 実繰越

不納欠損	実繰越	執行停止	B/A	前年	前年比
165,724,125	1,143,777,598	53,199,287	96.95%	96.45%	0.50%
6,706,327	348,709,528	3,377,514	99.17%	98.93%	0.24%
159,017,798	795,068,070	49,821,773	29.31%	30.79%	-1.48%
59,788,697	458,021,019	17,326,794	97.33%	96.71%	0.40%
53,976,906	417,609,738	16,566,794	96.95%	96.28%	0.47%
2,423,775	146,429,243	965,914	99.02%	98.70%	0.32%
51,553,131	271,180,495	15,600,880	37.02%	36.96%	-1.29%
5,811,791	40,411,281	760,000	98.97%	98.76%	0.21%
161,632	19,996,830	0	99.70%	99.44%	0.26%
5,650,159	20,414,451	760,000	19.27%	29.16%	-9.89%
84,879,454	542,634,039	28,915,086	96.29%	95.80%	0.55%
84,879,454	542,634,039	28,915,086	96.26%	95.78%	0.48%
3,064,566	135,381,540	1,730,970	99.15%	98.96%	0.15%
81,814,888	407,252,499	27,184,116	23.55%	26.11%	-3.15%
0	0	0	100.00%	100.00%	0.00%
0	0	0	-		-
7,532,068	52,533,237	2,481,739	92.68%	92.07%	0.61%
582,000	21,863,196	412,700	97.07%	96.51%	0.56%
6,950,068	30,670,041	2,069,039	32.07%	28.91%	3.16%
0	0	0	100.00%	100.00%	0.00%
0	0	0	100.00%	100.00%	0.00%
0	0	0	0.00%	0.00%	0.00%
0	0	0	-	-	-
0	0	0	-	-	-
0	0	0	-	-	-
49,500	0	0	97.71%	95.50%	2.21%
0	0	0	100.00%	100.00%	0.00%
49,500	0	0	0.00%	0.00%	0.00%
336,200	6,481,536	0	99.41%	99.03%	0.40%
0	3,968,200	0	99.65%	99.37%	-0.25%
336,200	2,513,336	0	73.73%	64.01%	9.72%
13,138,206	84,107,767	4,475,668	96.26%	95.77%	0.49%
474,354	21,070,519	267,930	99.14%	98.96%	0.18%
12,663,852	63,037,248	4,207,738	23.55%	26.11%	-2.56%
0	0	0	100.00%	100.00%	0.00%

7. 平成29年度市税収入の構成

(単位：千円)



8. 歳入総額に占める市税の構成比

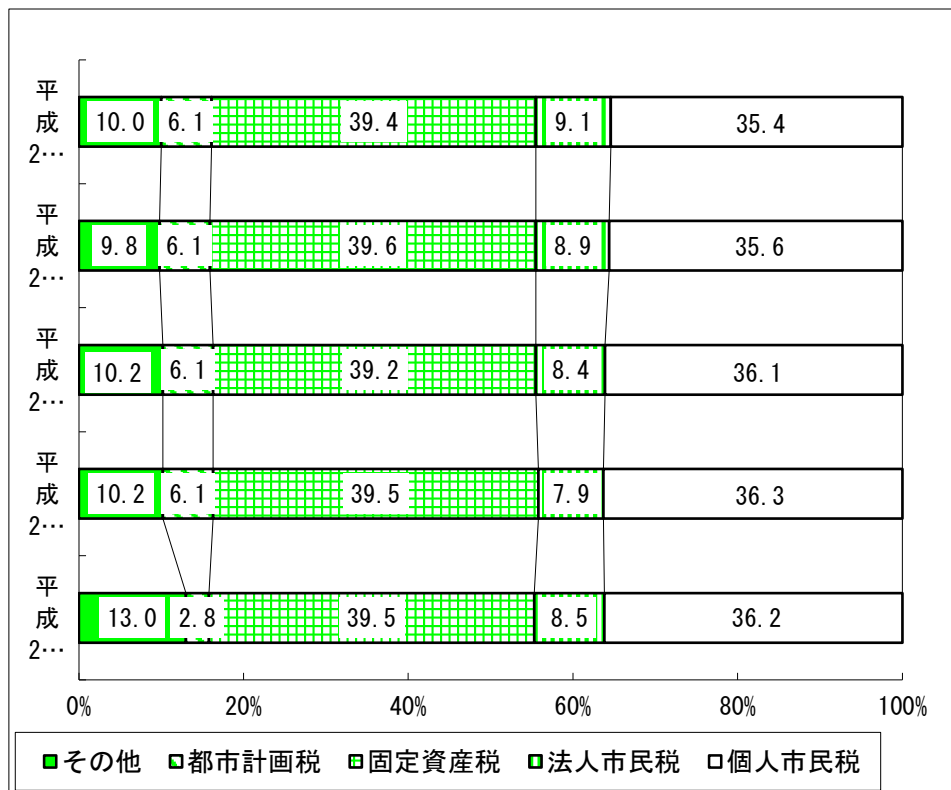
(単位：千円・%)

	平成25年度	平成26年度	平成27年度	平成28年度	平成29年度
歳入総額 (A)	129,798,365	135,902,089	144,339,631	129,983,580	131,764,042
市税収入 (B)	39,615,709	39,889,688	39,980,918	40,520,968	41,149,482
構成比 (B/A)	30.52%	29.35%	27.70%	31.17%	31.23%

9. 市税収入額の税目別構成比

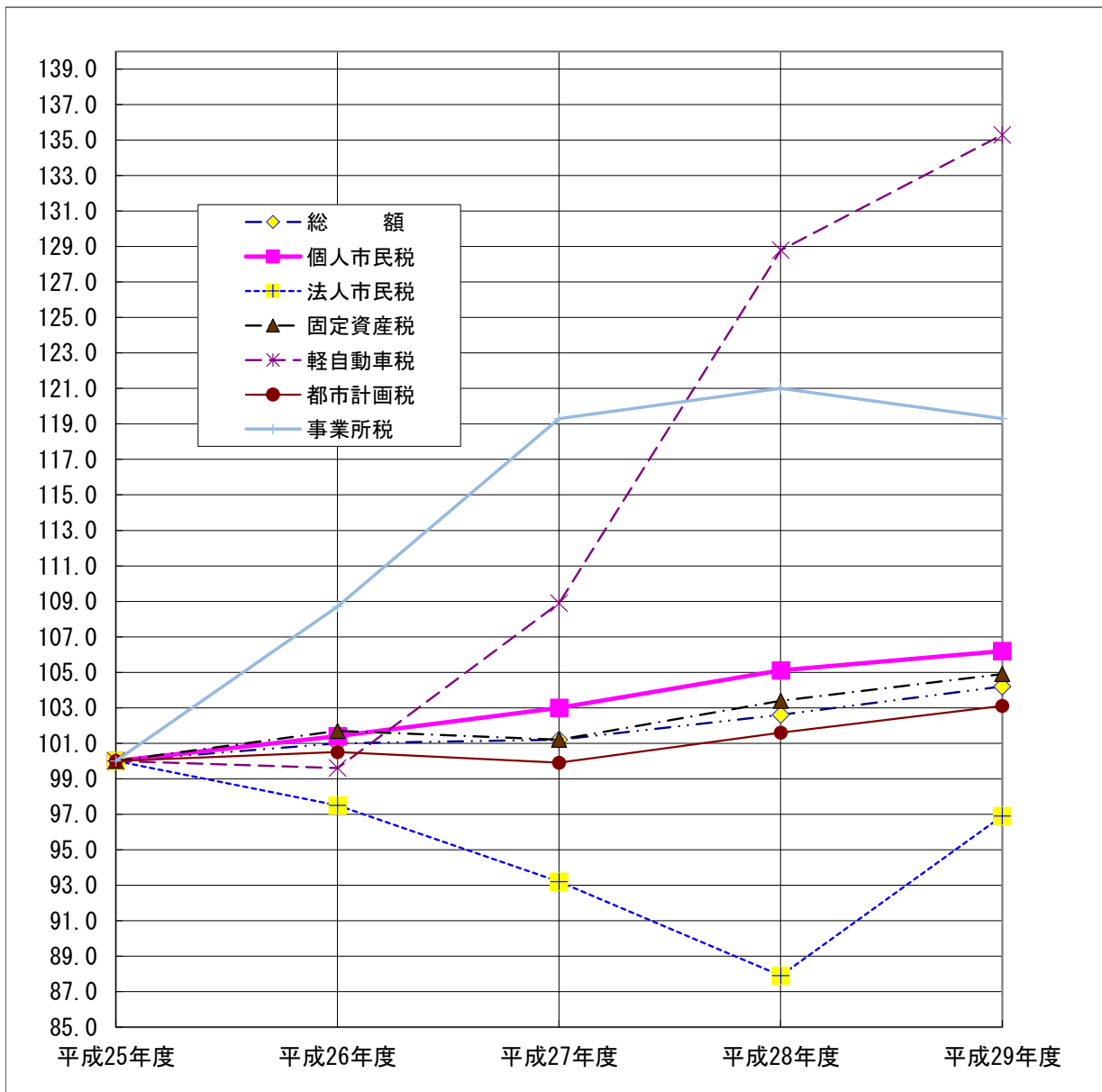
(単位：%)

	平成25年度	平成26年度	平成27年度	平成28年度	平成29年度
個人市民税	35.4	35.6	36.1	36.3	36.2
法人市民税	9.1	8.9	8.4	7.9	8.5
純固定資産税	39.1	39.3	38.9	39.2	39.3
交・納付金	0.3	0.3	0.3	0.3	0.2
軽自動車税	1.4	1.4	1.5	1.8	1.8
市たばこ税	6.1	5.8	5.8	5.5	5.1
特別土地保有税	0.0	0.0	0.0	0.0	0.0
入湯税	0.0	0.0	0.0	0.0	0.0
都市計画税	6.1	6.1	6.1	6.1	2.8
事業所税	2.5	2.6	2.9	2.9	6.1



10. 市税収入額の伸長指数

	平成25年度	平成26年度	平成27年度	平成28年度	平成29年度
総 額	100.0	101.0	101.2	102.6	104.2
個人市民税	100.0	101.4	103.0	105.1	106.2
法人市民税	100.0	97.5	93.2	87.9	96.9
固定資産税	100.0	101.7	101.2	103.4	104.9
軽自動車税	100.0	99.6	108.9	128.8	135.3
都市計画税	100.0	100.5	99.9	101.6	103.1
事業所税	100.0	108.7	119.3	121.0	119.3



1 1. 市民の市税負担額調

(単位：人・世帯・円)

		平成25年度	平成26年度	平成27年度	平成28年度	平成29年度
3月末現在の人口		305,214	305,549	305,993	306,211	305,581
3月末現在の世帯数		127,031	128,613	130,262	132,122	133,555
個人市民税	1 人	45,573	46,327	47,013	47,981	48,577
	1 世帯	109,498	110,061	110,436	111,203	111,147
純固定資産税	1 人	50,200	50,983	50,691	51,918	52,848
	1 世帯	120,615	121,122	119,077	120,328	120,918
軽自動車税	1 人	1,850	1,839	2,005	2,396	2,500
	1 世帯	4,445	4,370	4,710	5,554	5,721
市たばこ税	1 人	7,880	7,627	7,518	7,278	6,810
	1 世帯	18,934	18,120	17,661	16,868	15,581
特別土地保有税	1 人	0	0	0	0	0
	1 世帯	0	0	0	0	0
入湯税	1 人	7	7	7	7	7
	1 世帯	16	16	17	17	16
都市計画税	1 人	7,860	7,941	7,889	8,035	8,180
	1 世帯	18,886	18,865	18,531	18,623	18,717
合 計	1 人	113,370	114,724	115,123	117,615	118,922
	1 世帯	272,394	272,554	270,432	272,593	272,100

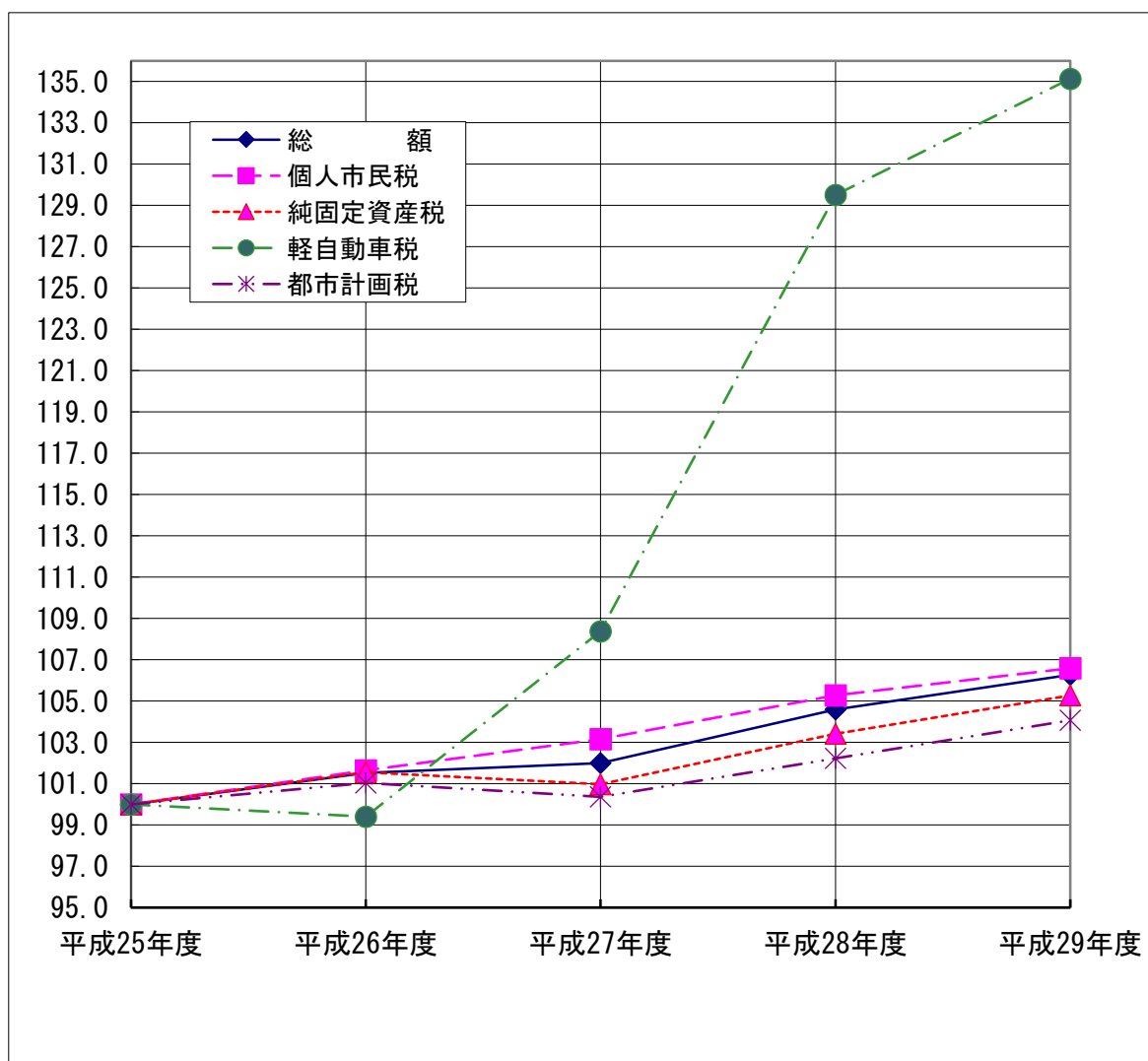
●人口と世帯数は外国人住民を含んだ数値（住民基本台帳法の改正のため）

●現年課税分の最終調定額による

●法人市民税、事業所税、交・納付金を除く

12. 市税負担額の伸長指数

	平成25年度	平成26年度	平成27年度	平成28年度	平成29年度
総額	100.0	101.5	102.0	104.6	106.3
個人市民税	100.0	101.7	103.2	105.3	106.6
純固定資産税	100.0	101.6	101.0	103.4	105.3
軽自動車税	100.0	99.4	108.4	129.5	135.1
都市計画税	100.0	101.0	100.4	102.2	104.1



13. 徴収経費調

(単位：千円／%)

		平成25年度	平成26年度	平成27年度	平成28年度	平成29年度	
税 収 額	市税 A	39,615,709	39,889,688	39,980,918	40,520,968	41,149,482	
	個人県民税 B	9,272,509	9,428,034	9,578,116	9,618,536	9,742,198	
	合計 C	48,888,218	49,317,722	49,559,034	50,139,504	50,891,680	
人 件 費	基本給 D	410,549	430,184	419,204	419,926	421,304	
	手 当	超過勤務手当	35,062	36,737	33,465	33,708	42,061
		その他の手当	201,168	203,452	199,065	201,748	205,774
	小計 E	236,230	240,189	232,530	235,456	247,835	
	その他 F	149,180	154,687	148,991	147,554	149,574	
	計(D+E+F) G	795,959	825,060	800,725	802,936	818,713	
需 要 費	旅費 H	1,307	1,006	853	3,108	1,312	
	賃金 I	43,934	46,212	45,601	48,755	45,403	
	その他 J	27,307	26,685	27,419	35,664	28,666	
	計(H+I+J) K	72,548	73,903	73,873	87,527	75,381	
報 奨 金	納税奨励金 N	0	0	0	0	0	
	その他 O	329	11	11	361	7	
	計(N+O) P	329	11	11	361	7	
その他 Q	156,078	105,547	85,137	168,381	125,092		
合計(G+K+P+Q) R	1,024,914	1,004,521	959,746	1,059,205	1,019,193		
県 民 税 徴 収 取 扱 費	通知書の数を基準にした金額 S	0	0	0	0	0	
	徴収額を基準にした金額 T	914	524	182	74	44	
	納税義務者数を基準にした金額 U	396,327	400,512	402,009	411,957	418,494	
	計(S+T+U) V	397,241	401,036	402,191	412,031	418,538	
差引(R - V) W	627,673	603,485	557,555	647,174	600,655		
税 収 に 対 す る 割 合	R/C	2.1	2.0	1.9	2.1	2.0	
	W/A	1.6	1.5	1.4	1.6	1.5	

〈課税状況調第39表による〉

●県民税徴収取扱費のTは還付金、還付加算金を除く

