



**平成27年度
市政アンケートモニター「くるモニ」**

**第6回「市民の体感治安と街頭防犯カメラの設置」
アンケート調査結果**

**久留米市
平成28年4月**

目 次

I	調査の目的	1
II	調査の方法	1
III	調査項目	1
IV	調査結果	1
1	回答者の属性	1
(1)	性別	1
(2)	年齢	2
(3)	地域ブロック	2
(4)	職業	3
2	久留米市は安全なまち（治安が良い）と思うか	4
3-1	治安は良くなったか	5
3-2	どんなことで治安が悪くなったと感じるか	6
4-1	犯罪に巻き込まれる不安	7
4-2	被害にあうかもしれないと不安に思う場所	8
5	市や警察に力をいれてほしいこと	9
6	地域の防犯活動に参加したいと思うか	10
7	街頭防犯カメラの設置は必要か	11
8	どこに街頭防犯カメラが必要だと思うか	12
V	使用したアンケート調査票	13

I 調査の目的

このアンケート調査では、市民の皆さまに市政への関心を高め、理解を深めていただくとともに、市政に関する意向やニーズを把握し、市の施策推進の参考データとして活用することを目的としています。

II 調査の方法

- 1 調査地域・・・久留米市全域
- 2 調査対象者・・・久留米市に在住する満20歳以上の中から選任された
市政アンケートモニター「くるモニ」
- 3 サンプル数・・・311
- 4 選任方法・・・住民基本台帳からの無作為抽出（承諾有）
- 5 実施方法・・・インターネットまたは郵送
- 6 調査期間・・・平成28年1月8日（金）～平成28年2月7日（日）
- 7 回収数（率）・・・251（80.7%）

III 調査項目

■ 市民の体感治安と街頭防犯カメラの設置

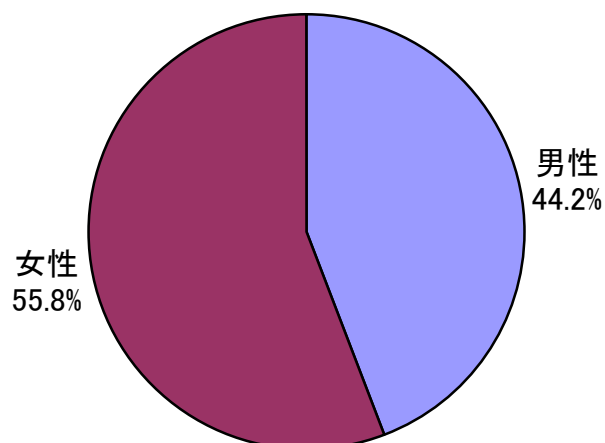
街頭防犯カメラ設置の効果測定をはじめ、市民の皆さまが感覚的・主観的に感じている治安の情勢（体感治安）や安全安心なまちづくりに関する意識を把握するために調査を行いました。

IV 調査結果

1 回答者の属性

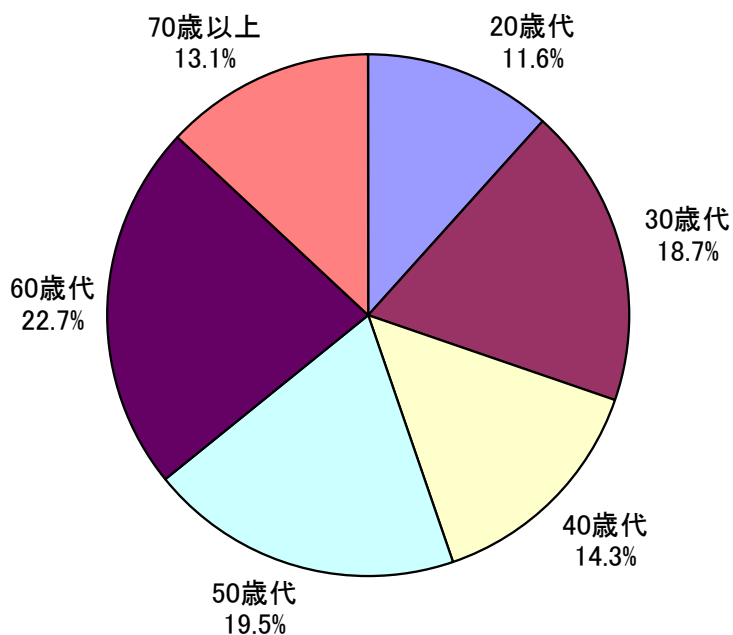
(1) 性別

区分	件数	割合
男性	111	44.2%
女性	140	55.8%
合計	251	100%



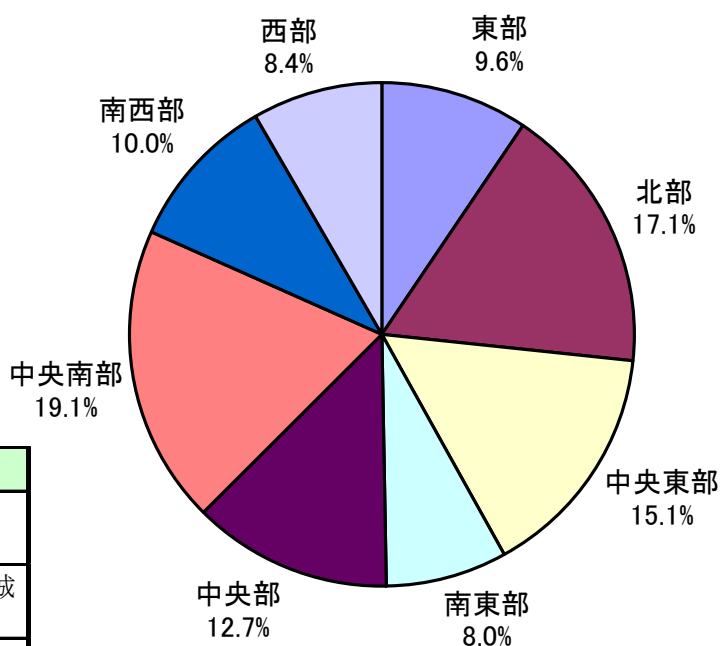
(2) 年 齢

区分	件数	割合
20歳代	29	11.6%
30歳代	47	18.7%
40歳代	36	14.3%
50歳代	49	19.5%
60歳代	57	22.7%
70歳以上	33	13.1%
合計	251	100%



(3) 地域ブロック

区分	件数	割合
東部	24	9.6%
北部	43	17.1%
中央東部	38	15.1%
南東部	20	8.0%
中央部	32	12.7%
中央南部	48	19.1%
南西部	25	10.0%
西部	21	8.4%
合計	251	100%

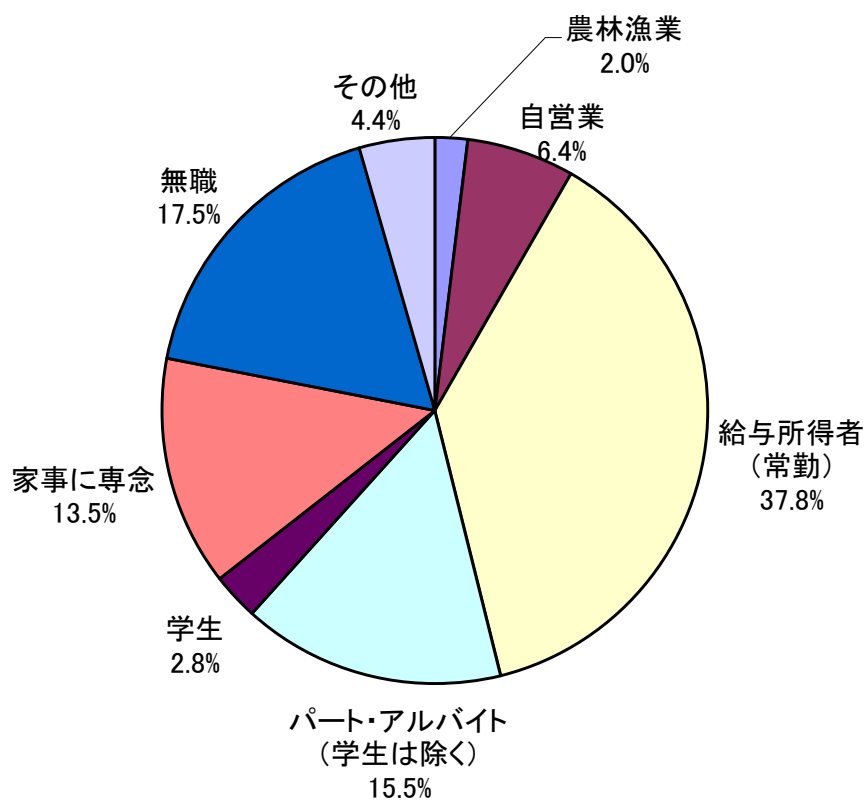


<ブロック別校区>

ブロック	校 区
東 部	山川、山本、草野、善導寺、大橋、船越水分、柴刈、川会、竹野、水縄、田主丸
北 部	小森野、合川、宮ノ陣、北野、弓削、大城金島
中央東部	西国分、東国分、御井
南 東 部	上津、高良内、青峰
中 央 部	荘島、日吉、篠山、京町、南薫、長門石
中央南部	鳥飼、金丸、南、津福
南 西 部	荒木、大善寺、安武
西 部	城島、下田、青木・浮島、江上、犬塚三瀧、西牟田

(4) 職業

区分	件数	割合
農林漁業	5	2.0%
自営業	16	6.4%
給与所得者(常勤)	95	37.8%
パート・アルバイト (学生は除く)	39	15.5%
学生	7	2.8%
家事に専念	34	13.5%
無職	44	17.5%
その他	11	4.4%
合計	251	100%

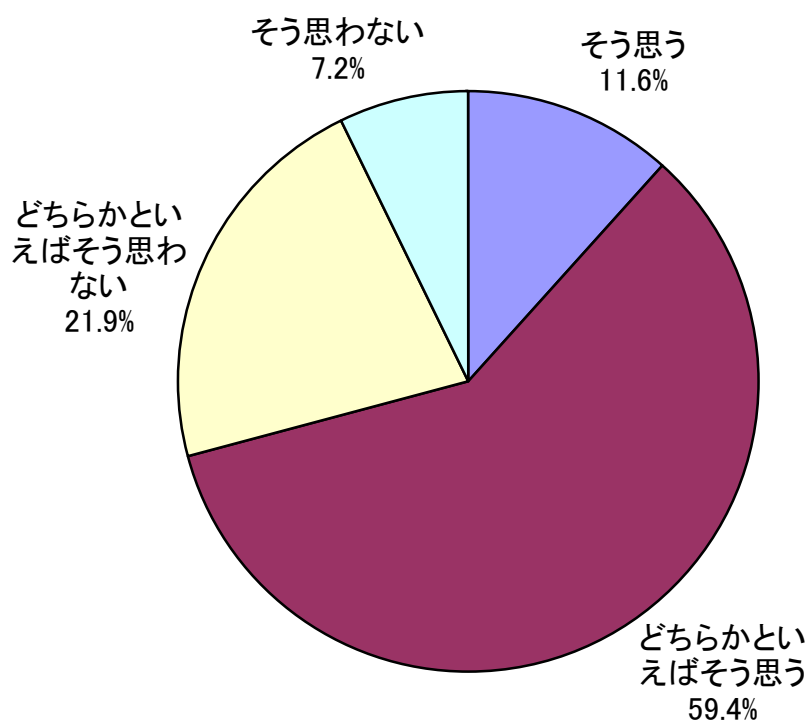


2 久留米市は安全なまち（治安が良い）と思うか

問1（単一選択）

久留米市は安全なまち（治安が良い）と思いますか。

項 目	回答数(人)	割合(%)
そう思う	29	11.6
どちらかといえばそう思う	149	59.4
どちらかといえばそう思わない	55	21.9
そう思わない	18	7.2
合 計	251	100

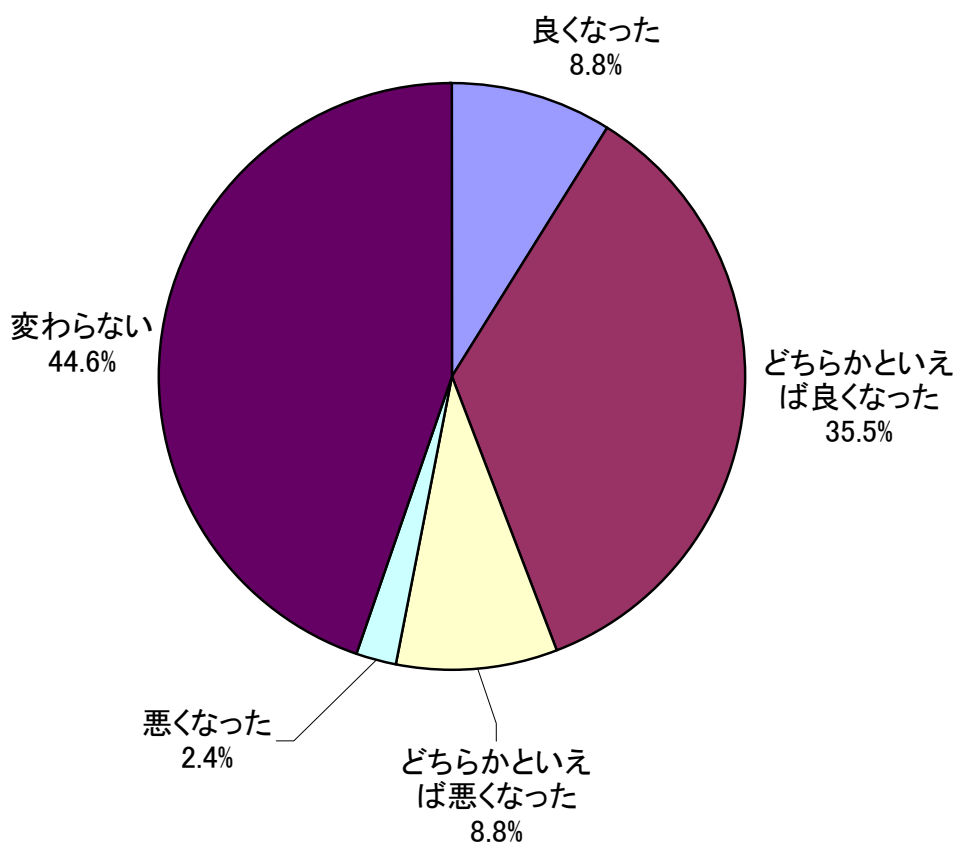


3-1 治安は良くなったか

問2 (単一選択)

この数年間(2から3年)で久留米市の治安は良くなったと思いますか。

項目	回答数(人)	割合(%)
良くなった	22	8.8
どちらかといえば良くなった	89	35.5
どちらかといえば悪くなった	22	8.8
悪くなった	6	2.4
変わらない	112	44.6
合計	251	100



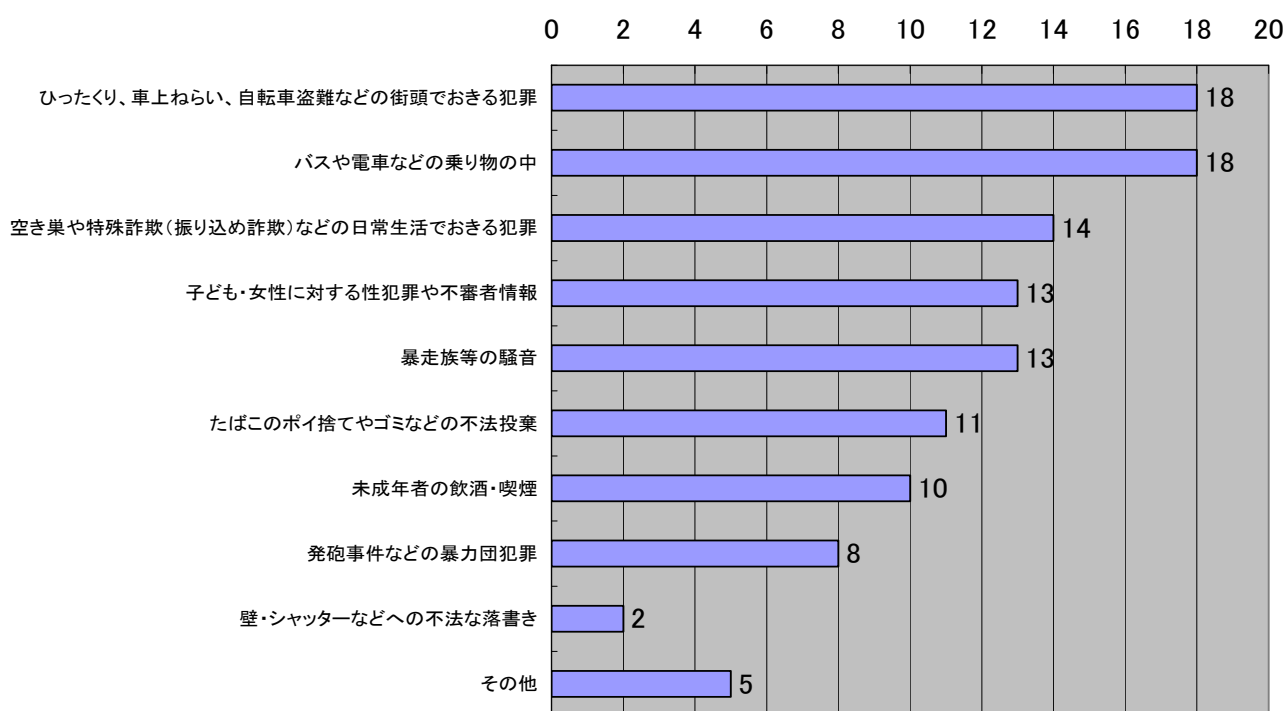
3-2 どんなことで治安が悪くなったと感じるか

問2付問（複数選択無制限）

問2で「どちらかといえば悪くなった」「悪くなった」と回答された方におたずねします。どのようなことで久留米市の治安が悪くなったと感じていますか。

項目	回答数(人)	割合(%)
ひったくり、車上ねらい、自転車盗難などの街頭でおきる犯罪	18	7.2
バスや電車などの乗り物の中	18	7.2
空き巣や特殊詐欺(振り込め詐欺)などの日常生活でおきる犯罪	14	5.6
子ども・女性に対する性犯罪や不審者情報	13	5.2
暴走族等の騒音	13	5.2
たばこのポイ捨てやゴミなどの不法投棄	11	4.4
未成年者の飲酒・喫煙	10	4
発砲事件などの暴力団犯罪	8	3.2
壁・シャッターなどへの不法な落書き	2	0.8
その他	5	2
無回答	219	87.3
全体	251	100

(人)

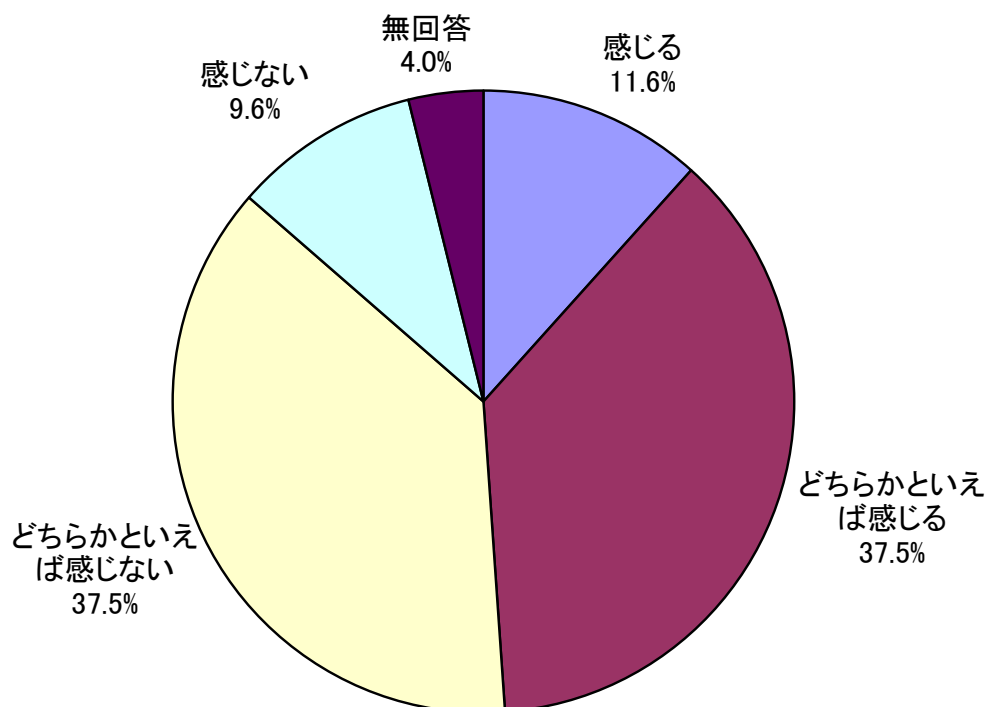


4-1 犯罪に巻き込まれる不安

問3 (単一選択)

ご自身やご家族など身近な人が日常生活において、何らかの犯罪に巻き込まれるかもしれないという不安を感じますか

項目	回答数(人)	割合(%)
感じる	29	11.6
どちらかといえば感じる	94	37.5
どちらかといえば感じない	94	37.5
感じない	24	9.6
無回答	10	4
合計	251	100

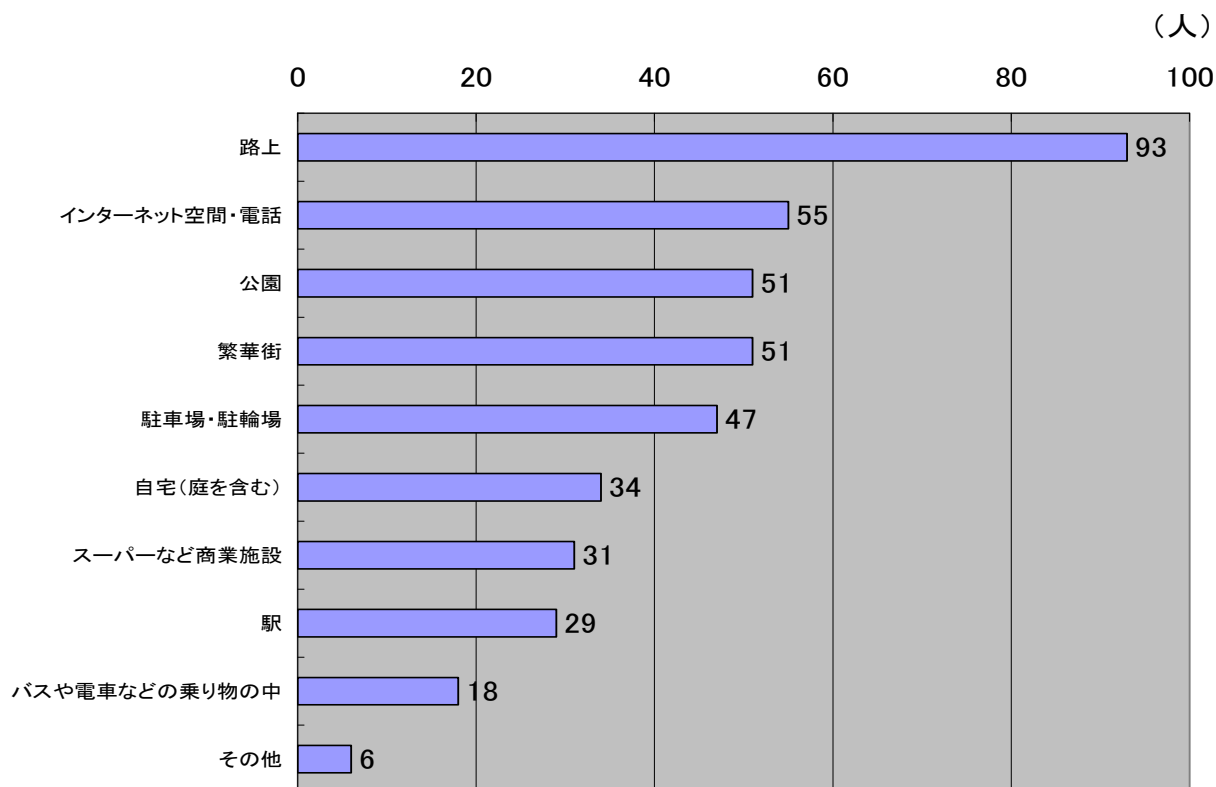


4-2 被害にあうかもしれないと不安に思う場所

問3付問（複数選択無制限）

問3で「感じる」「どちらかといえば感じる」と回答された方におたずねします。ご自身やご家族など身近な人が被害にあうかもしれないと不安に思う場所はどこですか。

項目	回答数(人)	割合(%)
路上	93	37.1
インターネット空間・電話	55	21.9
公園	51	20.3
繁華街	51	20.3
駐車場・駐輪場	47	18.7
自宅(庭を含む)	34	13.5
スーパーなど商業施設	31	12.4
駅	29	11.6
バスや電車などの乗り物の中	18	7.2
その他	6	2.4
無回答	127	50.6
全体	251	100

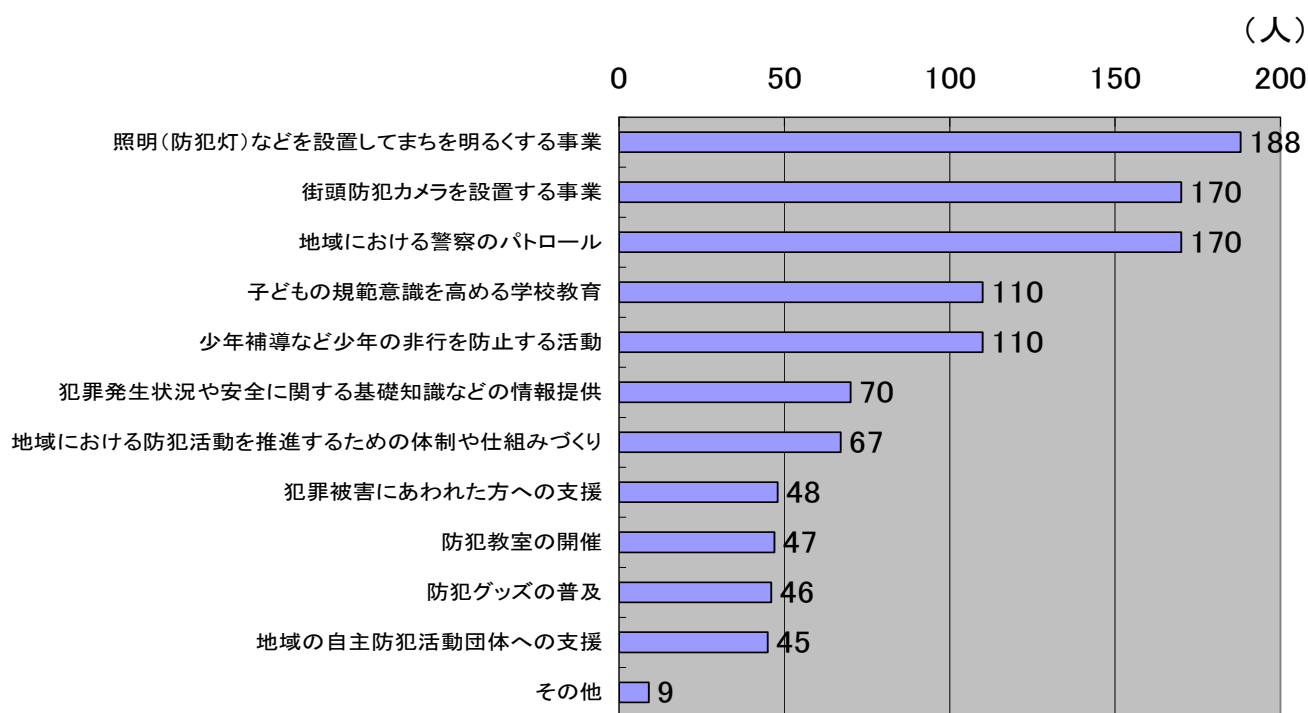


5 市や警察に力をいれてほしいこと

問4（複数選択無制限）

安全安心なまちづくりのため、市や警察はどのようなことに力をいれてほしいと思いますか

項目	回答数(人)	割合(%)
照明(防犯灯)などを設置してまちを明るくする事業	188	74.9
街頭防犯カメラを設置する事業	170	67.7
地域における警察のパトロール	170	67.7
子どもの規範意識を高める学校教育	110	43.8
少年補導など少年の非行を防止する活動	110	43.8
犯罪発生状況や安全に関する基礎知識などの情報提供	70	27.9
地域における防犯活動を推進するための体制や仕組みづくり	67	26.7
犯罪被害にあわれた方への支援	48	19.1
防犯教室の開催	47	18.7
防犯グッズの普及	46	18.3
地域の自主防犯活動団体への支援	45	17.9
その他	9	3.6
無回答	4	1.6
全体	251	100

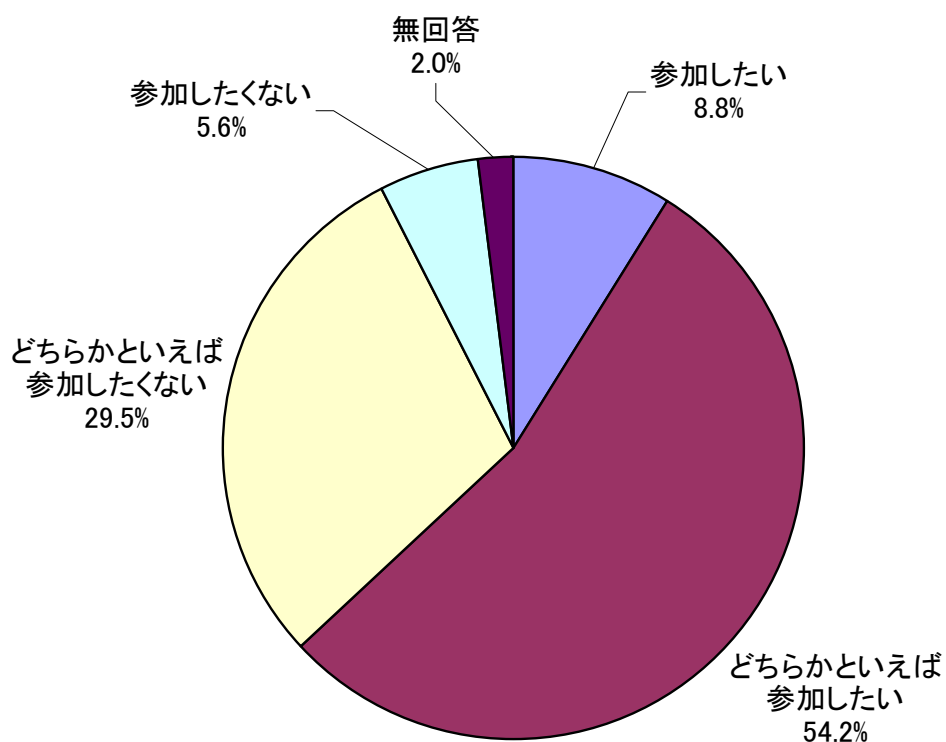


6 地域の防犯活動に参加したいと思うか

問5（単一選択）

久留米市では主に校区単位で組織された団体や自治会等により、地域における防犯パトロールや子ども見守り活動など、自主的な防犯活動が行われています。あなたは地域で行われている防犯活動に参加したいと思いますか。

項目	回答数(人)	割合(%)
参加したい	22	8.8
どちらかといえば参加したい	136	54.2
どちらかといえば参加したくない	74	29.5
参加したくない	14	5.6
無回答	5	2
合計	251	100



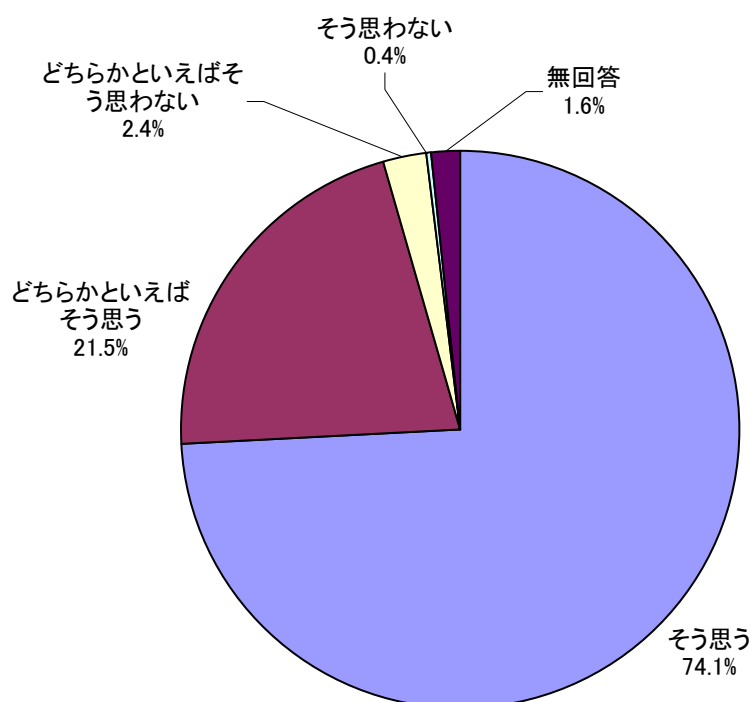
7 街頭防犯カメラの設置は必要か

問6 (単一選択)

久留米市では繁華街や主要な駅周辺など、犯罪が多く発生している地区に街頭防犯カメラを設置し、路上など屋外の公共の場所で起こる犯罪の予防に努めています。

防犯カメラの設置にあたっては、個人のプライバシーにも配慮することが求められますが、この点もふまえて、犯罪の予防・検挙のため、街頭防犯カメラを設置することは必要だと思いますか。

項目	回答数(人)	割合(%)
そう思う	186	74.1
どちらかといえばそう思う	54	21.5
どちらかといえばそう思わない	6	2.4
そう思わない	1	0.4
無回答	4	1.6
合計	251	100

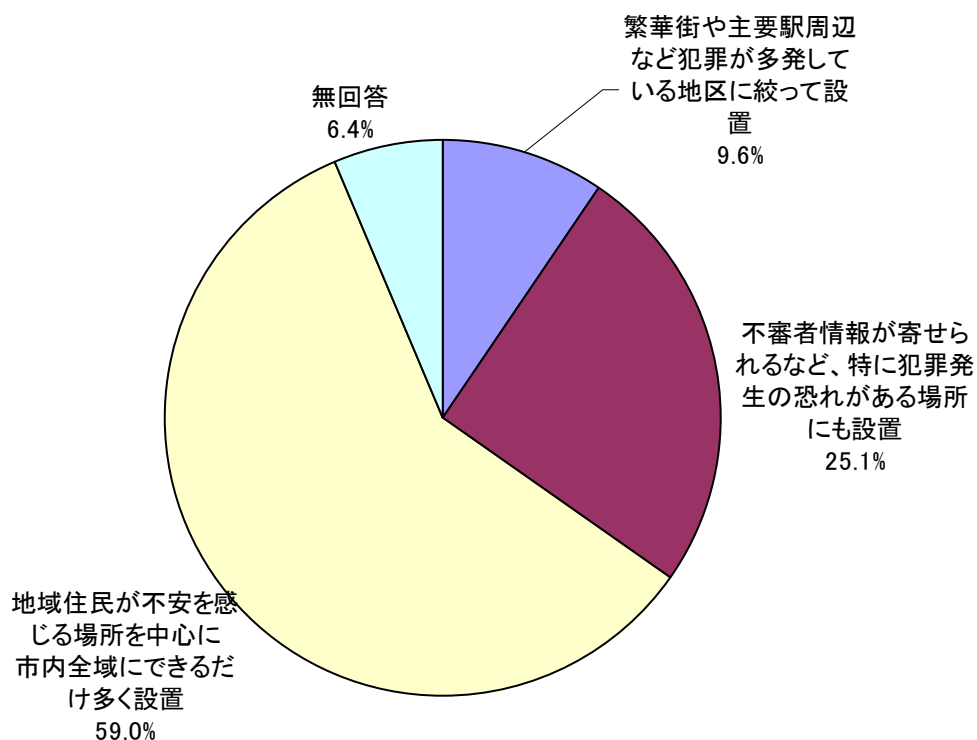


8 どこに街頭防犯カメラが必要だと思うか

問8（単一選択）

問6で「そう思う」「どちらかといえばそう思う」と回答された方におたずねします。今後、どのような場所に街頭防犯カメラの設置が必要だと思いますか。

項目	回答数(人)	割合(%)
繁華街や主要駅周辺など、犯罪が多発している地区に絞って設置	24	9.6
犯罪が多発している地区に加え、不審者情報が寄せられるなど、特に犯罪発生の恐れがある場所にも設置	63	25.1
犯罪が多発している地区や犯罪多発の恐れがある場所に加え、地域住民が不安を感じる場所を中心に、市内全域にできるだけ多く設置	148	59
無回答	16	6.4
合計	251	100



フリガナ 氏名	
------------	--



平成27年度市政アンケートモニター「くるモニ」
第6回 「市民の体感治安と街頭防犯カメラの設置」アンケート

調査期間：平成28年1月8日（金）から2月7日（日）まで

久留米市では、繁華街や駅周辺などへ街頭防犯カメラを設置するなど、市民の皆さまが安全に安心して暮らせる環境の整備を進めています。

このアンケートは、街頭防犯カメラ設置の効果測定をはじめ、市民の皆さまが感覚的・主観的に感じている治安の情勢（体感治安）や安全安心なまちづくりに関する意識を把握する目的で行います。

モニターの皆さんのご意見をお聞きし、事業の評価ならびに今後の取り組みの参考にしたいと考えておりますので、アンケートへのご協力をお願いします。

【現在の治安についておたずねします】

問1 久留米市は安全なまち（治安が良い）と思いますか。
(あてはまる番号に1つだけ○印)

- | | |
|----------------|------------------|
| 1 そう思う | 3 どちらかといえばそう思わない |
| 2 どちらかといえばそう思う | 4 そう思わない |

問2 この数年間（2から3年）で、久留米市の治安は良くなったと思いますか。
(あてはまる番号に1つだけ○印)

- | | |
|-----------------|-----------------|
| 1 良くなった | 3 どちらかといえば悪くなった |
| 2 どちらかといえば良くなった | 4 悪くなった |
| | 5 変わらない |

付問へ

付問 問2で「3 どちらかといえば悪くなった」「4 悪くなった」と回答された方におたずねします。どのようなことで久留米市の治安が悪くなったと感じていますか。
(あてはまる番号にいくつでも○印)

- 1 ひったくり、車上ねらい、自転車盗難などの街頭でおきる犯罪
- 2 空き巣や特殊詐欺（振り込め詐欺）などの日常生活でおきる犯罪
- 3 子ども・女性に対する性犯罪や不審者情報
- 4 未成年者の飲酒・喫煙
- 5 暴走族等の騒音
- 6 たばこのポイ捨てやゴミなどの不法投棄
- 7 壁・シャッターなどへの不法な落書き
- 8 発砲事件などの暴力団犯罪
- 9 その他（具体的に：)

問3 ご自身やご家族など身近な人が日常生活において、何らかの犯罪に巻き込まれるかもしれないという不安を感じますか。(あてはまる番号に1つだけ○印)

- | | |
|---------------------|----------------|
| ----- 1 感じる | 3 どちらかといえば感じない |
| ----- 2 どちらかといえば感じる | 4 感じない |

付問 問3で「1感じる」「2どちらかといえば感じる」と回答された方におたずねします。ご自身やご家族など身近な人が被害にあうかもしれないと不安に思う場所はどこですか。(あてはまる番号にいくつでも○印)

- | | |
|------------|-----------------|
| 1 自宅(庭を含む) | 6 駅 |
| 2 路上 | 7 バスや電車などの乗り物の中 |
| 3 駐車場・駐輪場 | 8 スーパーなど商業施設内 |
| 4 公園 | 9 インターネット空間・電話 |
| 5 繁華街 | 10 その他() |

問4 安全安心なまちづくりのため、市や警察はどのようなことに力を入れてほしいと思いますか。(あてはまる番号にいくつでも○印)

- 1 照明(防犯灯)などを設置してまちを明るくする事業
- 2 街頭防犯カメラを設置する事業
- 3 地域における防犯活動を推進するための体制や仕組みづくり
- 4 地域の自主防犯活動団体への支援
- 5 地域における警察のパトロール
- 6 犯罪発生状況や安全に関する基礎知識などの情報提供
- 7 子どもの規範意識を高める学校教育
- 8 少年補導など少年の非行を防止する活動
- 9 防犯教室の開催
- 10 犯罪被害にあわれた方への支援
- 11 防犯グッズの普及
- 12 その他(具体的に:)

問5 久留米市では主に校区単位で組織された団体や自治会等により、地域における防犯パトロールや子ども見守り活動など、自主的な防犯活動が行われています。

あなたは地域で行われている防犯活動に参加したいと思いますか。

(あてはまる番号に1つだけ○印)

- | | |
|-----------------|-------------------|
| 1 参加したい | 3 どちらかといえば参加したくない |
| 2 どちらかといえば参加したい | 4 参加したくない |

平成 27 年度

市政アンケートモニター「くるモニ」
第 6 回「市民の体感治安と街頭防犯カメラの設置」
アンケート調査結果

平成 28 年 4 月

編集・発行／久留米市 協働推進部 広聴・相談課

久留米市城南町 1 5 番地 3

TEL. 0942-30-9015

FAX. 0942-30-9711

E-Mail. sodan@city.kurume.fukuoka.jp