

キラリ米久留米

輝く、人・まち。



平成27年度 市政アンケートモニター「くるモニ」 第2回「久留米市一般廃棄物処理計画 (ごみ処理基本計画)」 アンケート調査結果



施設見学会で市の担当者がごみ減量・リサイクル施策について説明する様子

施設見学会で上津クリーンセンターの中央制御室を見学している様子



久留米市
平成27年11月

目 次

I	調査の目的	1
II	調査の方法	1
III	調査項目	1
IV	調査結果	1
1	回答者の属性	1
(1)	性別	1
(2)	年齢	2
(3)	地域ブロック	2
(4)	職業	3
2	家族構成	4
3	世帯人数	5
4	住居形態	6
5-1	リデュースの取り組み状況	7
5-2	リデュースとして実践しているもの	8
5-3	リデュースを行っていない理由	9
6-1	リユースの取り組み状況	10
6-2	リユースとして実践しているもの	11
6-3	リユースを行っていない理由	12
7-1	リサイクルの取り組み状況	13
7-2	リサイクルとして実践しているもの	14
7-3	リサイクルを行っていない理由	15
8	ごみの分別方法	16
9	廃食用油の処分方法	17
10	ごみを分別するのに迷ったときの対応	18
11	市が実施しているごみの減量・リサイクル施策の認知度	19
12	ごみ減量やリサイクルを推進するための施策への満足度	20
13	ごみに関する情報の入手方法	21
14	ごみ処理について知りたい情報	22
15	ごみ減量とリサイクルを進めるために望ましい取り組み	23
V	使用したアンケート調査票	24

I 調査の目的

このアンケート調査では、市民の皆さまに市政への関心を高め、理解を深めていただくとともに、市政に関する意向やニーズを把握し、市の施策推進の参考データとして活用することを目的としています。

II 調査の方法

- 1 調査地域・・・久留米市全域
- 2 調査対象者・・・久留米市に在住する満20歳以上の中から選任された
市政アンケートモニター「くるモニ」
- 3 サンプル数・・・312
- 4 選任方法・・・住民基本台帳からの無作為抽出（承諾有）
- 5 実施方法・・・インターネットまたは郵送
- 6 調査期間・・・平成27年9月4日（金）～平成27年10月4日（日）
- 7 回収数（率）・・・261（83.7%）

III 調査項目

■ ごみ処理基本計画

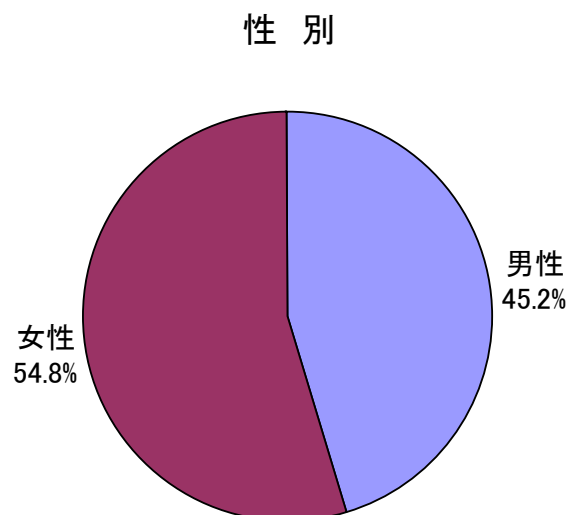
ごみ処理について、家庭における取り組みの実態、市における取り組みの認知度・満足度などの意識を把握するために、調査を行いました。

IV 調査結果

1 回答者の属性

(1) 性別

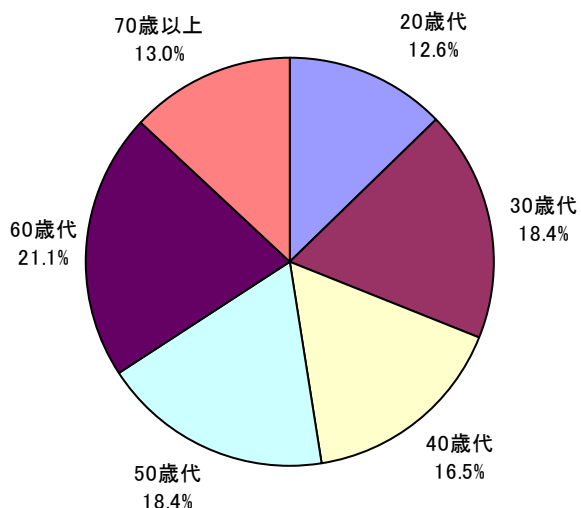
区分	件数	割合
男性	118	45.2%
女性	143	54.8%
合計	261	100%



(2) 年 齢

区分	件数	割合
20歳代	33	12.6%
30歳代	48	18.4%
40歳代	43	16.5%
50歳代	48	18.4%
60歳代	55	21.1%
70歳以上	34	13.0%
合計	261	100%

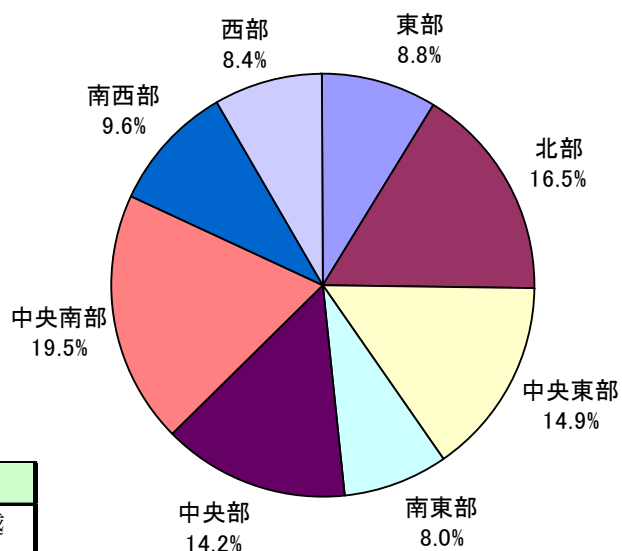
年 齢



(3) 地域ブロック

区分	件数	割合
東部	23	8.8%
北部	43	16.5%
中央東部	39	14.9%
南東部	21	8.0%
中央部	37	14.2%
中央南部	51	19.5%
南西部	25	9.6%
西部	22	8.4%
合計	261	100%

地域ブロック

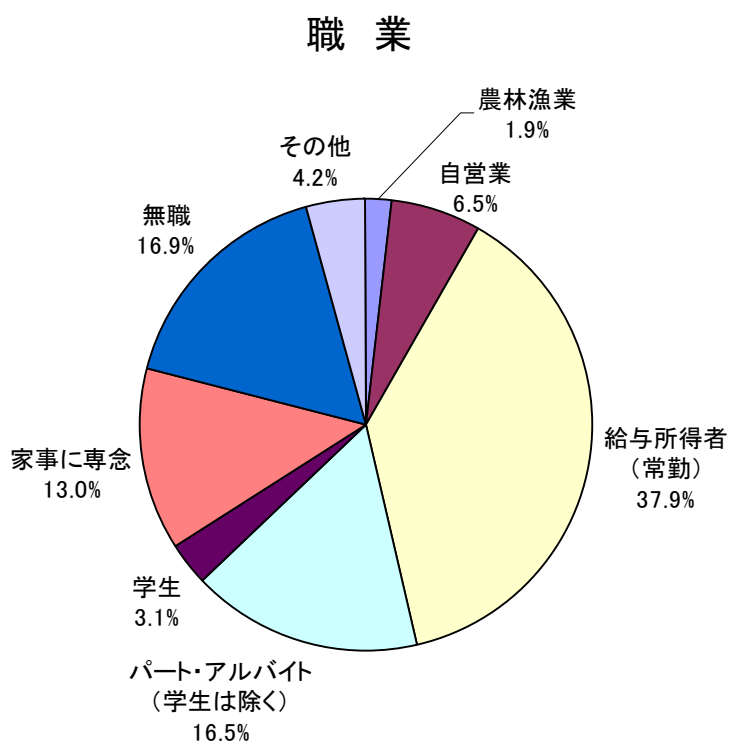


<ブロック別校区>

ブロック	校 区
東 部	山川、山本、草野、善導寺、大橋、船越水分、柴刈、川会、竹野、水縄、田主丸
北 部	小森野、合川、宮ノ陣、北野、弓削、大城金島
中央東部	西国分、東国分、御井
南 東 部	上津、高良内、青峰
中 央 部	荘島、日吉、篠山、京町、南薫、長門石
中央南部	鳥飼、金丸、南、津福
南 西 部	荒木、大善寺、安武
西 部	城島、下田、青木・浮島、江上、犬塚三瀧、西傘田

(4) 職業

区分	件数	割合
農林漁業	5	1.9%
自営業	17	6.5%
給与所得者(常勤)	99	37.9%
パート・アルバイト (学生は除く)	43	16.5%
学生	8	3.1%
家事に専念	34	13.0%
無職	44	16.9%
その他	11	4.2%
合計	261	100%



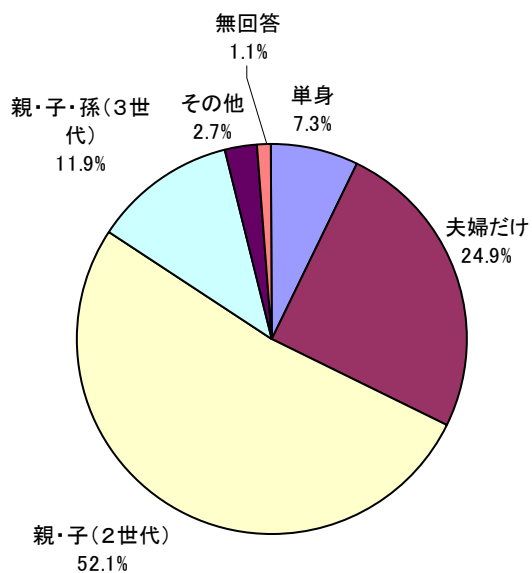
2 家族構成

問1 (単一選択)

あなたの家の家族構成は。

区分	件数	割合
単身	19	7.3%
夫婦だけ	65	24.9%
親・子(2世代)	136	52.1%
親・子・孫(3世代)	31	11.9%
その他	7	2.7%
無回答	3	1.1%
合計	261	100%

家族構成

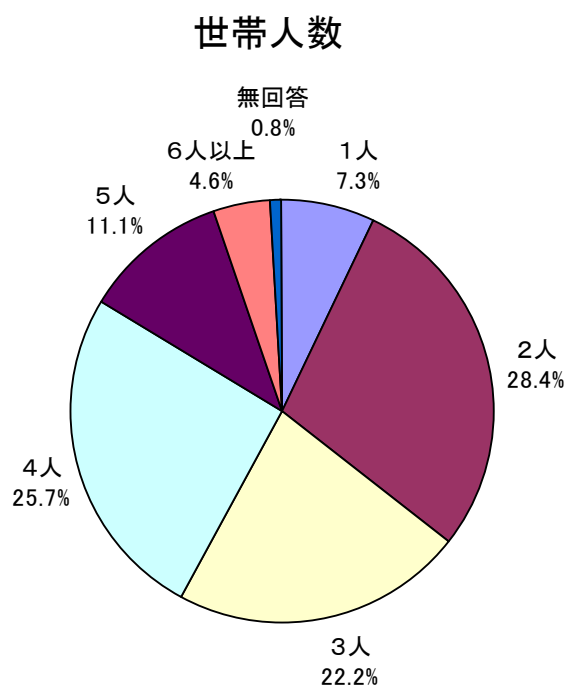


3 世帯人数

問2（単一選択）

あなたの世帯人数は。

区分	件数	割合
1人	19	7.3%
2人	74	28.4%
3人	58	22.2%
4人	67	25.7%
5人	29	11.1%
6人以上	12	4.6%
無回答	2	0.8%
合計	261	100%



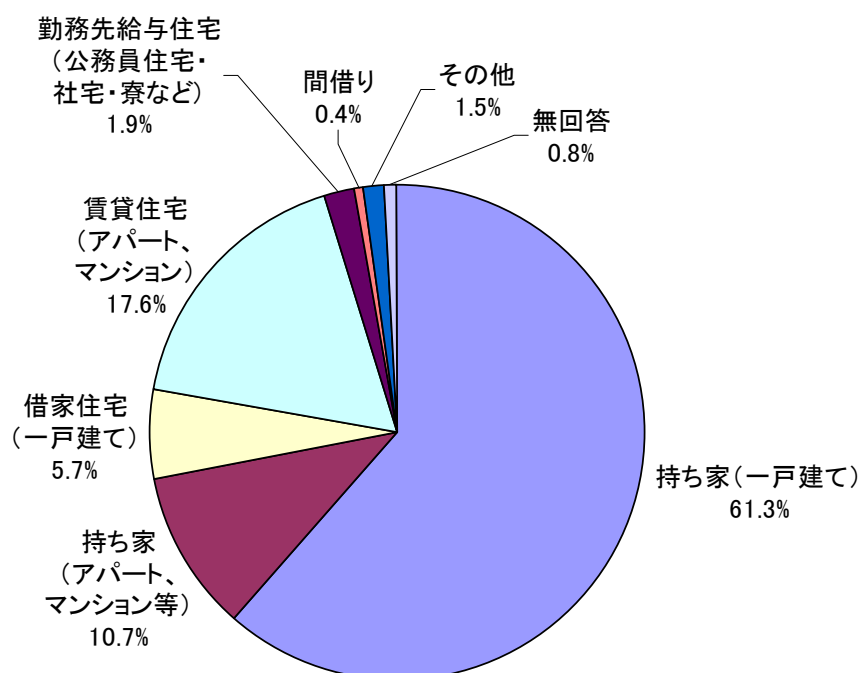
4 住居形態

問3（単一選択）

あなたのお住まいの形態は。

区分	件数	割合
持ち家(一戸建て)	160	61.3%
持ち家 (アパート、マンション等)	28	10.7%
借家住宅(一戸建て)	15	5.7%
賃貸住宅 (アパート、マンション)	46	17.6%
勤務先給与住宅 (公務員住宅・社宅・寮など)	5	1.9%
間借り	1	0.4%
その他	4	1.5%
無回答	2	0.8%
合計	261	100%

住居形態



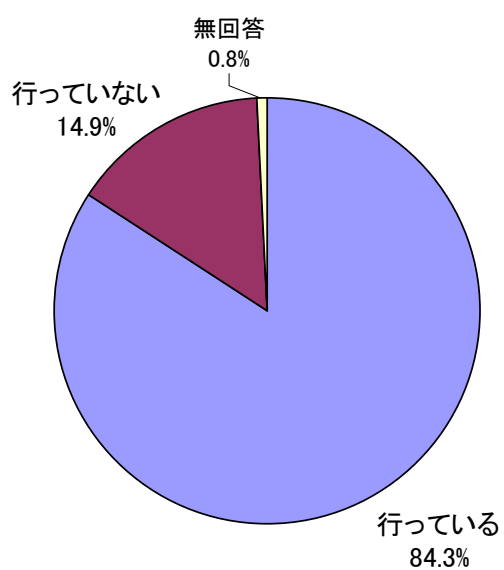
5-1 リデュースの取り組み状況

問4（単一選択）

あなたは、できるだけごみを出さないようにする取り組み（リデュース）を行っていますか。

項目	回答数(人)	割合(%)
行っている	220	84.3
行っていない	39	14.9
無回答	2	0.8
合計	261	100

リデュースの取り組み状況



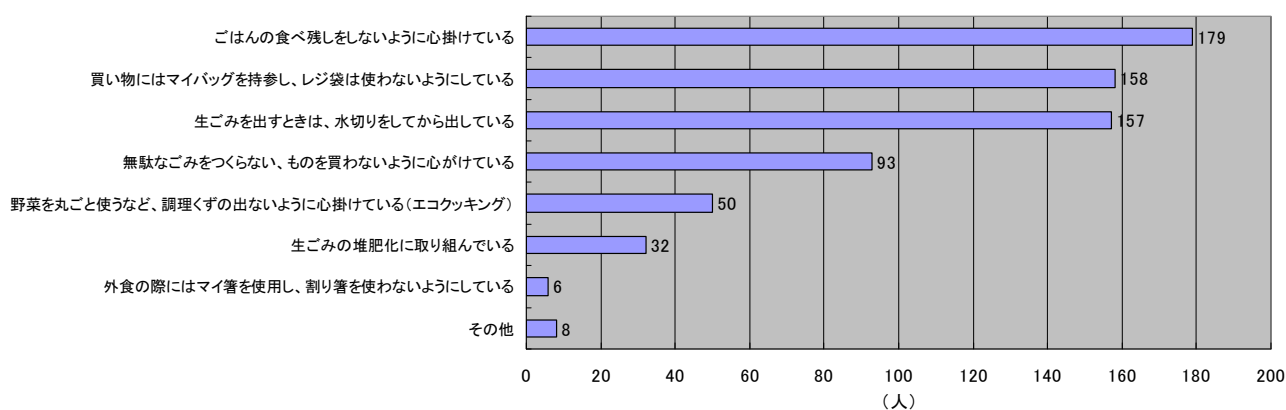
5-2 リデュースとして実践しているもの

問4付問1（複数選択無制限）

問4で「1行っている」と回答された方におたずねします。できるだけごみを出さないようにする取り組み（リデュース）として、あなたが実践しているものは何ですか。

項目	回答数(人)	割合(%)
ごはんの食べ残しをしないように心掛けている	179	81.4
買い物にはマイバッグを持参し、レジ袋は使わないようにしている	158	71.8
生ごみを出すときは、水切りをしてから出している	157	71.4
無駄なごみをつくらない、ものを買わないように心がけている	93	42.3
野菜を丸ごと使うなど、調理くずの出ないように心掛けている(エコクッキング)	50	22.7
生ごみの堆肥化に取り組んでいる	32	14.5
外食の際にはマイ箸を使用し、割り箸を使わないようにしている	6	2.7
その他	8	3.6
全体	220	100

リデュースとして実践しているもの



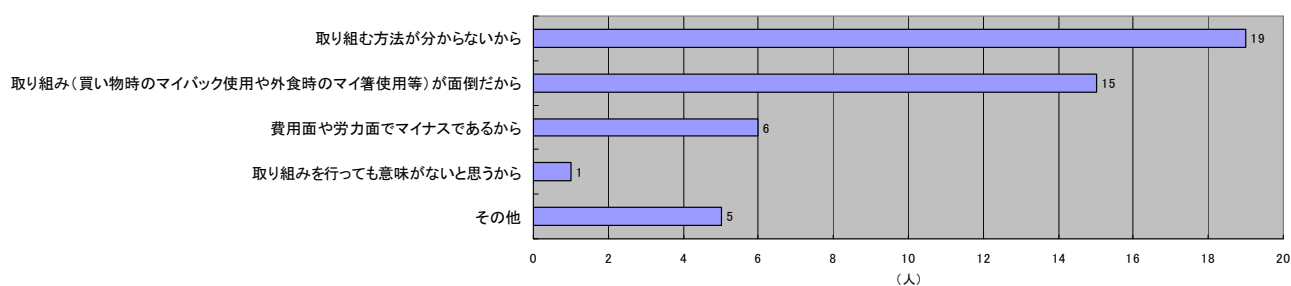
5-3 リデュースを行っていない理由

問4付問2（複数選択無制限）

問4で「2行っていない」と回答された方におたずねします。あなたが、できるだけごみを出さないようにする取り組み（リデュース）を行っていない理由は何ですか。

項目	回答数(人)	割合(%)
取り組む方法が分からないから	19	48.7
取り組み(買い物時のマイバック使用や外出時のマイ箸使用等)が面倒だから	15	38.5
費用面や労力面でマイナスであるから	6	15.4
取り組みを行っても意味がないと思うから	1	2.6
その他	5	12.8
全 体	39	100

リデュースを行っていない理由



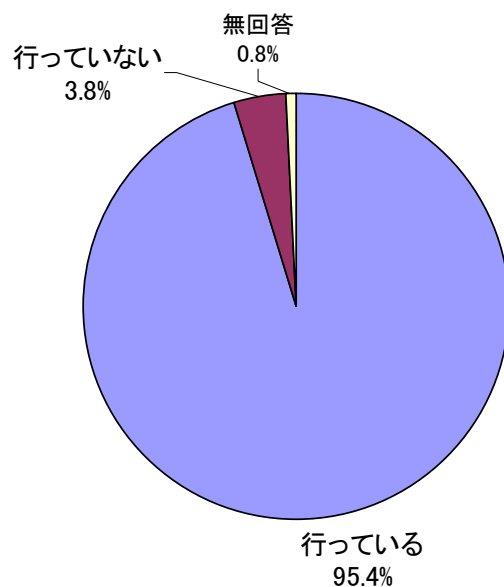
6-1 リユースの取り組み状況

問5（単一選択）

あなたは、ものを繰り返し使う取り組み（リユース）を行っていますか。

項目	回答数(人)	割合(%)
行っている	249	95.4
行っていない	10	3.8
無回答	2	0.8
合計	261	100

リユースの取り組み状況



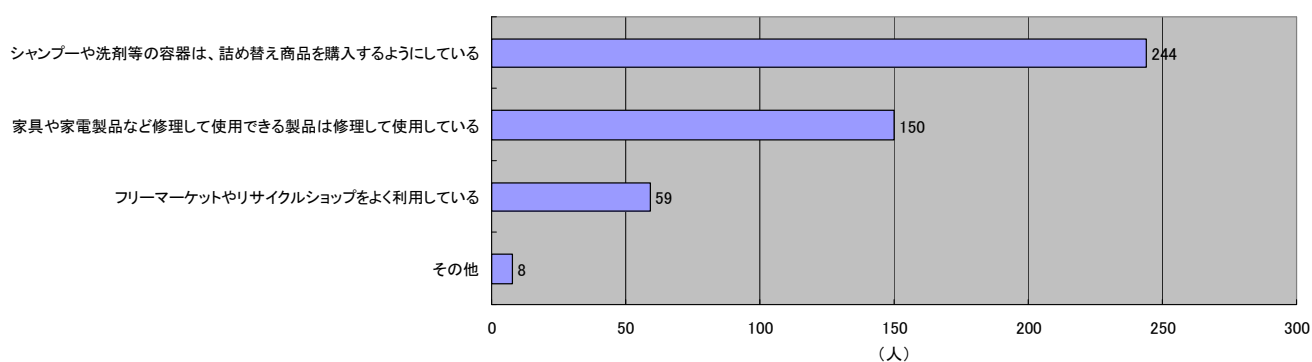
6-2 リユースとして実践しているもの

問5付問1（複数選択無制限）

問5で「1行っている」と回答された方におたずねします。ものを繰り返し使う取り組み（リユース）として、あなたが実践しているものは何ですか。

項目	回答数(人)	割合(%)
シャンプーや洗剤等の容器は、詰め替え商品を購入するようにしている	244	98
家具や家電製品など修理して使用できる製品は修理して使用している	150	60.2
フリーマーケットやリサイクルショップをよく利用している	59	23.7
その他	8	3.2
全体	249	100

リユースとして実践しているもの



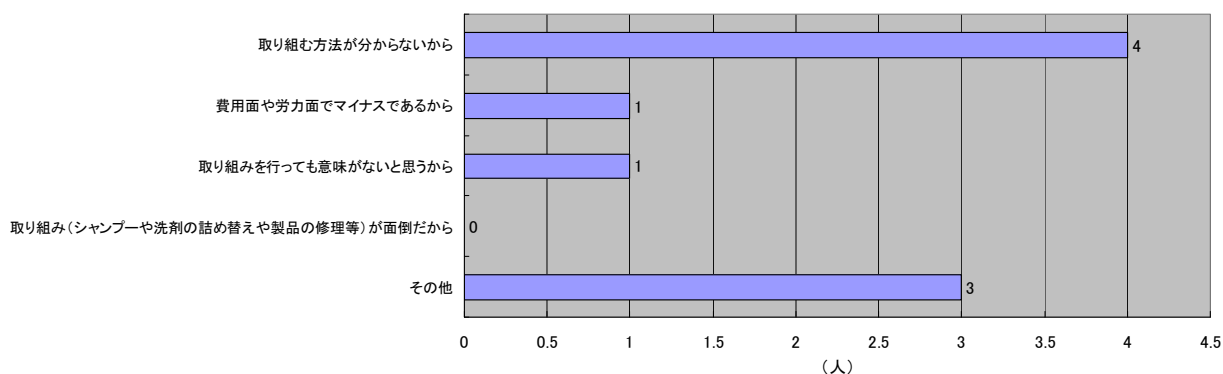
6-3 リユースを行っていない理由

問5付問2（複数選択無制限）

問5で「2行っていない」と回答された方におたずねします。あなたが、ものを繰り返し使う取り組み（リユース）を行っていない理由は何ですか。

項目	回答数(人)	割合(%)
取り組む方法が分からないから	4	40
取り組みを行っても意味がないと思うから	1	10
費用面や労力面でマイナスであるから	1	10
取り組み(シャンプーや洗剤の詰め替えや製品の修理等)が面倒だから	0	0
その他	3	30
全体	10	100

リユースを行っていない理由



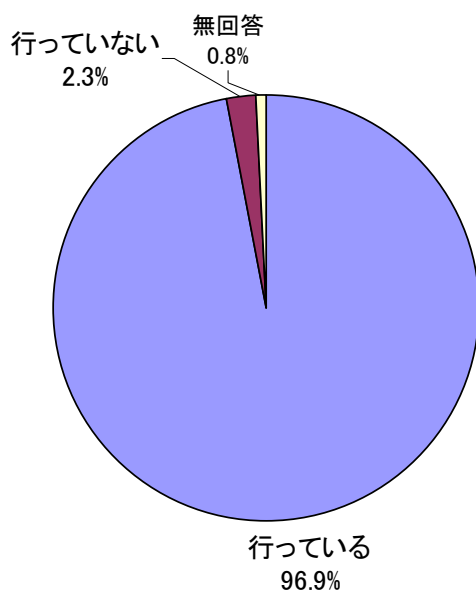
7-1 リサイクルの取り組み状況

問6 (単一選択)

あなたは、ごみの分別など、ごみを再資源化して利用する取り組み（リサイクル）を行っていますか。

項目	回答数(人)	割合(%)
行っている	253	96.9
行っていない	6	2.3
無回答	2	0.8
合計	261	100

リサイクルの取り組み状況



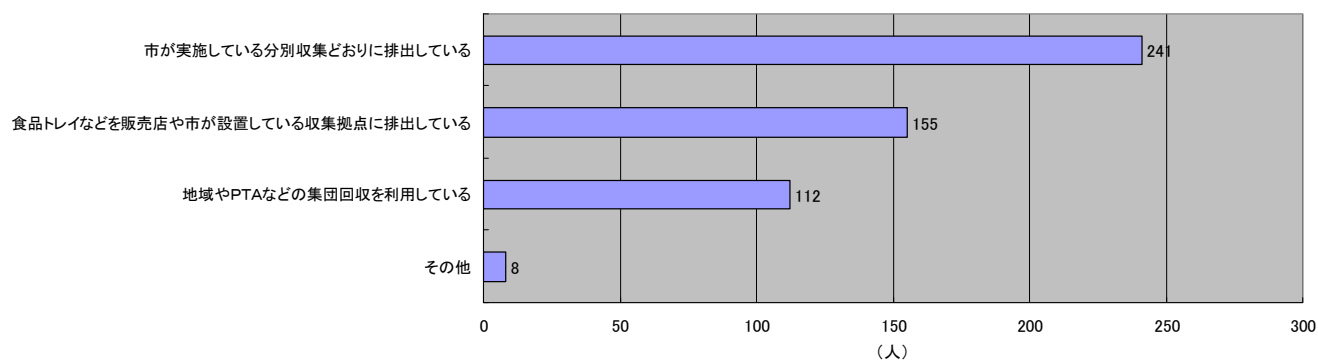
7-2 リサイクルとして実践しているもの

問6付問1（複数選択無制限）

問6で「1行っている」と回答された方におたずねします。ごみを再資源化して利用する取り組み（リサイクル）として、あなたが実践しているものは何ですか。

項目	回答数(人)
市が実施している分別収集どおりに排出している	241
食品トレイなどを販売店や市が設置している収集拠点に排出している	155
地域やPTAなどの集団回収を利用している	112
その他	8
全 体	253

リサイクルとして実践しているもの



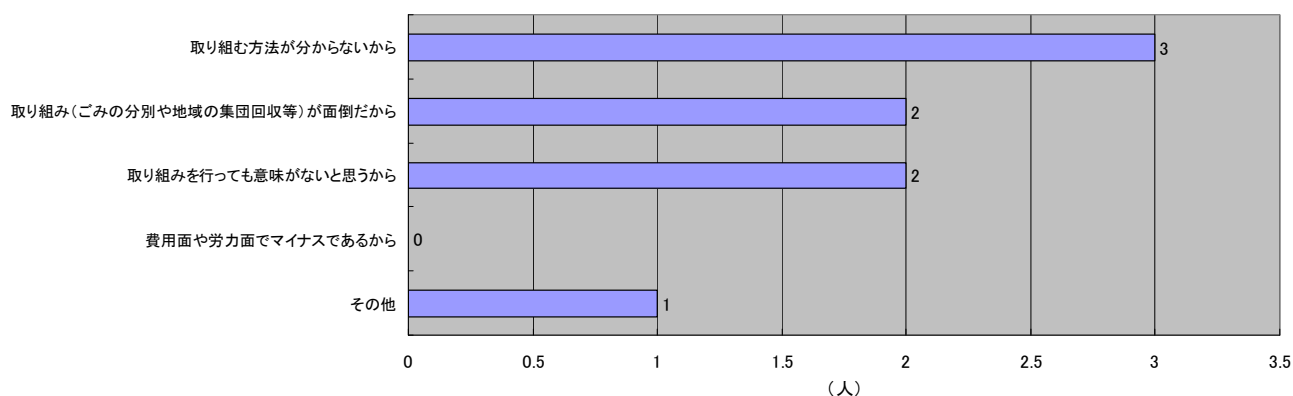
7-3 リサイクルを行っていない理由

問6付問2（複数選択無制限）

問6で「2行っていない」と回答された方におたずねします。あなたが、ごみを再資源化して利用する取り組み（リサイクル）を行っていない理由は何ですか。

項目	回答数(人)	割合(%)
取り組む方法が分からないから	3	50
取り組み(ごみの分別や地域の集団回収等)が面倒だから	2	33.3
取り組みを行っても意味がないと思うから	2	33.3
費用面や労力面でマイナスであるから	0	0
その他	1	16.7
全 体	6	100

リサイクルを行っていない理由



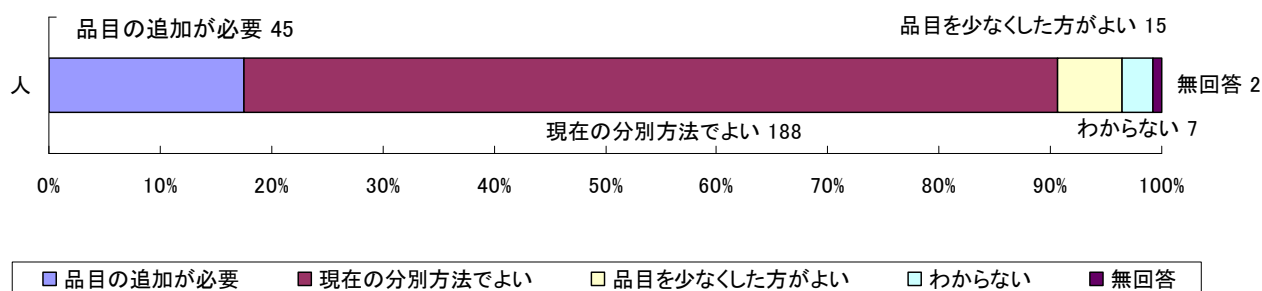
8 ごみの分別方法

問7（単一選択）

市が実施しているごみの分別について、次の中からあなたの考えに最も近いものを選んでください。

項 目	回答数(人)	割合(%)
ごみ減量・リサイクルのために、さらなる分別品目の見直し、品目の追加が必要である	45	17.2
現在の分別方法でよい	188	72
現在の分別方法は手間がかかるので、見直して品目を少なくした方がよい	15	5.7
わからない	7	2.7
その他	4	1.5
無回答	2	0.8
合 計	261	100

ごみの分別方法



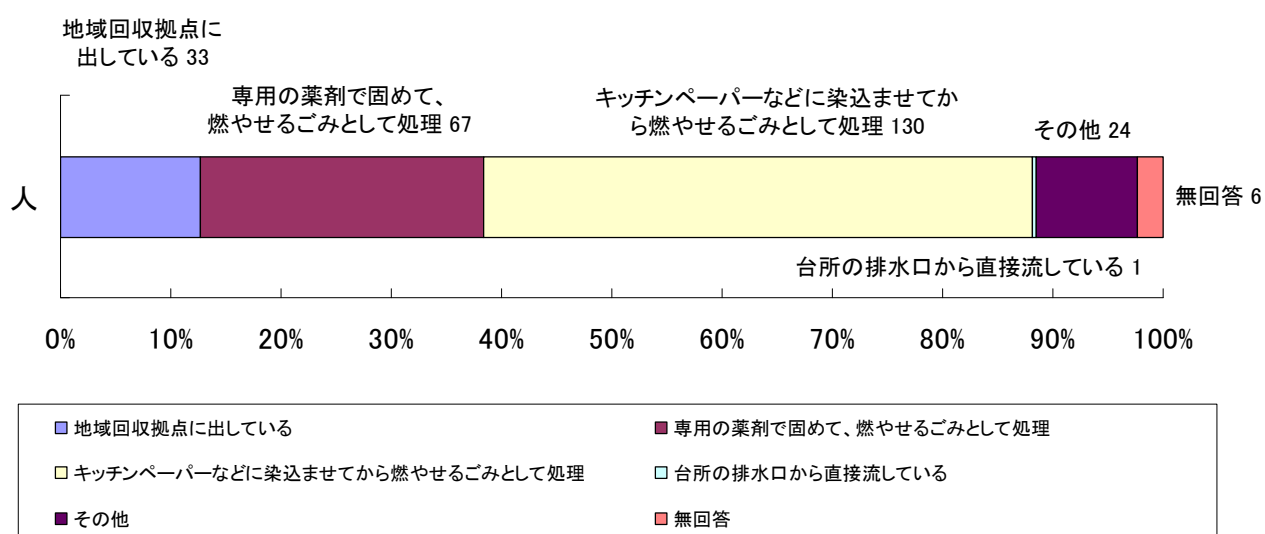
9 廃食用油の処分方法

問8（単一選択）

料理に使用した油（廃食用油）は、主にどのような方法で処分していますか。

項目	回答数(人)	割合(%)
廃食用油の地域回収拠点(校区コミュニティセンターなど)に出している	33	12.6
専用の薬剤(市販品等)で固めて、燃やせるごみとして処理している	67	25.7
キッチンペーパーなどに染込ませてから燃やせるごみとして処理している	130	49.8
台所の排水口から直接流している	1	0.4
その他	24	9.2
無回答	6	2.3
合計	261	100

廃食用油の処分方法



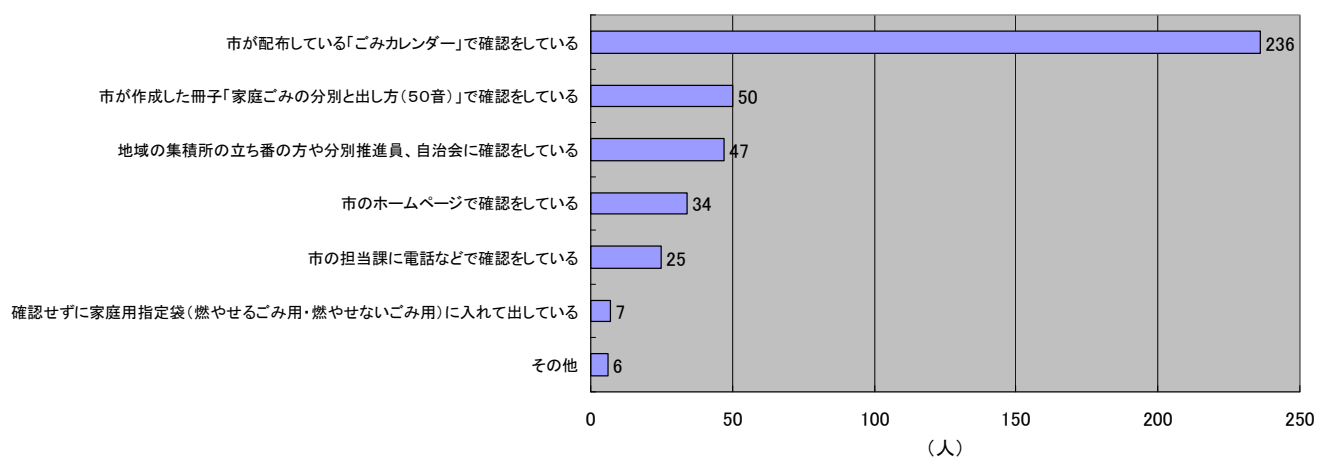
10 ごみを分別するのに迷ったときの対応

問9（複数選択無制限）

ごみを分別するのに迷ったときは、どのような対応をしていますか。

項目	回答数(人)	割合(%)
市が配布している「ごみカレンダー」で確認をしている	236	90.4
市が作成した冊子「家庭ごみの分別と出し方(50音)」で確認をしている	50	19.2
市のホームページで確認をしている	34	13
市の担当課に電話などで確認をしている	25	9.6
地域の集積所の立ち番の方や分別推進員、自治会に確認をしている	47	18
確認せずに家庭用指定袋(燃やせるごみ用・燃やせないごみ用)に入れて出している	7	2.7
その他	6	2.3
無回答	2	0.8
全体	261	100

ごみを分別するのに迷ったときの対応



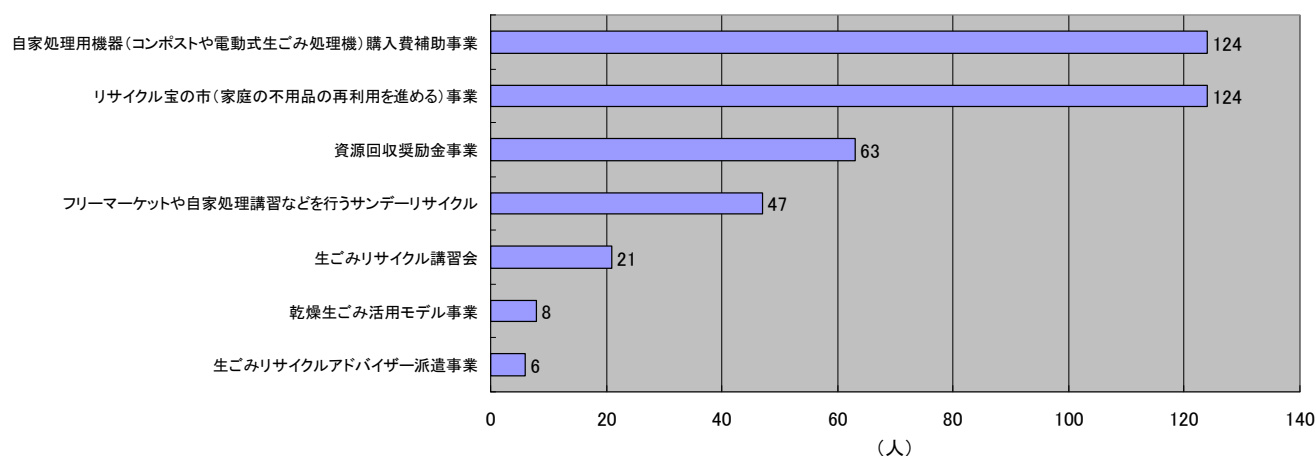
1 1 市が実施しているごみの減量・リサイクル施策の認知度

問10（複数選択無制限）

市が実施しているごみの減量・リサイクル施策について、あなたが知っているものはありますか。

項目	回答数(人)	割合(%)
自家処理用機器(コンポストや電動式生ごみ処理機)購入費補助事業	124	47.5
リサイクル宝の市(家庭の不用品の再利用を進める)事業	124	47.5
資源回収奨励金事業	63	24.1
フリーマーケットや自家処理講習などを行うサンデーリサイクル	47	18
生ごみリサイクル講習会	21	8
乾燥生ごみ活用モデル事業	8	3.1
生ごみリサイクルアドバイザー派遣事業	6	2.3
無回答	52	19.9
全体	261	100

市が実施しているごみの減量・リサイクル施策の認知度



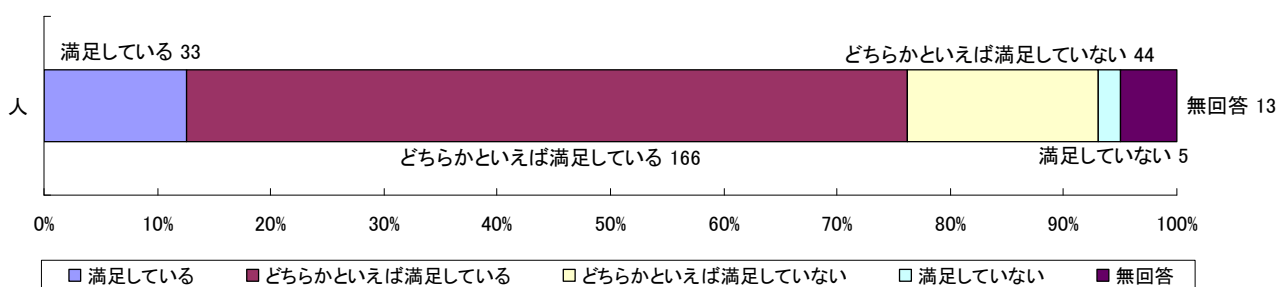
1 2 ごみ減量やリサイクルを推進するための施策への満足度

問 1 1 (複数選択無制限)

市では、ごみ減量やリサイクルを推進するための施策に取り組んでいますが、あなたは、これらの取り組みにどの程度満足していますか。

項 目	回答数(人)	割合(%)
満足している	33	12.6
どちらかといえば満足している	166	63.6
どちらかといえば満足していない	44	16.9
満足していない	5	1.9
無回答	13	5
合 計	261	100

ごみ減量やリサイクルを推進するための施策への満足度



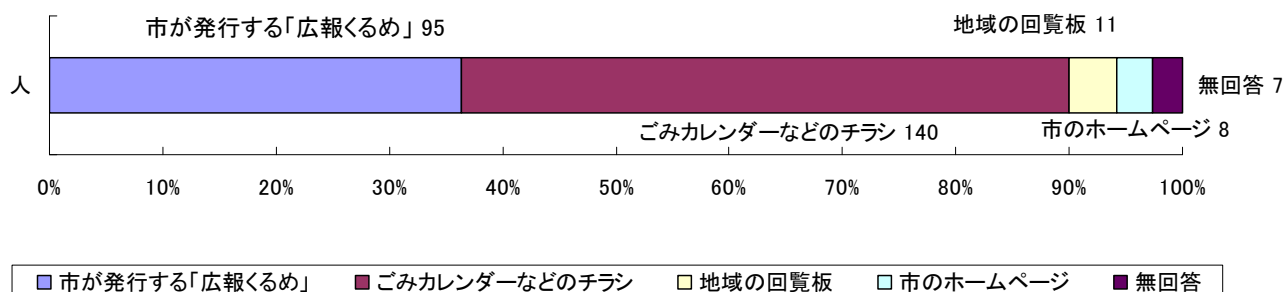
1.3 ごみに関する情報の入手方法

問12（単一選択）

ごみに関する情報を、どのような方法で入手していますか。

項目	回答数(人)	割合(%)
市が発行する「広報くるめ」	95	36.4
ごみカレンダーなどのチラシ	140	53.6
地域の回覧板	11	4.2
市のホームページ	8	3.1
その他	0	0
無回答	7	2.7
合計	261	100

ごみに関する情報の入手方法



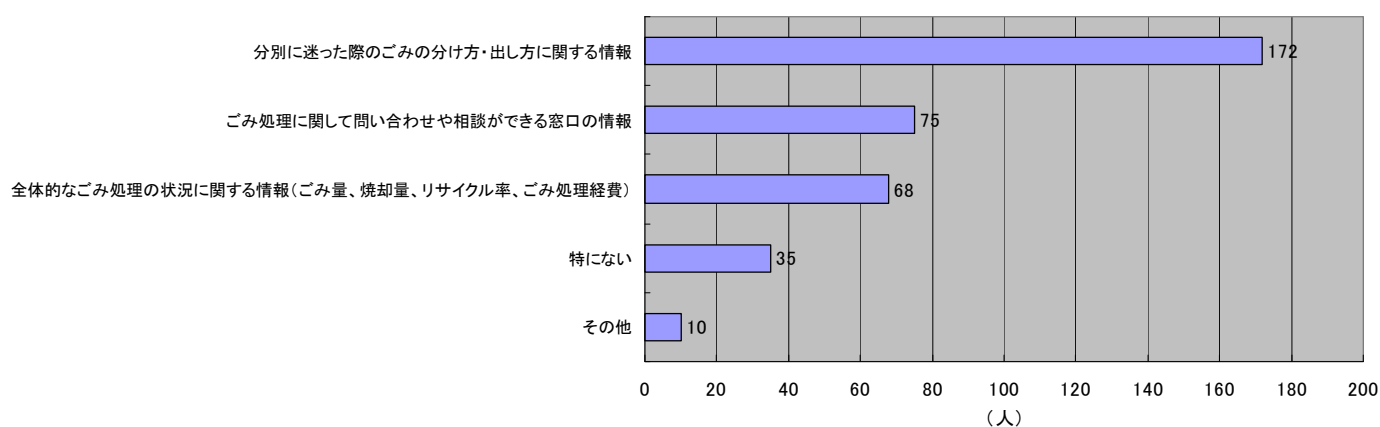
1.4 ごみ処理について知りたい情報

問13（単一選択）

ごみ処理について、どのような情報を知りたいと思いますか。

項目	回答数(人)	割合(%)
分別に迷った際のごみの分け方・出し方に関する情報	172	65.9
ごみ処理に関して問い合わせや相談ができる窓口の情報	75	28.7
全体的なごみ処理の状況に関する情報(ごみ量、焼却量、リサイクル率、ごみ処理経費)	68	26.1
特にない	35	13.4
その他	10	3.8
無回答	7	2.7
全体	261	100

ごみ処理について知りたい情報



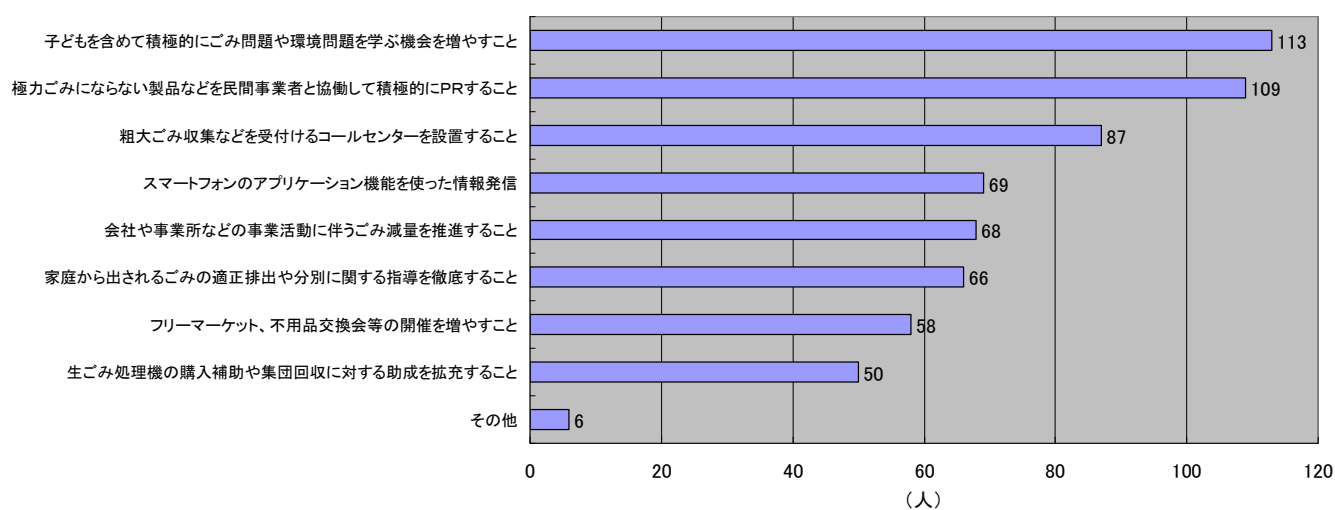
15 ごみ減量とリサイクルを進めるために望ましい取り組み

問14（単一選択）

ごみ減量とリサイクルを進めて行くために、市はどのような取り組みを行うのが望ましいと思いますか。

項目	回答数(人)	割合(%)
子どもを含めて積極的にごみ問題や環境問題を学ぶ機会を増やすこと	113	43.3
極力ごみにならない製品などを民間事業者と協働して積極的にPRすること	109	41.8
粗大ごみ収集などを受付けるコールセンターを設置すること	87	33.3
スマートフォンのアプリケーション機能を使った情報発信	69	26.4
会社や事業所などの事業活動に伴うごみ減量を推進すること	68	26.1
家庭から出されるごみの適正排出や分別に関する指導を徹底すること	66	25.3
フリーマーケット、不用品交換会等の開催を増やすこと	58	22.2
生ごみ処理機の購入補助や集団回収に対する助成を拡充すること	50	19.2
その他	6	2.3
無回答	5	1.9
全体	261	100

ごみ減量とリサイクルを進めるために望ましい取り組み



V 使用したアンケート調査票

フリガナ
氏名



平成27年度市政アンケートモニター「くるモニ」 第2回「久留米市一般廃棄物処理計画（ごみ処理基本計画）」アンケート

調査期間：平成27年9月4日（金）から10月4日（日）まで

久留米市では、「廃棄物の処理及び清掃に関する法律」に基づいて計画を策定し、一般廃棄物を適正に処理するとともに、近年横ばい傾向にあるごみ量について、さらなるごみの減量・リサイクルの推進に取り組んでいます。

このアンケートは、ごみ処理について、家庭における取り組みの実態、市における取り組みの認知度・満足度などの意識を把握する目的で行います。

モニターの皆さんからご意見をお聞きし、今後のごみ減量・リサイクル推進に関する計画策定の参考にしたいと考えておりますので、アンケートへのご協力をお願いします。

【あなた本人のことについておたずねします】

問1 あなたの家の家族構成は。(あてはまる番号に1つだけ○印)

- | | |
|--------|-----------------------------|
| 1 単身 | 3 親・子（2世代） |
| 2 夫婦だけ | 4 親・子・孫（3世代） |
| | 5 その他（ ） |

問2 あなたの世帯人数は。(あてはまる番号に1つだけ○印)

- | | |
|------|--------|
| 1 1人 | 4 4人 |
| 2 2人 | 5 5人 |
| 3 3人 | 6 6人以上 |

問3 あなたのお住まいの形態は。(あてはまる番号に1つだけ○印)

- 1 持ち家（一戸建て）
- 2 持ち家（アパート、マンション等）
- 3 借家住宅（一戸建て）
- 4 賃貸住宅（アパート、マンション）
- 5 勤務先給与住宅（公務員住宅・社宅・寮など）
- 6 間借り
- 7 その他（ ）

【 家庭におけるごみ減量化の取り組みについておたずねします】

問4 あなたは、できるだけごみを出さないようにする取り組み（リデュース）を行っていますか。（あてはまる番号に1つだけ○印）

1 行っている
▼

2 行っていない -----> 付問2へ

付問1 問4で「1行っている」と回答された方におたずねします。できるだけごみを出さないようにする取り組み（リデュース）として、あなたが実践しているものは何ですか。（あてはまる番号にいくつでも○印）

- 1 無駄なごみをつくらない、ものを買わないように心がけている
- 2 買い物にはマイバッグを持参し、レジ袋は使わないようにしている
- 3 外食の際にはマイ箸を使用し、割り箸を使わないようにしている
- 4 生ごみを出すときは、水切りをしてから出している
- 5 野菜を丸ごと使うなど、調理くずの出ないように心掛けている
(エコクッキング)
- 6 ごはんの食べ残しをしないように心掛けている
- 7 生ごみの堆肥化に取り組んでいる
- 8 その他 ()

付問2 問4で「2行っていない」と回答された方におたずねします。あなたが、できるだけごみを出さないようにする取り組み（リデュース）を行っていない理由は何ですか。（あてはまる番号にいくつでも○印）

- 1 取り組み（買い物時のマイバック使用や外食時のマイ箸使用等）が面倒だから
- 2 取り組む方法が分からないから
- 3 取り組みを行っても意味がないと思うから
- 4 費用面や労力面でマイナスであるから
- 5 その他 ()

問5 あなたは、ものを繰り返し使う取り組み（リユース）を行っていますか。（あてはまる番号に1つだけ○印）

1 行っている
▼

2 行っていない -----> 次ページ付問2へ

次ページ付問1へ

付問1 問5で「1行っている」と回答された方におたずねします。ものを繰り返し使う取り組み（リユース）として、あなたが実践しているものは何ですか。

(あてはまる番号にいくつでも○印)

- 1 シャンプーや洗剤等の容器は、詰め替え商品を購入するようにしている
- 2 フリーマーケットやリサイクルショップをよく利用している
- 3 家具や家電製品など修理して使用できる製品は修理して使用している
- 4 その他 ()

付問2 問5で「2行っていない」と回答された方におたずねします。あなたが、ものを繰り返し使う取り組み（リユース）を行っていない理由は何ですか。

(あてはまる番号にいくつでも○印)

- 1 取り組み（シャンプーや洗剤の詰め替えや製品の修理等）が面倒だから
- 2 取り組む方法が分からないから
- 3 取り組みを行っても意味がないと思うから
- 4 費用面や労力面でマイナスであるから
- 5 その他 ()

問6 あなたは、ごみの分別など、ごみを再資源化して利用する取り組み（リサイクル）を行っていますか。(あてはまる番号に1つだけ○印)

1 行っている

2 行っていない

付問2へ

付問1 問6で「1行っている」と回答された方におたずねします。ごみを再資源化して利用する取り組み（リサイクル）として、あなたが実践しているものは何ですか。(あてはまる番号にいくつでも○印)

- 1 市が実施している分別収集どおりに排出している
- 2 食品トレイなどを販売店や市が設置している収集拠点に排出している
- 3 地域やPTAなどの集団回収を利用している
- 4 その他 ()

付問2 問6で「2行っていない」と回答された方におたずねします。あなたが、ごみを再資源化して利用する取り組み（リサイクル）を行っていない理由は何ですか。

(あてはまる番号にいくつでも○印)

- 1 取り組み（ごみの分別や地域の集団回収等）が面倒だから
- 2 取り組む方法が分からないから
- 3 取り組みを行っても意味がないと思うから
- 4 費用面や労力面でマイナスであるから
- 5 その他 ()

【 家庭におけるごみの出し方についておたずねします 】

問7 市が実施しているごみの分別について、次の中からあなたの考えに最も近いものを選んでください。(あてはまる番号に1つだけ○印)

- 1 ごみ減量・リサイクルのために、さらなる分別品目の見直し、品目の追加が必要である
- 2 現在の分別方法でよい
- 3 現在の分別方法は手間がかかるので、見直しして品目を少なくした方がよい
- 4 わからない
- 5 その他 ()

問8 料理に使用した油(廃食用油)は、主にどのような方法で処分していますか。(あてはまる番号に1つだけ○印)

- 1 廃食用油の地域回収拠点(校区コミュニティセンターなど)に出している
- 2 専用の薬剤(市販品等)で固めて、燃やせるごみとして処理している
- 3 キッチンペーパーなどに染込ませてから燃やせるごみとして処理している
- 4 台所の排水口から直接流している
- 5 その他 ()

問9 ごみを分別するのに迷ったときは、どのような対応をしていますか。(あてはまる番号にいくつでも○印)

- 1 市が配布している「ごみカレンダー」で確認をしている
- 2 市が作成した冊子「家庭ごみの分別と出し方(50音)」で確認をしている
- 3 市のホームページで確認をしている
- 4 市の担当課に電話などで確認をしている
- 5 地域の集積所の立ち番の方や分別推進員、自治会に確認をしている
- 6 確認せずに家庭用指定袋(燃やせるごみ用・燃やせないごみ用)に入れて出している
- 7 その他 ()



【 市が行う取り組みについておたずねします 】

問 10 市が実施しているごみの減量・リサイクル施策について、あなたが知っているものはありますか。(あてはまる番号にいくつでも○印)

- 1 資源回収奨励金事業
- 2 自家処理用機器(コンポストや電動式生ごみ処理機)購入費補助事業
- 3 リサイクル宝の市(家庭の不用品の再利用を進める)事業
- 4 フリーマーケットや自家処理講習などを行うサンデーリサイクル
- 5 生ごみリサイクル講習会
- 6 生ごみリサイクルアドバイザー派遣事業
- 7 乾燥生ごみ活用モデル事業

問 11 市では、ごみ減量やリサイクルを推進するための施策に取り組んでいますが、あなたは、これらの取り組みにどの程度満足していますか。
(あてはまる番号に1つだけ○印)

- | | |
|------------------|-------------------|
| 1 満足している | 3 どちらかといえば満足していない |
| 2 どちらかといえば満足している | 4 満足していない |

問 12 ごみに関する情報を、どのような方法で入手していますか。
(あてはまる番号に1つだけ○印)

- 1 市が発行する「広報くるめ」
- 2 ごみカレンダーなどのチラシ
- 3 地域の回覧板
- 4 市のホームページ
- 5 その他 ()

問 13 ごみ処理について、どのような情報を知りたいと思いますか。
(あてはまる番号にいくつでも○印)

- 1 分別に迷った際のごみの分け方・出し方に関する情報
- 2 ごみ処理に関して問い合わせや相談ができる窓口の情報
- 3 全体的なごみ処理の状況に関する情報(ごみ量、焼却量、リサイクル率、ごみ処理経費)
- 4 特にない
- 5 その他 ()

問 14 ごみ減量とリサイクルを進めて行くために、市はどのような取り組みを行うのが望ましいと思いますか。次の中から3つまで（2つ以内でも構いません）を選び、番号に○印をつけてください。

- 1 スマートフォンのアプリケーション機能を使った情報発信
- 2 極力ごみにならない製品などを民間事業者と協働して積極的にPRすること
- 3 粗大ごみ収集などを受付けるコールセンターを設置すること
- 4 子どもを含めて積極的にごみ問題や環境問題を学ぶ機会を増やすこと
- 5 生ごみ処理機の購入補助や集団回収に対する助成を拡充すること
- 6 家庭から出されるごみの適正排出や分別に関する指導を徹底すること
- 7 フリーマーケット、不用品交換会等の開催を増やすこと
- 8 会社や事業所などの事業活動に伴うごみ減量を推進すること
- 9 その他（ ）

※「アプリケーション」とは…

パソコンやタブレット端末、スマートフォン等を使用する際、OS（WindowsやiOS等）上で動作するソフトウェア全般のことを意味する言葉です。代表的なアプリケーションソフトには、ワープロソフトや表計算ソフト、電子メールソフトなどがあります。

問 15 今後、ごみ減量やリサイクルを進めるために、ご意見やご提案があれば自由にご記入ください。

[]



ご多忙のところ調査にご協力いただき、本当にありがとうございました。

平成 27 年度

市政アンケートモニター「くるモニ」
第 2 回「久留米市一般廃棄物処理計画
（ごみ処理基本計画）」
アンケート調査結果
平成 27 年 11 月

編集・発行／久留米市 協働推進部 広聴・相談課
久留米市城南町 1 5 番地 3
TEL. 0942-30-9015
FAX. 0942-30-9711
E-Mail. sodan@city.kurume.fukuoka.jp