

キラリ米久留米

輝く、人・まち。



平成26年度 市政アンケートモニター「くるモニ」 第2回「市民の体感治安と街頭防犯カメラの設置、 中心市街地」アンケート調査結果



施設見学会で市の担当者が
街頭防犯カメラの説明をする様子



施設見学会で市の担当者が
JR久留米駅周辺整備事業
の説明をする様子

久留米市

平成27年3月

目 次

I	調査の目的	1
II	調査の方法	1
III	調査項目	1
IV	調査結果	1
1	回答者の属性	1
(1)	性別	1
(2)	年齢	2
(3)	地域ブロック	2
(4)	職業	3
2	久留米市の治安の良さ	4
3	この数年間での治安の変化	5
4	治安が悪くなったと感じた理由	6
5	犯罪に巻き込まれるかもしれないという不安	7
6	被害にあうかもしれないと不安に思う場所	8
7	市や警察に力を入れてほしいと思うこと	9
8	地域で行われている防犯活動への参加意向	10
9	街頭防犯カメラ設置の必要性	11
10	街頭防犯カメラの設置が必要だと思う場所	12
11	中心市街地への来街頻度	13
V	使用したアンケート調査票	14

I 調査の目的

このアンケート調査では、市民の皆さまに市政への関心を高め、理解を深めていただくとともに、市政に関する意向やニーズを把握し、市の施策推進の参考データとして活用することを目的としています。

II 調査の方法

- 1 調査地域・・・久留米市全域
- 2 調査対象者・・・久留米市に在住する満20歳以上の中から選任された
市政アンケートモニター「くるモニ」
- 3 サンプル数・・・300
- 4 選任方法・・・住民基本台帳からの無作為抽出（承諾有）
- 5 実施方法・・・インターネットまたは郵送
- 6 調査期間・・・平成26年11月14日（金）～12月14日（日）
- 7 回収数（率）・・・275（91.7%）

III 調査項目

■ 市民の体感治安と街頭防犯カメラの設置、中心市街地

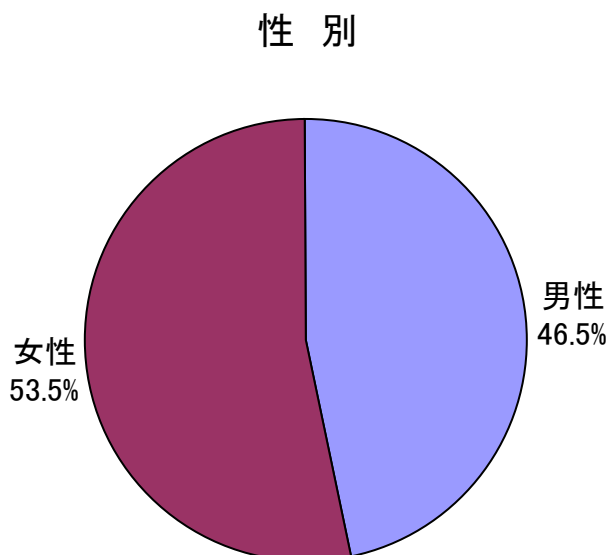
街頭防犯カメラ設置の効果測定をはじめ、市民の皆さまが感覚的・主観的に感じている治安の情勢（体感治安）や安全安心まちづくりに関する意識、中心市街地への来街者の推移を把握するために、調査を行いました。

IV 調査結果

1 回答者の属性

(1) 性別

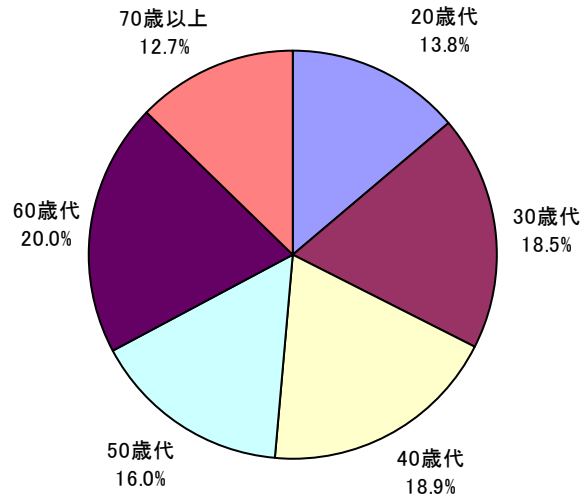
区分	件数	割合
男性	128	46.5%
女性	147	53.5%
合計	275	100%



(2) 年 齢

区分	件数	割合
20歳代	38	13.8%
30歳代	51	18.5%
40歳代	52	18.9%
50歳代	44	16.0%
60歳代	55	20.0%
70歳以上	35	12.7%
合計	275	100%

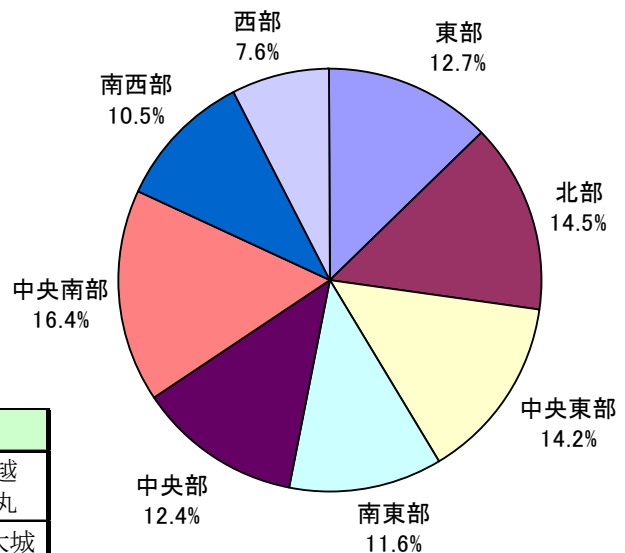
年 齢



(3) 地域ブロック

区分	件数	割合
東部	35	12.7%
北部	40	14.5%
中央東部	39	14.2%
南東部	32	11.6%
中央部	34	12.4%
中央南部	45	16.4%
南西部	29	10.5%
西部	21	7.6%
合計	275	100%

地域ブロック

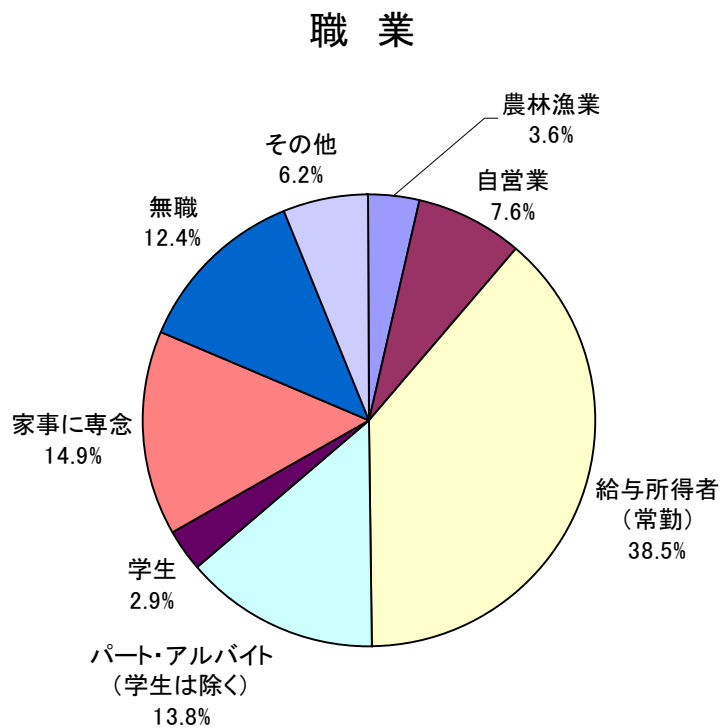


<ブロック別校区>

ブロック	校 区
東 部	山川、山本、草野、善導寺、大橋、船越水分、柴刈、川会、竹野、水縄、田主丸
北 部	小森野、合川、宮ノ陣、北野、弓削、大城金島
中央東部	西国分、東国分、御井
南 東 部	上津、高良内、青峰
中 央 部	荘島、日吉、篠山、京町、南薫、長門石
中央南部	鳥飼、金丸、南、津福
南 西 部	荒木、大善寺、安武
西 部	城島、下田、青木・浮島、江上、犬塚三瀧、西傘田

(4) 職 業

区分	件数	割合
農林漁業	10	3.6%
自営業	21	7.6%
給与所得者(常勤)	106	38.5%
パート・アルバイト (学生は除く)	38	13.8%
学生	8	2.9%
家事に専念	41	14.9%
無職	34	12.4%
その他	17	6.2%
合計	275	100%



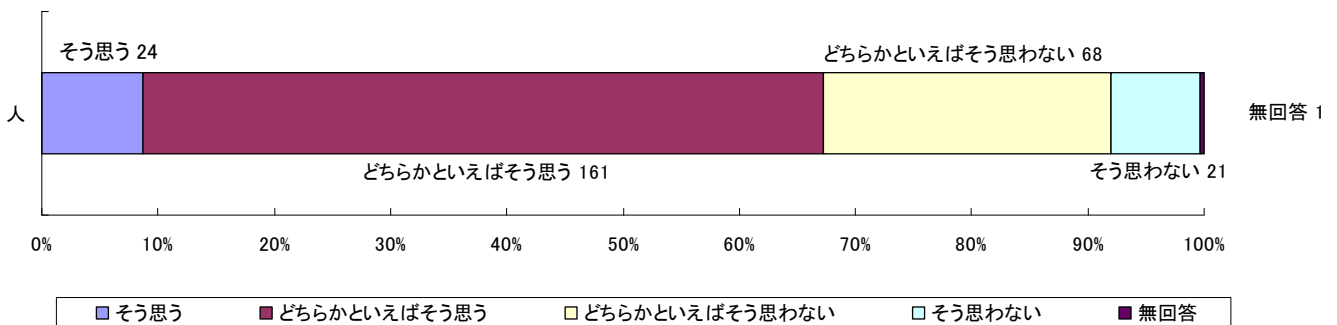
2 久留米市の治安の良さ

問1 (単一選択)

久留米市は安全なまち(治安が良い)と思いますか。

項目	回答数(人)	割合(%)
そう思う	24	8.7
どちらかといえばそう思う	161	58.5
どちらかといえばそう思わない	68	24.7
そう思わない	21	7.6
無回答	1	0.4
合計	275	100

久留米市は安全なまち(治安が良い)と思うか



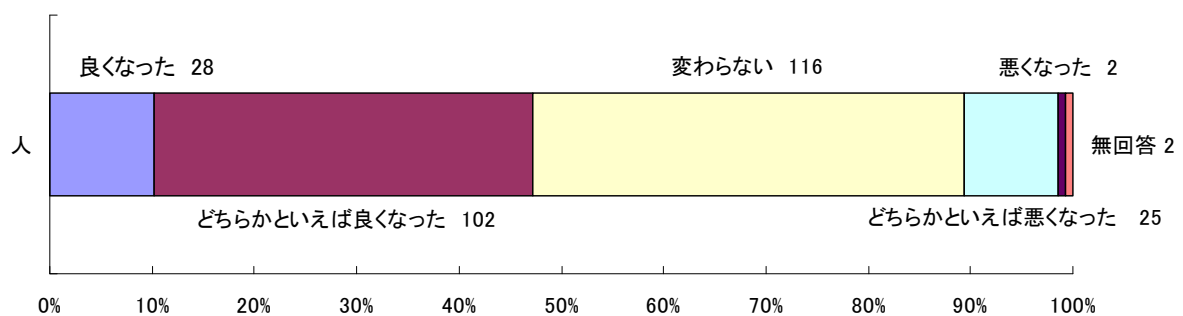
3 この数年間での治安の変化

問2（単一選択）

この数年間（2から3年）で、久留米市の治安は良くなったと思いますか。

項目	回答数(人)	割合(%)
良くなった	28	10.2
どちらかといえば良くなった	102	37.1
変わらない	116	42.2
どちらかといえば悪くなった	25	9.1
悪くなった	2	0.7
無回答	2	0.7
合計	275	100

この数年間で久留米市の治安は良くなったと思うか



■ 良くなった ■ どちらかといえば良くなった □ 変わらない □ どちらかといえば悪くなった ■ 悪くなった ■ 無回答

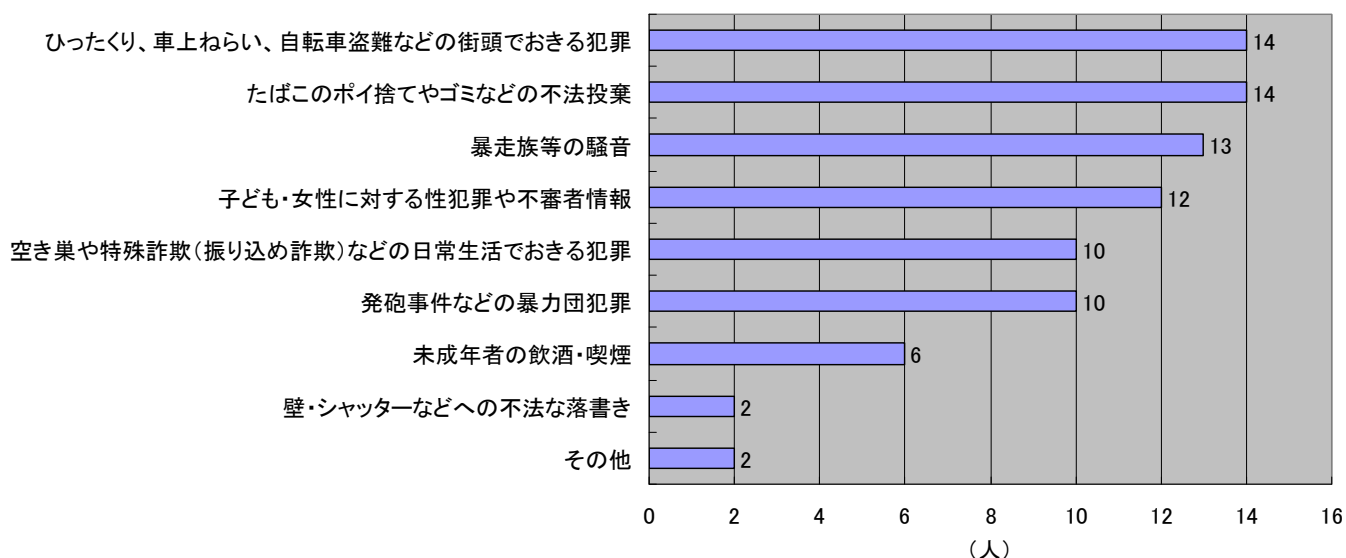
4 治安が悪くなったと感じた理由

問2付問（複数選択無制限）

問2で「3どちらかといえば悪くなった」「4悪くなった」と回答された方におたずねします。どのようなことで久留米市の治安が悪くなったと感じていますか。

項目	回答数(人)	割合(%)
ひったくり、車上ねらい、自転車盗難などの街頭でおきる犯罪	14	51.9
たばこのポイ捨てやゴミなどの不法投棄	14	51.9
暴走族等の騒音	13	48.1
子ども・女性に対する性犯罪や不審者情報	12	44.4
空き巣や特殊詐欺(振り込め詐欺)などの日常生活でおきる犯罪	10	37
発砲事件などの暴力団犯罪	10	37
未成年者の飲酒・喫煙	6	22.2
壁・シャッターなどへの不法な落書き	2	7.4
その他	2	7.4
全体	27	100

久留米市の治安が悪くなったと感じた理由



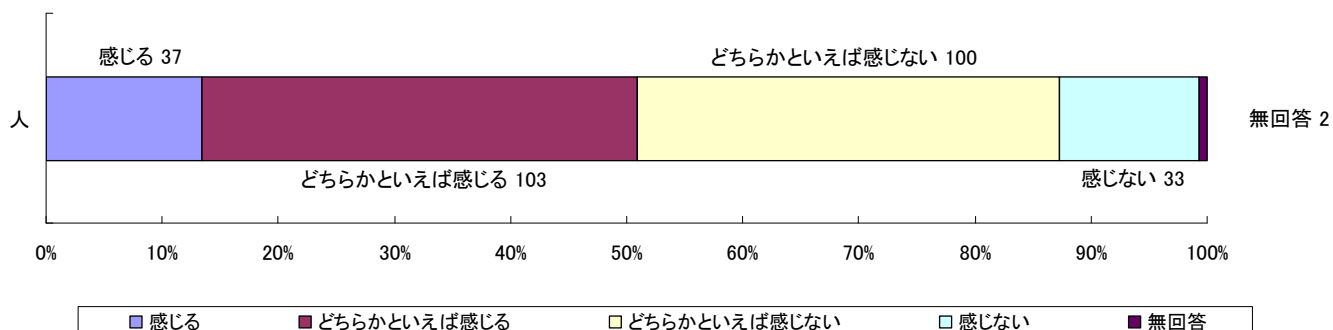
5 犯罪に巻き込まれるかもしれないという不安

問3 (単一選択)

ご自身やご家族など身近な人が日常生活において、何らかの犯罪に巻き込まれるかもしれないという不安を感じますか。

項目	回答数(人)	割合(%)
感じる	37	13.5
どちらかといえば感じる	103	37.5
どちらかといえば感じない	100	36.4
感じない	33	12
無回答	2	0.7
合計	275	100

何らかの犯罪に巻き込まれるかもしれないという不安を感じるか



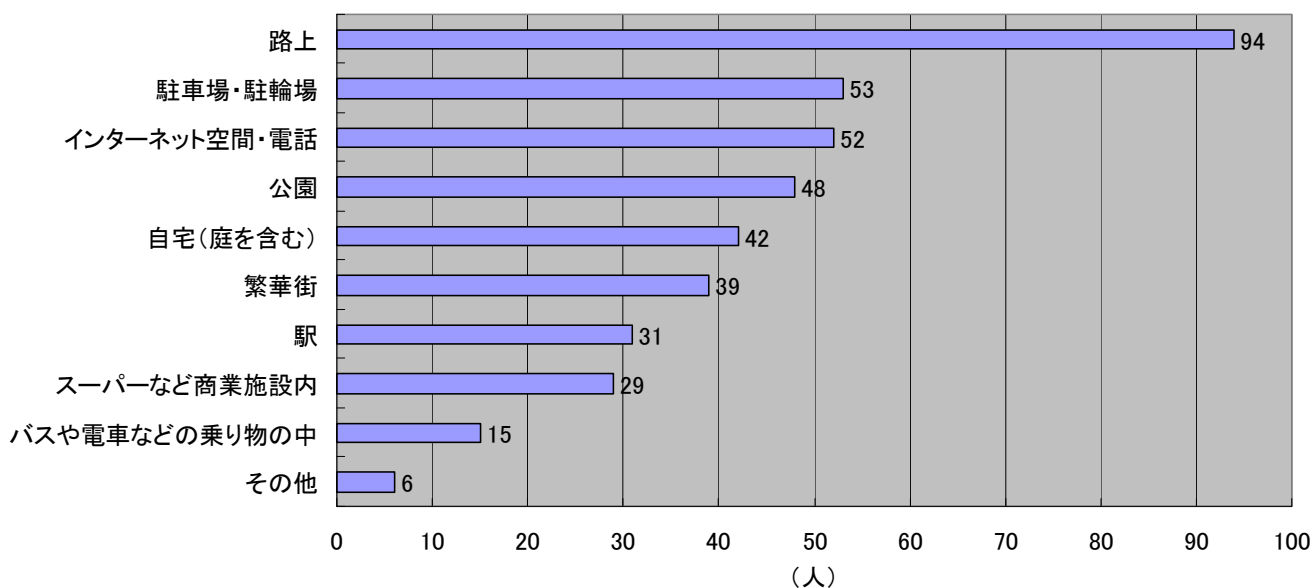
6 被害にあうかもしれないと不安に思う場所

問3付問（複数選択無制限）

問3で「1感じる」「2どちらかといえば感じる」と回答された方におたずねします。ご自身やご家族など身近な人が被害にあうかもしれないと不安に思う場所はどこですか。

項目	回答数(人)	割合(%)
路上	94	67.1
駐車場・駐輪場	53	37.9
インターネット空間・電話	52	37.1
公園	48	34.3
自宅(庭を含む)	42	30
繁華街	39	27.9
駅	31	22.1
スーパーなど商業施設内	29	20.7
バスや電車などの乗り物の中	15	10.7
その他	6	4.3
全体	140	100

被害にあうかもしれないと不安に思う場所



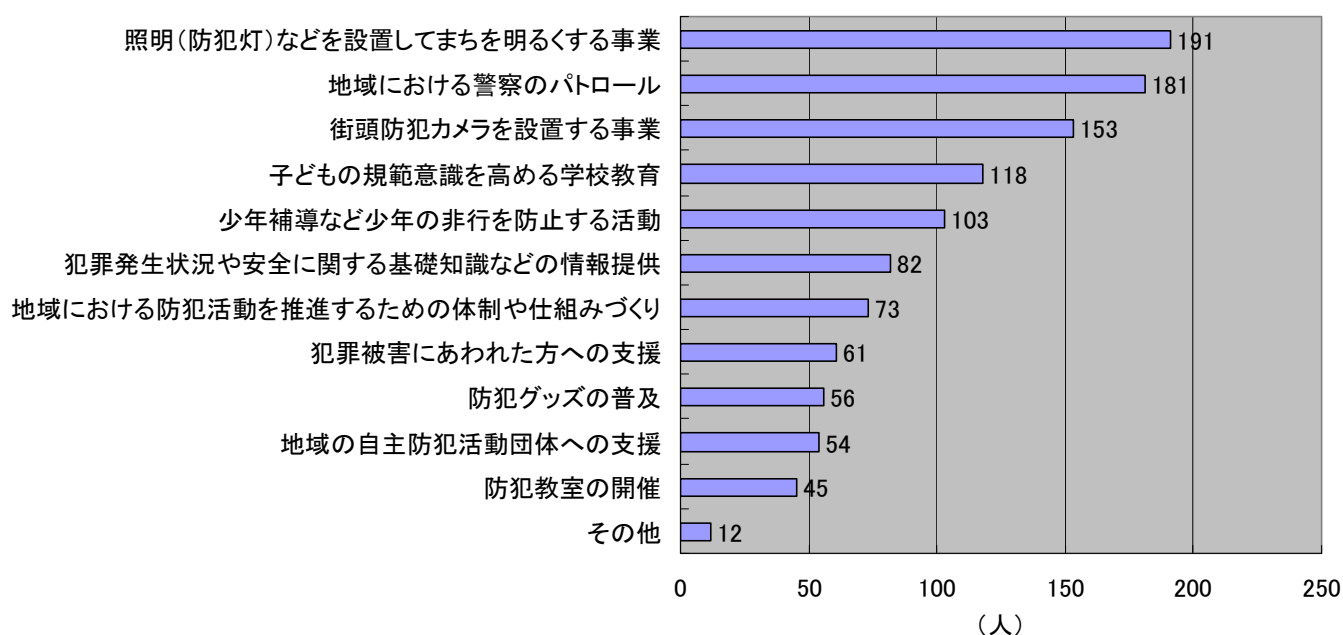
7 市や警察に力を入れてほしいと思うこと

問4（複数選択無制限）

安全安心なまちづくりのため、市や警察はどのようなことに力を入れてほしいと思いますか。

項目	回答数(人)	割合(%)
照明(防犯灯)などを設置してまちを明るくする事業	191	69.5
地域における警察のパトロール	181	65.8
街頭防犯カメラを設置する事業	153	55.6
子どもの規範意識を高める学校教育	118	42.9
少年補導など少年の非行を防止する活動	103	37.5
犯罪発生状況や安全に関する基礎知識などの情報提供	82	29.8
地域における防犯活動を推進するための体制や仕組みづくり	73	26.5
犯罪被害にあわれた方への支援	61	22.2
防犯グッズの普及	56	20.4
地域の自主防犯活動団体への支援	54	19.6
防犯教室の開催	45	16.4
その他	12	4.4
全体	275	100

市や警察に力を入れてほしいと思うこと



8 地域で行われている防犯活動への参加意向

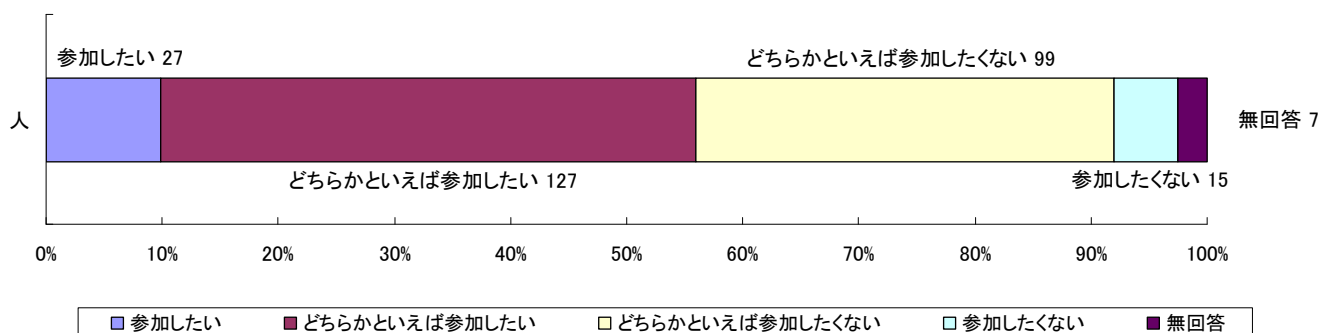
問5（単一選択）

久留米市では主に校区単位で組織された団体や自治会等により、地域における防犯パトロールや子ども見守り活動など、自主的な防犯活動が行われています。

あなたは地域で行われている防犯活動に参加したいと思いますか。

項目	回答数(人)	割合(%)
参加したい	27	9.8
どちらかといえば参加したい	127	46.2
どちらかといえば参加したくない	99	36
参加したくない	15	5.5
無回答	7	2.5
合計	275	100

地域で行われている防犯活動に参加したいと思うか



9 街頭防犯カメラ設置の必要性

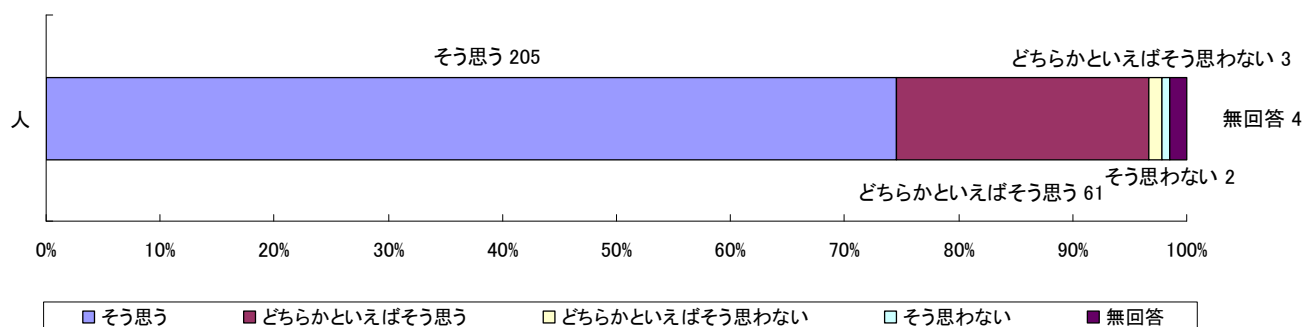
問6（単一選択）

久留米市では文化街地区（久留米市日吉町を中心とする繁華街）、西鉄久留米駅周辺、JR久留米駅など5地区に街頭防犯カメラを設置しています。
（平成26年11月現在）

街頭で起こる犯罪の予防・検挙のため、街頭防犯カメラを設置することは必要だと思いますか。

項目	回答数(人)	割合(%)
そう思う	205	74.5
どちらかといえばそう思う	61	22.2
どちらかといえばそう思わない	3	1.1
そう思わない	2	0.7
無回答	4	1.5
合計	275	100

街頭防犯カメラを設置することは必要だと思うか



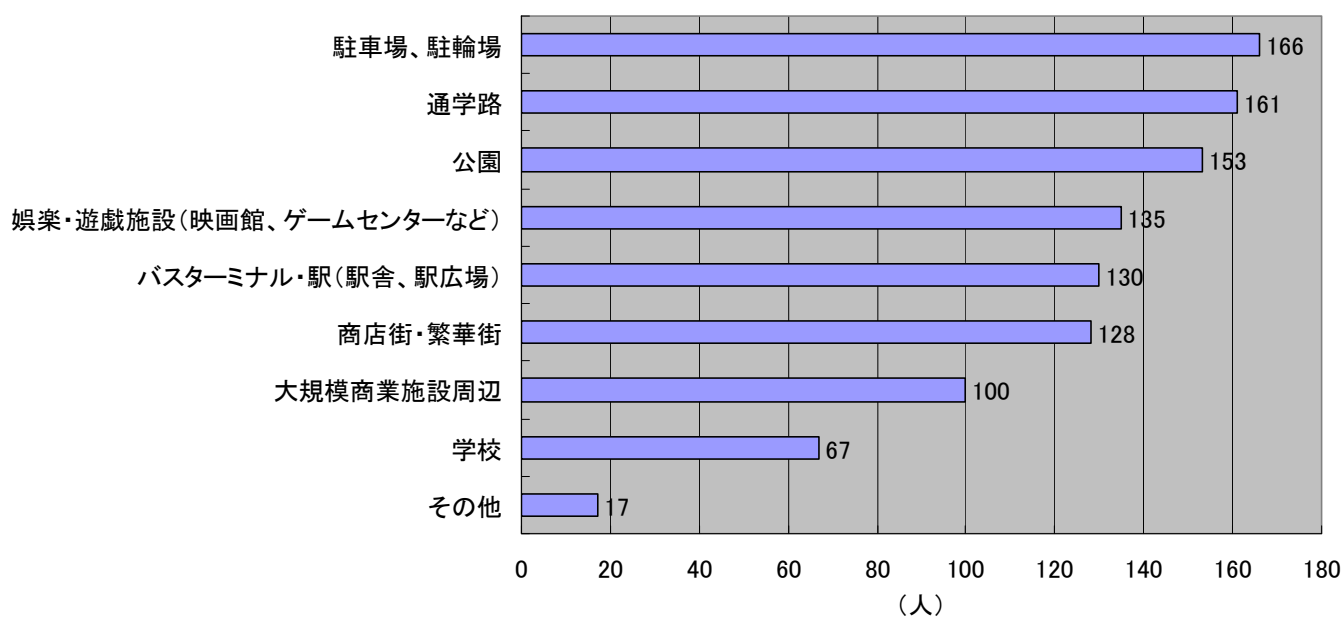
10 街頭防犯カメラの設置が必要だと思う場所

問6付問（複数選択無制限）

問6で「1 思う」「2 どちらかといえば思う」と回答された方におたずねします。今後、どのような場所に街頭防犯カメラの設置が必要だと思いますか。

項目	回答数(人)	割合(%)
駐車場、駐輪場	166	62.4
通学路	161	60.5
公園	153	57.5
娯楽・遊戯施設(映画館、ゲームセンターなど)	135	50.8
バスターミナル・駅(駅舎、駅広場)	130	48.9
商店街・繁華街	128	48.1
大規模商業施設周辺	100	37.6
学校	67	25.2
その他	17	6.4
全体	266	100

街頭防犯カメラの設置が必要だと思う場所



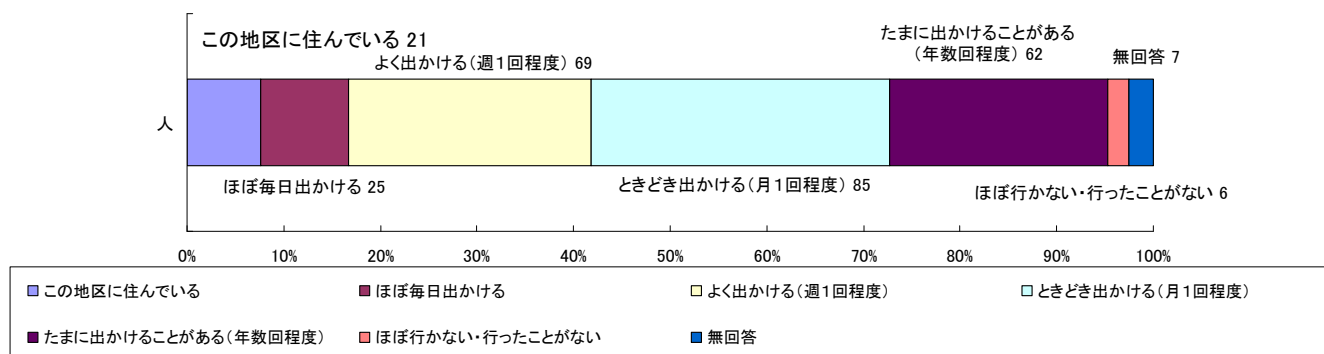
1.1 中心市街地への来街頻度

問7（単一選択）

あなたが「中心市街地」に来るのは、どれくらいの頻度ですか。

項目	回答数(人)	割合(%)
この地区に住んでいる	21	7.6
ほぼ毎日出かける	25	9.1
よく出かける(週1回程度)	69	25.1
ときどき出かける(月1回程度)	85	30.9
たまに出かけることがある(年数回程度)	62	22.5
ほぼ行かない・行ったことがない	6	2.2
無回答	7	2.5
合計	275	100

中心市街地への来街頻度



V 使用したアンケート調査票

フリガナ 氏名	
------------	--



平成26年度市政アンケートモニター「くるモニ」 第2回「市民の体感治安と街頭防犯カメラの設置、中心市街地」アンケート

調査期間：平成26年11月14日（金）から12月14日（日）まで

久留米市では、繁華街や駅周辺などへ街頭防犯カメラを設置するなど、市民の皆さまが安全に安心して暮らせる環境の整備を進めています。また、中心市街地のにぎわいづくりや生活に必要な機能の集約など、中心市街地の活性化を図る取り組みを進めているところです。

このアンケートは、街頭防犯カメラ設置の効果測定をはじめ、市民の皆さまが感覚的・主観的に感じている治安の情勢（体感治安）や安全安心まちづくりに関する意識、中心市街地への来街者の推移を把握する目的で行います。

モニターの皆さまのご意見をお聞きし、事業の評価ならびに今後の取り組みの参考にしたいと考えておりますので、アンケートへのご協力をお願いします。

【 現在の治安についておたずねします 】

問1 久留米市は安全なまち（治安が良い）と思いますか。

（あてはまる番号に1つだけ○印）

- | | |
|----------------|------------------|
| 1 そう思う | 3 どちらかといえばそう思わない |
| 2 どちらかといえばそう思う | 4 そう思わない |

問2 この数年間（2から3年）で、久留米市の治安は良くなったと思いますか。

（あてはまる番号に1つだけ○印）

- | | |
|-----------------|-----------------|
| 1 良くなった | 3 どちらかといえば悪くなった |
| 2 どちらかといえば良くなった | 4 悪くなった |
| | 5 変わらない |

付問へ

付問 問2で「3どちらかといえば悪くなった」「4悪くなった」と回答された方におたずねします。 どのようなことで久留米市の治安が悪くなったと感じていますか。

（あてはまる番号にいくつでも○印）

- 1 ひったくり、車上ねらい、自転車盗難などの街頭でおきる犯罪
- 2 空き巣や特殊詐欺（振り込め詐欺）などの日常生活でおきる犯罪
- 3 子ども・女性に対する性犯罪や不審者情報
- 4 未成年者の飲酒・喫煙
- 5 暴走族等の騒音
- 6 たばこのポイ捨てやゴミなどの不法投棄
- 7 壁・シャッターなどへの不法な落書き
- 8 発砲事件などの暴力団犯罪
- 9 その他（具体的に：)

問3 ご自身やご家族など身近な人が日常生活において、何らかの犯罪に巻き込まれるかもしれないという不安を感じますか。(あてはまる番号に1つだけ○印)

- | | |
|---------------------|----------------|
| ----- 1 感じる | 3 どちらかといえば感じない |
| ----- 2 どちらかといえば感じる | 4 感じない |

付問 問3で「1感じる」「2どちらかといえば感じる」と回答された方におたずねします。ご自身やご家族など身近な人が被害にあうかもしれないと不安に思う場所はどこですか。(あてはまる番号にいくつでも○印)

- | | |
|------------|-----------------|
| 1 自宅(庭を含む) | 6 駅 |
| 2 路上 | 7 バスや電車などの乗り物の中 |
| 3 駐車場・駐輪場 | 8 スーパーなど商業施設内 |
| 4 公園 | 9 インターネット空間・電話 |
| 5 繁華街 | 10 その他() |

問4 安全安心なまちづくりのため、市や警察はどのようなことに力を入れてほしいと思いますか。(あてはまる番号にいくつでも○印)

- 1 照明(防犯灯)などを設置してまちを明るくする事業
- 2 街頭防犯カメラを設置する事業
- 3 地域における防犯活動を推進するための体制や仕組みづくり
- 4 地域の自主防犯活動団体への支援
- 5 地域における警察のパトロール
- 6 犯罪発生状況や安全に関する基礎知識などの情報提供
- 7 子どもの規範意識を高める学校教育
- 8 少年補導など少年の非行を防止する活動
- 9 防犯教室の開催
- 10 犯罪被害にあわれた方への支援
- 11 防犯グッズの普及
- 12 その他(具体的に:)

問5 久留米市では主に校区単位で組織された団体や自治会等により、地域における防犯パトロールや子ども見守り活動など、自主的な防犯活動が行われています。

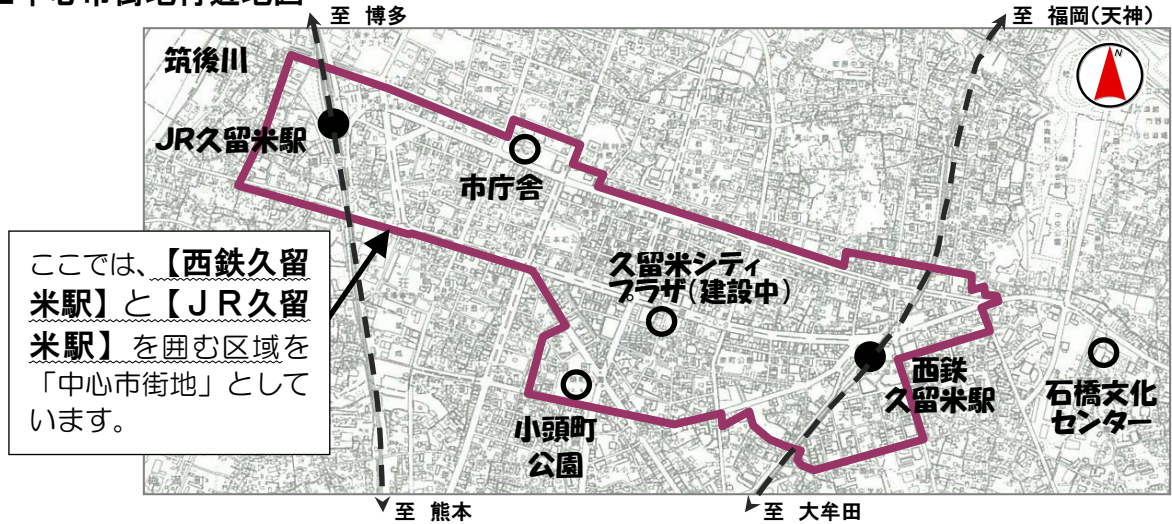
あなたは地域で行われている防犯活動に参加したいと思いますか。

(あてはまる番号に1つだけ○印)

- | | |
|-----------------|-------------------|
| 1 参加したい | 3 どちらかといえば参加したくない |
| 2 どちらかといえば参加したい | 4 参加したくない |

【 中心市街地への来街頻度についておたずねします 】

■ 中心市街地付近地図



問7 あなたが「中心市街地」に来るのは、どれくらいの頻度ですか。
(あてはまる番号に1つだけ○印)

- 1 この地区に住んでいる
- 2 ほぼ毎日出かける
- 3 よく出かける（週1回程度）
- 4 ときどき出かける（月1回程度）
- 5 たまに出かけることがある（年数回程度）
- 6 ほぼ行かない・行ったことがない

ご多忙のところ調査にご協力いただき、本当にありがとうございました。

平成26年度

市政アンケートモニター「くるモニ」
第2回「市民の体感治安と街頭防犯カメラの設置、
中心市街地」アンケート調査結果

平成27年3月

編集・発行／久留米市 協働推進部 広聴・相談課

久留米市城南町15番地3

TEL. 0942-30-9015

FAX. 0942-30-9711

E-Mail. sodan@city.kurume.fukuoka.jp